

# KORONABIRUSAREN EGOERA EPIDEMIOLOGIKOA EUSKADIN (COVID-19) SITUACIÓN EPIDEMIOLÓGICA DEL CORONAVIRUS (COVID-19) EN EUSKADI

-- RESULTADOS DE TESTS VALIDADOS EL 01/03/2021--

Osasun Sailburuordetza / Viceconsejería de Salud  
COVID Informazio Zerbitzua / Servicio de Información COVID

## OPEN DATA:

Informe honetan argitaratzen diren datu guztiak hurrengo webgunean dituzue eskuragarri. / Todos los datos publicados en este informe están disponibles en la siguiente página web.

<https://opendata.euskadi.eus/catalogo/-/evolucion-del-coronavirus-covid-19-en-euskadi/>

## TXOSTENEAN ORAIN ARTE ARAZTU EDO ZUZENDU DIREN AKATSAK ERRORES DEPURADOS O CORREGIDOS HASTA LA FECHA EN EL INFORME

Txosten honen informazioa etengabe berrikusten eta arazten ari da. Baliteke, gardentasunaren mesedetan, akats puntualen bat egotea, gerora zuzenduko dena. / La información de este informe está continuamente siendo revisada y depurada. En aras de la transparencia puede que haya algún error puntual que se corregirá posteriormente.

ARAZTU EDO ZUZENDU DIREN AKATSAK	ERRORES DEPURADOS O CORREGIDOS
Egunero desadostasun txikiak zuzentzen dira bizilekuaren eta testa eskatzen den lurralde historikoaren artean.	Cada día se corrigen pequeñas discrepancias entre el lugar de residencia y el territorio histórico desde donde se solicita el test.

## BIZI BERRI III PLANEKO ADIERAZLEAK / INDICADORES DEL PLAN BIZI BERRI III

Indicador	Balioa / Valor
-Tasa de Incidencia Acumulada en 14 días	251,08
-Índice de reproductividad ( $R_t$ —conocida como $R_0^*$ )	0,88
-Razón de Tasas	0,78
-Ocupación en camas UCI	121
-Tasa de Incidencia Acumulada en 14 días en mayores de 65 años.	157,37
-Trazabilidad de los casos (últimos 7 días)	49,1%

## KORONABIRUSAREN EGOERA EPIDEMIOLOGIKOA EUSKADIN (COVID-19) SITUACIÓN EPIDEMIOLÓGICA DEL CORONAVIRUS (COVID-19) EN EUSKADI

-- RESULTADOS DE TESTS VALIDADOS EL 01/03/2021--

	PCR	Antigeno	Guztira
Egindako test diagnostiko kopurua / Número de test diagnósticos realizados:	5.669	2.845	8.514
Emitza positibo kopurua / Número de resultados positivos:	179	187	366
Emitza positiboen ehunekoa / Porcentaje de test positivos:	3,2%	6,6%	4,3%

### TEST DIAGNOSTIKOA EGITEKO ARRAZOA EMAITZA POSITIBOA DUTEN KASUETAN/ MOTIVO DE REALIZACIÓN DEL TEST DIAGNÓSTICO EN CASOS CON RESULTADO POSITIVO

	Kontaktua izatea / Ser contacto *	Sintomak izatea / Ser sintomáticos *	Beste arrazoi bat / Otro motivo *
23/02	50,7%	33,9%	15,5%
24/02	50,3%	34,3%	15,3%
25/02	48,8%	35,4%	15,8%
26/02	49,0%	35,0%	16,1%
27/02	49,2%	35,8%	14,9%
28/02	50,0%	35,6%	14,4%
01/03	49,1%	36,3%	14,6%

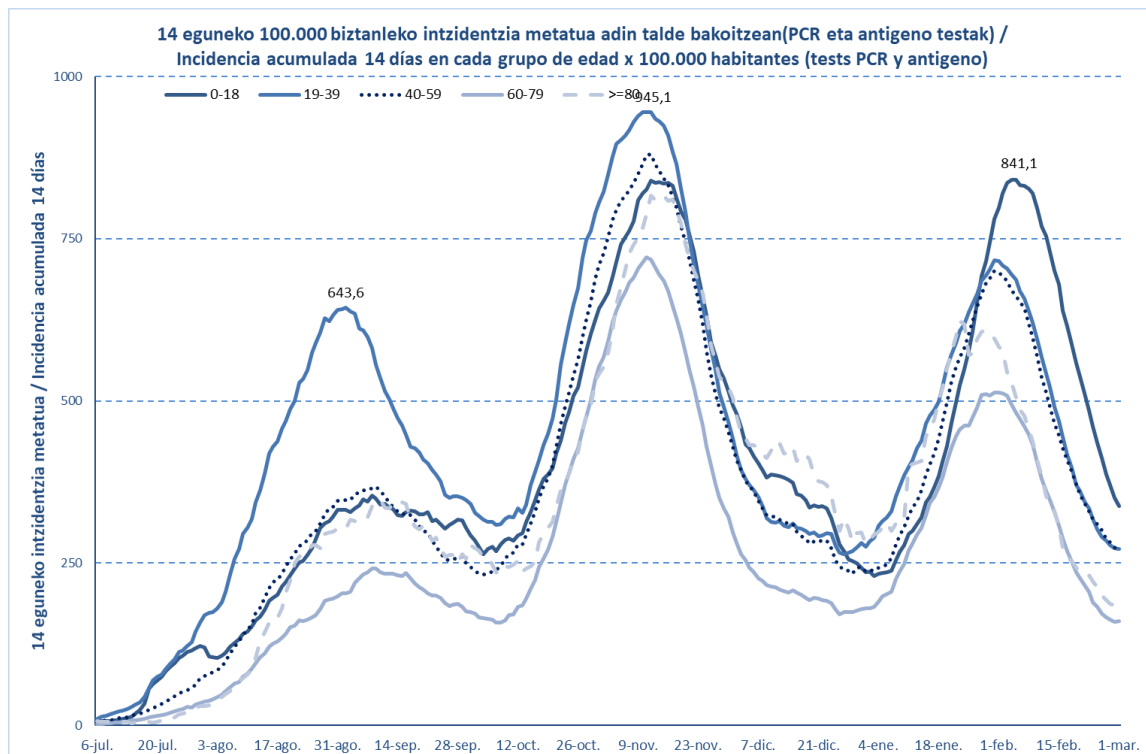
\*Azken 7 egunetako emaitzen batzbestekoa / Media de los resultados de los últimos 7 días.

### KASU POSITIBO BERRIAK HERRIALDE HISTORIKOAREN ARABERA / NUEVOS CASOS POSITIVOS SEGÚN SU TERRITORIO HISTÓRICO

	Kasu positibo kopurua / Número de casos positivos	100.000 biztanleko 14 eguneko inzidentzia tasa metatua/ Tasa de incidencia acumulada en 14 días por 100.000 habitantes	Tasen arrazoia/ Razón de tasas I(D)/I(D-7)
Araba	62	257,72	0,88
Bizkaia	190	283,28	0,76
Gipuzkoa	110	188,77	0,77
Otros	4		
Euskadi	366	251,08	0,78

**KASU POSITIBO BERRIAK ADIN-TARTEKA /  
NUEVOS CASOS POSITIVOS POR GRUPOS DE EDAD**

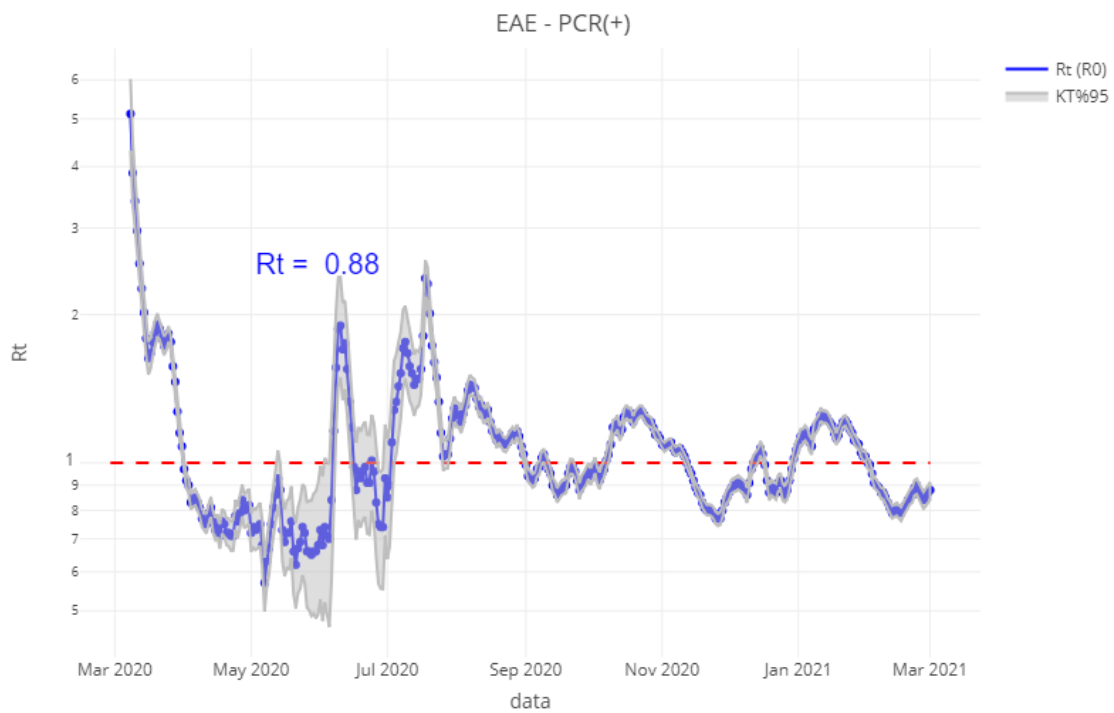
	<b>Kasu positibo kopurua / Número de casos positivos</b>	<b>100.000 biztanleko 14 eguneko intzidentzia tasa metatua / Tasa de incidencia acumulada en 14 días por 100.000 habitantes</b>	<b>Tasen arrazoia / Razón de tasas I(D)/I(D-7)</b>
0-18	81	337,49	0,70
19-39	87	271,90	0,81
40-64	147	256,47	0,80
65-79	36	144,59	0,80
>=80	15	184,10	0,80
>=65	51	157,37	0,80



	<b>Kasu positibo kopurua / Número de casos positivos</b>	<b>100.000 biztanleko 14 eguneko intzidentzia tasa metatua / Tasa de incidencia acumulada en 14 días por 100.000 habitantes</b>	<b>Tasen arrazoia / Razón de tasas I(D)/I(D-7)</b>
0-2	9	186,22	0,65
3-5	9	313,70	0,78
6-12	30	347,37	0,69
13-16	19	408,19	0,63
17-18	14	384,32	0,82

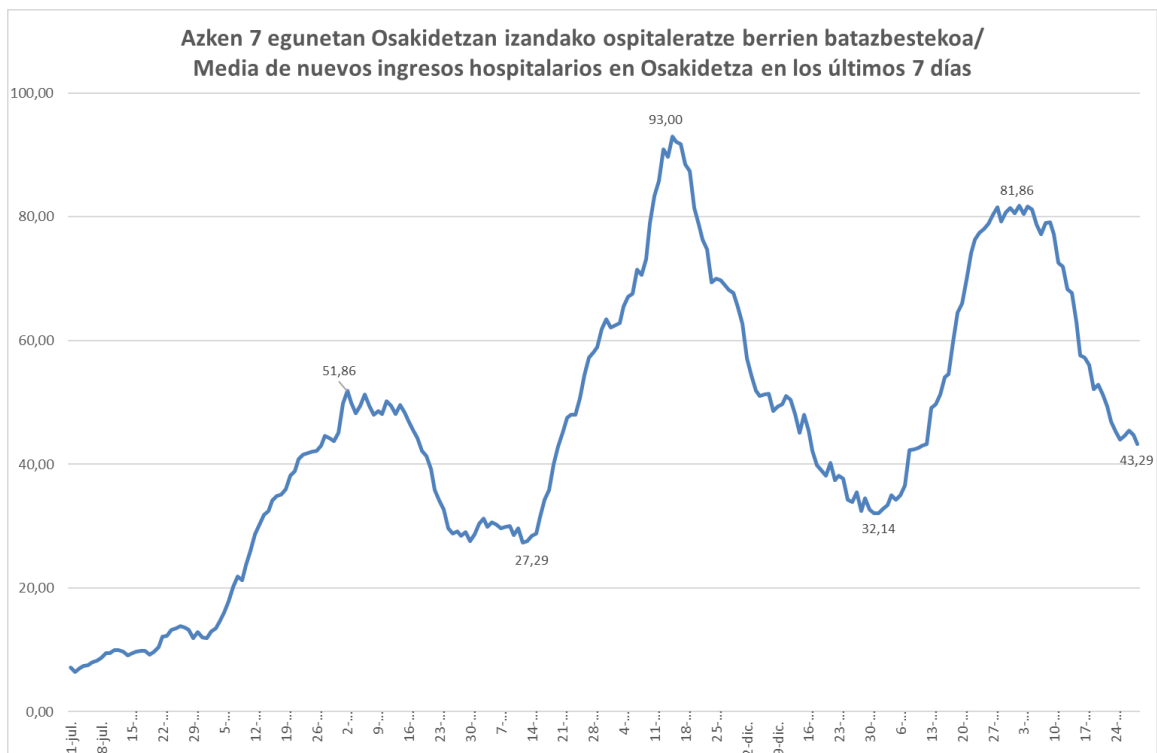
## OINARRIZKO BIRSORKUNTZA TASA / NÚMERO REPRODUCTIVO BÁSICO

	Euskadi (%95 IC)	Araba	Bizkaia	Gipuzkoa
23/02	0,90 (0,86; 0,93)	1,00	0,87	0,91
24/02	0,87 (0,84; 0,91)	1,00	0,84	0,90
25/02	0,86 (0,82; 0,89)	0,99	0,83	0,85
26/02	0,84 (0,81; 0,87)	1,00	0,80	0,83
27/02	0,85 (0,82; 0,88)	0,99	0,81	0,85
28/02	0,87 (0,83; 0,90)	0,98	0,83	0,87
01/03	0,88 (0,84; 0,91)	0,99	0,83	0,91

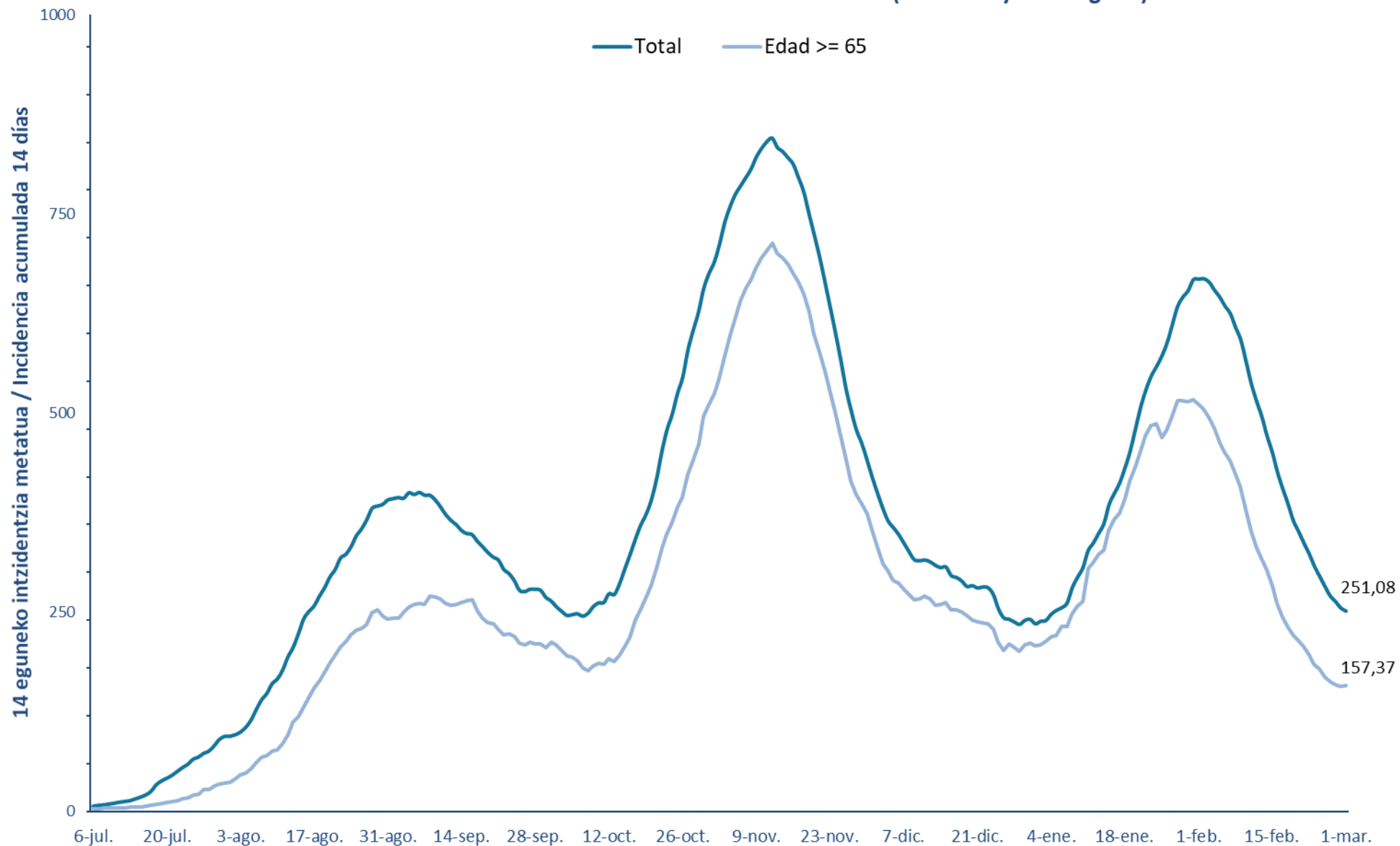


**BALIABIDE ASISTENTZIALEN ERABILERA /  
UTILIZACIÓN DE LOS RECURSOS ASISTENCIALES**

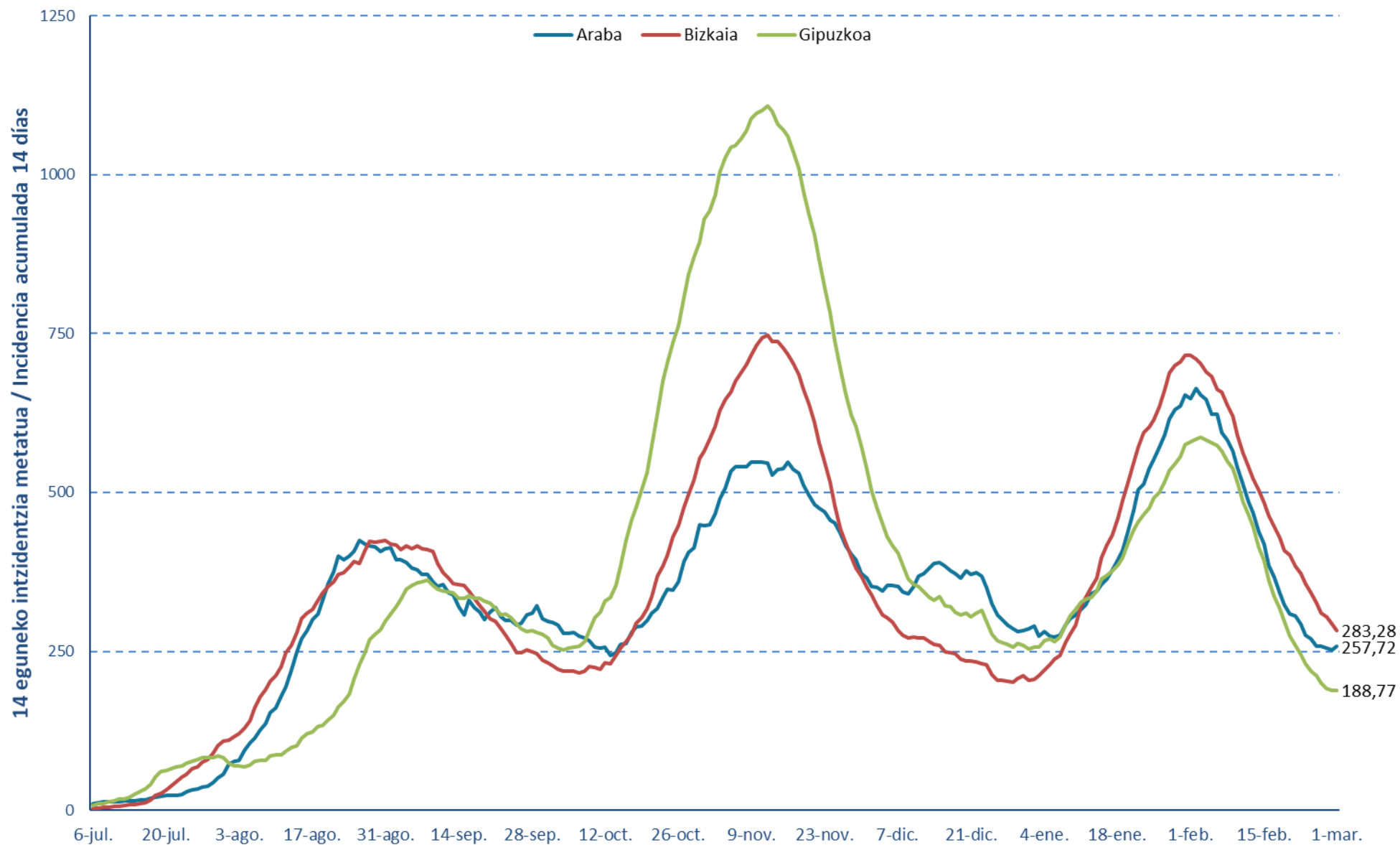
	<b>ZIUn ospitaleratuak Osakidetzan/ Ingresados en UCI en Osakidetz</b>	<b>Ospitaleratze berriak Osakidetzan/ Nuevos ingresos en planta en Osakidetz</b>	<b>Osakidetzan ospitaleratuta daudenak / Ingresados en planta en Osakidetz</b>
16/02	159	61	421
17/02	153	68	413
18/02	156	54	391
19/02	146	53	376
20/02	144	36	386
21/02	145	27	396
22/02	134	46	360
23/02	132	44	333
24/02	129	57	332
25/02	126	45	313
26/02	123	57	298
27/02	122	42	303
28/02	120	22	299
01/03	121	36	268



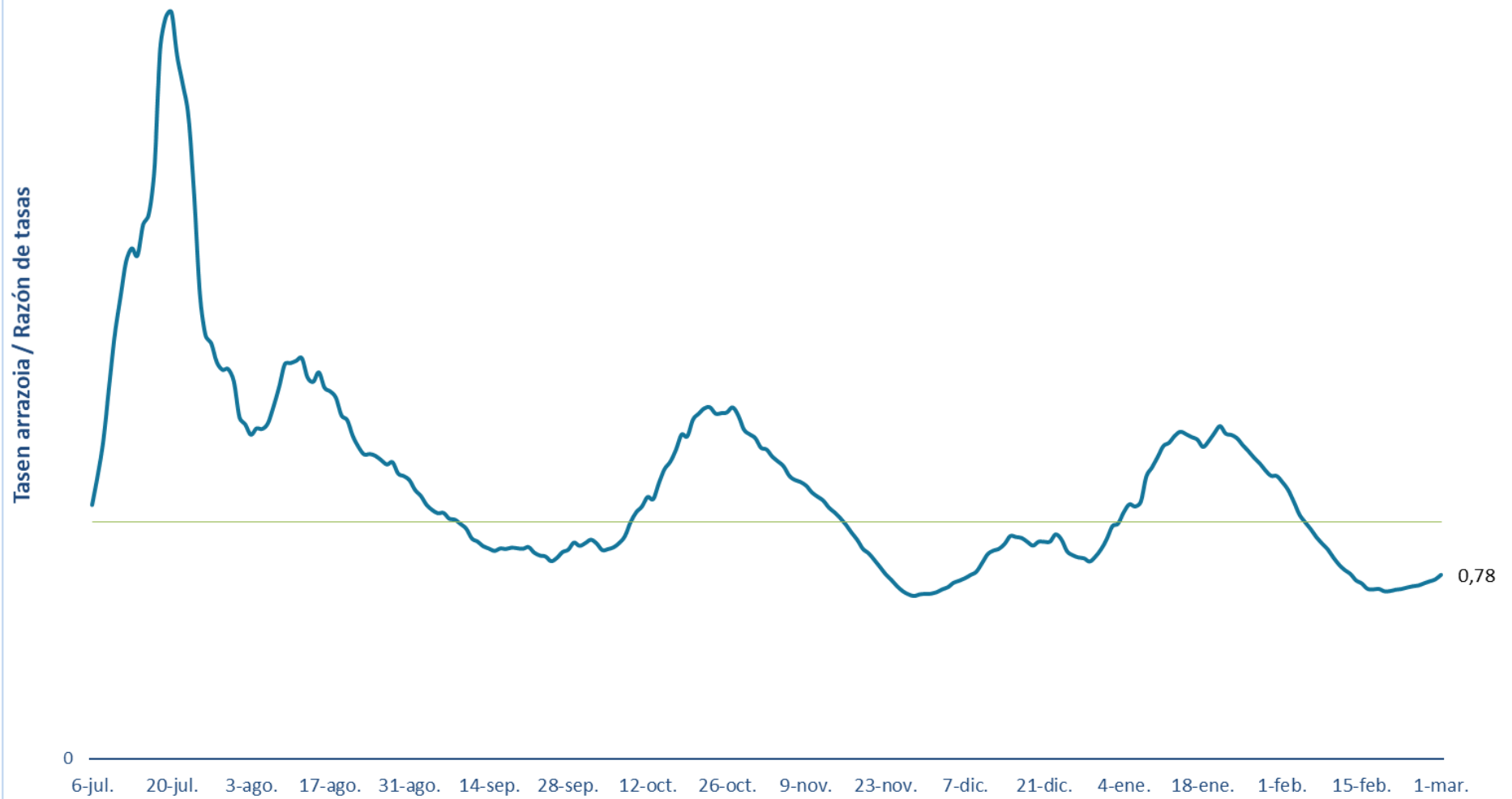
14 eguneko 100.000 biztanleko intzidentzia metatua Euskadin (PCR eta antigeno testak) /  
Incidencia acumulada 14 días en Euskadi x 100.000 habitantes (tests PCR y de antígeno)



**14 eguneko 100.000 biztanleko intzidentzia metatua Lurralde Historiko bakoitzean (PCR eta antigeno testak) /**  
**Incidencia acumulada 14 días en cada Territorio Histórico x 100.000 habitantes (tests PCR y de antígeno)**



### Euskadiko 14 eguneko inzidentzia tasen arrazoia bilakaera / Evolución de la razón de tasas de 14 días en Euskadi







**PCR POSITIBO BERRIAK EUSKADIKO UDALERRIETAN /  
NUEVOS POSITIVOS PCR EN LOS MUNICIPIOS DE EUSKADI**

UDALERRIA / MUNICIPIO	23/02	24/02	25/02	26/02	27/02	28/02	01/03	Tasa**	I(D)/I(D-7)**
Agurain/Salvatierra	0	0	0	0	0	0	3	205,49	0,65
Alegría-Dulantzi	0	1	0	0	1	2	1	191,08	1,50
Amurrio	0	2	0	0	0	0	0	48,40	1,25
Añana	0	0	0	0	0	0	0	558,66	0,33
Aramaio	0	1	0	0	0	0	0	135,14	0,29
Armiñón	0	0	0	0	0	0	0	0,00	-
Arraia-Maeztu	0	0	0	0	0	0	0	0,00	-
Arratzua-Ubarrundia	0	0	0	0	0	0	0	0,00	-
Artziniega	0	0	0	1	0	0	0	52,33	-
Asparrena	0	1	0	0	0	0	0	61,88	0,50
Ayala/Aiara	0	0	0	0	0	0	1	103,63	0,43
Baños de Ebro/Mañueta	0	0	0	0	0	0	0	0,00	-
Barrundia	0	0	0	0	0	0	0	0,00	0,00
Berantevilla	1	0	0	0	0	0	0	200,40	-
Bernedo	0	0	0	0	0	0	0	0,00	0,00
Campezo/Kanpezu	0	2	0	0	0	0	0	471,25	1,00
Elburgo/Burgelu	0	0	0	0	0	0	0	0,00	-
Elciego	0	0	0	0	0	0	1	289,86	1,50
Elvillar/Bilar	0	0	0	0	0	0	0	0,00	-
Erriberagoitia/Ribera Alta	0	0	0	0	0	0	0	0,00	0,00
Harana/Valle de Arana	0	0	0	0	0	0	0	0,00	-
Iruña Oka/Iruña de Oca	1	2	1	0	0	0	0	222,84	0,80
Iruaiz-Gauna	0	0	0	0	0	0	0	0,00	-
Kripan	0	0	0	0	0	0	0	0,00	-
Kuartango	0	0	0	0	0	0	0	0,00	-
Labastida/Bastida	0	0	0	0	0	0	0	0,00	-
Lagrán	0	0	0	0	0	0	0	0,00	-
Laguardia	0	0	0	0	0	0	0	65,19	0,33
Lanciego/Lantziego	0	0	0	0	0	0	0	0,00	0,00
Lantarón	1	0	0	0	0	0	0	317,46	1,00
Lapuebla de Labarca	0	0	0	0	0	0	0	0,00	0,00
Laudio/Llodio	1	4	9	8	4	1	3	234,32	1,54
Legutio	0	0	0	0	0	0	0	54,59	0,50
Leza	0	0	0	0	0	0	0	0,00	-
Moreda de Álava/Moreda Araba	0	0	0	0	0	0	0	0,00	-
Navaridas	0	0	0	0	0	0	0	0,00	-
Okondo	0	2	0	4	1	0	0	657,35	1,60

Oyón-Oion	0	0	1	3	0	0	0	284,01	1,25
Peñacerrada-Urizaharra	0	0	0	0	0	0	0	0,00	-
Ribera Baja/Erribera Beitia	2	0	0	1	0	0	0	187,38	0,60
Samaniego	0	0	0	0	0	0	0	0,00	-
San Millán/Donemiliaga	0	0	0	0	0	0	0	0,00	-
Urkabustaiz	4	0	0	0	1	0	1	620,69	1,00
Valdegovía/Gaubea	0	0	0	0	0	0	0	469,92	0,45
Villabuena de Álava/Eskuernaga	0	0	0	0	0	0	0	0,00	-
Vitoria-Gasteiz	51	61	48	52	41	35	52	282,16	0,86
Yécora/Iekora	1	0	0	1	0	0	0	2621,72	1,17
Zalduondo	0	0	0	0	0	0	0	1015,23	1,00
Zambrana	0	0	0	0	0	0	0	0,00	-
Zigoitia	3	1	0	0	0	3	0	468,66	8,00
Zuia	0	1	0	0	1	0	0	169,35	1,33
<b>ARABA</b>	<b>65</b>	<b>78</b>	<b>59</b>	<b>70</b>	<b>49</b>	<b>41</b>	<b>62</b>	<b>257,72</b>	<b>0,88</b>

Abadiño	0	2	1	0	0	0	0	154,76	0,55
Abanto y Ciérvana-Abanto Zierbena	1	3	1	1	1	1	2	168,40	0,80
Ajangiz	0	0	0	0	0	0	0	0,00	-
Alonsotegi	1	0	0	0	0	0	0	106,31	0,23
Amorebieta-Etxano	3	2	1	1	1	1	1	124,42	0,77
Amoroto	0	0	0	0	0	0	0	0,00	0,00
Arakaldo	0	0	0	0	0	0	0	0,00	-
Arantzazu	0	0	0	0	0	0	0	0,00	0,00
Areatza	0	1	1	0	1	0	0	325,20	2,00
Arrankudiaga	0	0	0	1	0	0	0	98,23	-
Arratzu	0	0	0	0	0	0	0	0,00	-
Arrieta	0	0	0	1	0	0	0	355,24	2,00
Arrigorriaga	5	1	2	3	4	1	3	326,55	0,80
Artea	0	0	0	0	0	0	0	554,79	1,00
Artzentales	0	0	0	0	0	0	0	0,00	-
Atxondo	0	3	1	0	0	0	0	433,21	1,50
Aulesti	0	0	0	0	0	0	0	0,00	0,00
Bakio	1	0	0	0	0	2	0	190,33	1,67
Balmaseda	0	1	4	4	0	0	0	130,92	0,53
Barakaldo	29	15	16	14	14	4	16	301,01	0,70
Barrika	1	0	0	0	0	0	0	326,58	0,63
Basauri	2	5	2	5	5	2	3	165,98	0,65
Bedia	0	0	0	0	0	1	0	381,32	0,67
Berango	3	2	3	0	0	2	2	344,12	0,54
Bermeo	6	4	1	1	3	0	1	366,65	0,83
Berriatua	0	0	0	0	0	0	0	159,11	0,40
Berriz	0	1	0	2	3	2	3	364,65	1,55

Bilbao	67	80	78	60	67	40	53	311,13	0,77
Busturia	0	0	0	0	0	0	0	0,00	-
Derio	3	2	0	4	1	0	5	624,14	0,72
Dima	1	2	0	0	0	0	0	556,33	1,33
Durango	7	6	4	4	3	2	3	241,92	0,73
Ea	0	0	0	0	0	0	0	0,00	0,00
Elantxobe	0	0	0	0	1	0	0	280,11	0,50
Elorrio	4	0	1	0	0	2	0	147,69	0,85
Erandio	3	1	2	4	1	2	1	118,69	0,47
Ereño	0	0	0	0	0	0	0	0,00	-
Ermua	5	0	5	4	3	1	7	287,16	1,21
Errigoiti	0	0	0	0	0	1	0	204,08	1,00
Etxebarri	0	0	2	3	0	0	0	183,25	0,54
Etxebarria	0	0	0	0	0	0	0	0,00	-
Forua	0	0	0	0	0	0	0	110,62	0,50
Fruiz	0	0	0	0	0	0	0	357,78	1,00
Galdakao	2	5	4	4	2	1	1	125,45	0,63
Galdames	0	0	1	0	0	0	0	118,48	-
Gamiz-Fika	0	0	0	0	0	0	0	73,48	0,50
Garai	0	0	0	0	0	0	0	309,60	1,00
Gatika	0	0	1	0	0	0	0	60,64	-
Gautegiz Arteaga	0	0	0	0	0	0	0	236,13	0,67
Gernika-Lumo	1	3	0	1	1	2	2	208,23	1,06
Getxo	20	23	15	19	19	18	24	387,25	0,75
Gizaburuaga	0	0	0	0	0	0	0	0,00	0,00
Gordexola	0	0	1	0	1	0	0	232,15	0,57
Gorliz	0	0	1	2	1	0	1	269,59	0,89
Güeñes	2	2	1	1	3	1	0	243,79	0,46
Ibarrangelu	0	0	0	0	0	0	0	0,00	-
Igorre	0	1	0	0	0	0	0	237,30	0,77
Ispaster	0	0	0	0	0	0	0	0,00	-
Iurreta	0	2	1	0	0	0	0	162,69	1,00
Izurtza	0	0	0	1	0	0	0	696,86	2,00
Karrantza Harana/Valle de Carranza	0	0	0	0	0	0	0	0,00	0,00
Kortezubi	0	0	0	0	0	0	0	226,24	1,00
Lanestosa	0	0	0	0	0	0	0	0,00	-
Larrabetzu	0	1	0	1	0	0	0	243,66	0,38
Laukiz	0	0	0	0	0	0	0	83,54	0,20
Leioa	9	5	3	10	0	6	3	334,14	0,83
Lekeitio	0	0	4	5	1	0	2	221,39	1,14
Lemoa	0	0	0	0	0	0	0	110,25	0,57
Lemoiz	1	1	0	1	0	0	0	1034,21	1,18
Lezama	0	0	0	0	0	0	0	124,33	0,38

Loiu	0	0	0	0	0	0	0	216,36	0,42
Mallabia	1	0	0	0	0	0	1	168,07	2,00
Mañaria	0	0	0	0	0	0	0	0,00	-
Markina-Xemein	1	0	0	0	0	0	2	79,60	1,00
Maruri-Jatabe	0	0	0	0	0	0	0	0,00	0,00
Mendata	0	0	0	0	0	0	0	0,00	-
Mendexa	0	0	0	0	0	0	0	0,00	-
Meñaka	0	0	0	0	0	0	0	142,05	1,00
Morga	0	0	0	0	0	0	0	0,00	-
Mundaka	0	1	0	0	0	0	0	108,52	0,40
Mungia	3	2	7	3	4	8	5	300,96	1,33
Munitibar-Arbatzegi Gerrikaitz	0	0	0	0	0	0	0	0,00	-
Murueta	0	0	0	0	0	0	0	0,00	-
Muskiz	0	0	2	2	3	1	1	307,53	0,92
Muxika	0	1	0	0	0	0	0	133,78	2,00
Nabarniz	0	0	0	0	0	0	0	0,00	-
Ondarroa	1	0	1	1	0	0	2	175,09	0,44
Orozko	0	0	0	0	0	0	0	0,00	-
Ortuella	1	0	2	0	0	1	1	192,54	0,70
Otxandio	0	0	0	0	1	0	0	369,00	1,00
Plentzia	1	2	2	0	0	0	2	386,36	0,85
Portugalete	13	3	14	6	5	5	7	231,84	1,04
Santurtzi	18	24	22	7	14	12	11	587,68	0,82
Sestao	4	7	0	1	2	1	2	187,18	0,72
Sondika	1	0	1	1	1	2	3	308,78	1,00
Sopela	2	0	6	1	4	4	6	364,33	0,62
Sopuerta	1	0	0	0	0	0	0	119,43	0,25
Sukarrieta	0	0	0	0	0	0	0	0,00	-
Trucios-Turtzioz	0	0	0	0	0	0	0	0,00	-
Ubide	0	0	0	0	0	0	0	0,00	-
Ugao-Miraballes	0	0	1	1	0	0	0	146,06	0,86
Urduliz	1	0	0	1	0	0	2	442,97	0,74
Urduña/Orduña	3	2	0	0	0	0	1	377,98	1,23
Valle de Trápaga-Trapagaran	1	0	0	3	2	0	7	295,23	1,17
Zaldibar	0	3	0	0	0	1	0	262,73	0,42
Zalla	1	0	0	0	0	0	1	165,86	0,61
Zamudio	2	0	1	0	0	1	0	181,10	0,67
Zaratamo	1	0	0	1	0	0	0	364,30	0,50
Zeanuri	0	0	0	1	0	0	0	159,49	0,40
Zeberio	0	0	0	1	0	0	1	184,50	-
Zierbena	0	0	2	1	0	0	2	459,32	3,50
Ziortza-Bolibar	0	0	0	0	0	0	0	0,00	-
<b>BIZKAI</b>	<b>233</b>	<b>219</b>	<b>218</b>	<b>188</b>	<b>172</b>	<b>128</b>	<b>190</b>	<b>283,28</b>	<b>0,76</b>

Abaltzisketa	0	0	0	0	0	0	0	0,00	-
Aduna	0	0	1	0	0	0	0	207,04	-
Aia	2	0	0	0	0	0	0	251,89	1,00
Aizarnazabal	0	0	0	1	0	0	0	130,04	-
Alegia	1	2	0	0	0	0	0	222,47	2,00
Albiztur	4	0	0	0	0	0	0	1365,19	-
Alkiza	0	0	0	0	0	0	0	0,00	-
Altzaga	0	0	0	0	0	0	0	0,00	-
Altzo	0	0	0	0	0	0	0	0,00	-
Amezketza	0	0	0	0	0	0	1	326,09	1,50
Andoain	2	1	0	0	0	0	1	86,74	0,62
Anoeta	0	0	1	0	0	0	1	98,52	1,00
Antzuola	1	0	0	1	0	8	4	1101,42	2,00
Arama	0	0	0	0	0	0	0	0,00	-
Aretxabaleta	4	4	5	2	3	3	1	395,48	1,87
Arrasate/Mondragón	8	9	7	7	4	4	0	384,93	0,88
Asteasu	0	0	0	0	0	0	1	320,51	1,25
Astigarraga	0	0	0	2	2	0	0	104,88	0,47
Ataun	1	0	1	0	0	0	2	400,69	0,78
Azkoitia	2	1	1	0	0	1	0	75,11	1,13
Azpeitia	3	0	1	0	2	4	4	210,25	1,07
Baliarrain	0	0	0	0	0	0	0	0,00	-
Beasain	1	3	4	4	1	9	8	278,15	1,70
Beizama	0	0	0	0	0	0	0	0,00	-
Belauntza	0	0	0	0	0	0	0	0,00	-
Berastegi	0	0	0	0	0	0	0	95,06	1,00
Bergara	5	5	0	3	1	2	4	352,49	0,82
Berrobi	0	0	1	0	0	0	0	163,13	-
Bidania-Goiatz	0	0	0	0	0	0	0	0,00	-
Deba	1	0	0	0	0	0	2	73,35	4,00
Donostia / San Sebastián	16	11	12	14	8	4	11	121,17	0,60
Eibar	6	5	2	9	0	5	15	309,38	1,01
Elduain	0	0	0	0	0	0	0	0,00	-
Elgeta	0	0	0	0	0	0	0	0,00	-
Elgoibar	2	1	0	0	1	0	1	207,97	0,44
Errenteria	3	4	4	2	1	1	2	102,05	0,59
Errezil	0	0	0	0	0	1	0	161,03	1,00
Eskoriatza	0	8	2	0	1	0	0	389,96	2,00
Ezkio-Itsaso	0	0	0	0	0	0	0	0,00	-
Gabiria	0	0	0	0	0	0	0	0,00	-
Gaintza	0	0	0	0	0	0	0	0,00	-
Gaztelu	0	0	0	0	0	0	0	0,00	-
Getaria	0	1	1	2	0	0	0	212,01	3,00

Hernani	2	5	1	1	1	0	4	129,20	0,96
Hernialde	0	0	0	0	0	0	0	0,00	0,00
Hondarribia	3	3	3	0	0	0	0	170,75	0,69
Ibarra	3	7	6	1	1	1	4	836,04	1,64
Idiazabal	5	3	0	0	0	1	0	798,32	1,73
Ikaztegieta	0	0	0	0	0	0	0	0,00	-
Irun	4	4	2	2	1	0	6	132,87	0,46
Irura	0	0	0	0	0	0	0	0,00	0,00
Itsasondo	0	1	0	0	0	1	2	549,45	4,00
Larraul	0	0	0	0	0	0	0	398,41	1,00
Lasarte-Oria	0	1	1	2	1	1	1	94,51	0,45
Lazkao	0	0	0	0	3	11	4	337,36	9,50
Leaburu	0	0	0	0	0	0	0	0,00	0,00
Legazpi	1	2	0	0	0	2	2	214,06	0,60
Legorreta	0	0	2	4	2	0	1	671,14	10,00
Leintz Gatzaga	0	0	0	0	0	0	0	0,00	-
Lezo	0	0	0	1	0	0	1	49,34	0,33
Lizartza	0	0	0	0	0	0	0	462,25	1,00
Mendaro	0	0	0	1	0	0	0	283,69	0,33
Mutiloa	0	0	0	0	0	0	0	0,00	-
Mutriku	0	0	0	0	0	0	0	0,00	0,00
Oiartzun	2	0	0	1	0	0	0	163,95	0,57
Olaberria	0	0	0	0	0	0	0	0,00	-
Oñati	1	9	10	6	3	0	3	880,71	0,62
Ordizia	0	0	0	0	1	2	2	69,51	1,17
Orendain	0	3	0	1	0	0	0	1895,73	-
Orexa	0	0	0	0	0	0	0	0,00	-
Orio	0	1	1	0	0	0	0	163,08	0,71
Ormaiztegi	1	0	0	0	2	0	0	235,11	0,75
Pasaia	3	3	6	1	1	1	4	346,85	0,94
Segura	0	0	0	0	0	1	2	521,85	0,62
Soraluze-Placencia de las Armas	2	0	4	2	0	0	0	251,64	2,50
Tolosa	4	0	1	4	2	7	6	159,79	1,29
Urnieta	1	0	1	0	0	0	0	32,21	1,00
Urretxu	0	0	1	0	0	0	5	131,79	0,69
Usurbil	1	0	0	0	0	0	0	158,53	0,48
Villabona	0	0	1	0	1	0	0	67,60	0,80
Zaldibia	0	0	0	0	0	0	1	60,31	1,00
Zarautz	3	1	4	1	1	0	2	128,50	0,56
Zegama	0	0	0	0	0	0	0	197,24	0,43
Zerain	0	0	0	0	0	0	0	0,00	-
Zestoa	2	1	0	5	0	2	1	539,29	0,95
Zizurkil	0	0	0	1	0	0	0	65,90	2,00

Zumaia	1	2	0	0	3	0	1	183,17	0,90
Zumarraga	2	2	1	5	0	0	0	173,10	1,21
<b>GIPUZKOA</b>	103	103	88	86	47	72	110	188,77	0,77
<b>OTROS</b>	4	2	3	5	1	1	4		

\*14 eguneko tasa 100.000 biztanleko. Tasak kalkulatzeko EUSTATen Biztanleen Udal-Erroldaren Estatistikan 2020ko urtarrilaren 1erako argitaratutako biztanleria hartzen da. / Tasa de 14 días por 100.000 habitantes. Las tasas se calculan con respecto a la población publicada por EUSTAT en la Estadística Municipal de Habitantes para el 1 de enero del 2020. [https://eu.eustat.eus/bankupx/pxweb/eu/euskara/-/PX\\_2212\\_ep06b.px](https://eu.eustat.eus/bankupx/pxweb/eu/euskara/-/PX_2212_ep06b.px)

\*\* Inzidentzia tasen arrazoiak  $-I(D)/I(D-7)$ - gaurko 14 eguneko inzidentzia metatuaren tasa duela astebeteko 14 eguneko inzidentzia metatuaren tasarekin konparatzen du. Tasen arrazoiaren balioa 1en azpitik dagoenean inzidentzia tasak behera egin duela esan nahi du. Duela astebeteko inzidentzia tasa zero den kasuetan “-“ agertzen da. / La razón de tasas de incidencia  $-I(D)/I(D-7)$ - compara la tasa de incidencia acumulada en 14 días a fecha de hoy, con la tasa de incidencia acumulada en 14 días de hace una semana. En caso de que el valor de la ratio sea un valor por debajo de 1, significa que la incidencia ha disminuido. Cuando la tasa de incidencia de hace una semana es cero se indica con “-“.

+ Semaforoa 14 eguneko inzidentzia tasaren arabera 5.000 biztanletik gorako udalerrietan: berdez < 60, horiz 60-299, laranja 300-499 eta gorri >=500. / Semaforo según la tasa de incidencia acumulada en 14 días en los municipios de más de 5.000 habitantes: en verde <60, en amarillo 60-299, en naranja 300-499 y en rojo >= 500.



**PCR POSITIBO BERRIAK EUSKADIKO OSASUN EREMUETAN /  
NUEVOS POSITIVOS PCR EN LAS ZONAS DE SALUD DE EUSKADI**

Alfabetoz ordenatuta./ Ordenado alfabéticamente.

OSASUN-EREMUAK/ZONAS DE SALUD	23/02	24/02	25/02	26/02	27/02	28/02	01/03	Tasa**	I(D)/I(D-7)**
Abetxuko	2	2	1	2	0	4	1	419,84	2,29
Aranbizkarra I	0	5	0	2	2	0	4	185,37	0,88
Aranbizkarra II	0	6	1	0	0	1	1	170,21	0,66
Casco Viejo (Vitoria)	3	3	3	3	2	5	5	217,72	0,70
Gazalbide Txagorritxu	5	5	0	2	1	2	6	275,98	0,86
La Habana	1	3	2	1	0	4	2	298,73	1,00
Lakua - Arriaga	6	4	5	3	3	1	3	343,49	1,06
Lakuabizkarra	12	4	4	9	3	4	4	262,18	0,85
Llanada Alavesa	0	2	0	0	1	2	4	164,69	0,65
Montaña alavesa	0	2	0	0	0	0	0	179,53	1,33
Norte-Villarreal	0	0	0	0	1	0	0	162,68	0,88
Norte-Zuya	7	2	0	0	2	0	1	360,75	1,33
Olaguibel	2	6	5	13	7	3	5	213,60	0,78
Olarizu	0	2	2	5	2	3	1	260,43	0,80
Salburua	3	4	3	4	5	1	5	292,78	0,96
San Martín	3	5	2	4	4	8	9	226,38	1,01
Sansomendi	3	2	3	0	0	0	1	268,24	0,60
Valles Alaveses I	3	2	0	0	0	0	1	381,52	0,67
Valles Alaveses II	4	0	0	1	0	0	0	206,61	0,83
Zabalgana	8	4	15	0	9	1	2	313,61	0,80
Zaramaga	2	4	2	4	3	0	0	290,78	0,91
<b>OSI ARABA</b>	64	67	48	53	45	39	55	255,43	0,86
Rioja	1	0	1	4	0	0	1	191,57	0,91
<b>OSI ARABAKO ERRIOXA</b>	1	0	1	4	0	0	1	191,57	0,91
Desierto / Urban	5	1	3	3	2	0	1	411,31	0,75
La Paz	4	3	5	2	5	1	5	276,34	0,84
Lutxana	0	1	0	2	0	0	3	336,25	0,76
Rontegi	4	1	2	2	1	0	1	316,96	0,51
San Vicente	4	1	2	4	4	2	6	305,18	0,73
Sestao Kueto	2	3	0	0	0	0	1	127,11	0,50
Sestao Markonzaga	2	4	0	1	2	1	1	215,81	0,84
Zaballa C.S.	2	2	4	1	1	0	0	214,44	0,67
Zuazo	8	6	0	0	1	1	0	250,36	0,63
<b>OSI BARAKALDO SESTAO</b>	31	22	16	15	16	5	18	268,07	0,70
Abadiño-Elorrio-Berriz	4	9	3	2	3	5	3	223,61	0,79
Aiala	3	4	0	1	0	0	2	130,15	1,04
Amorebieta	2	2	1	1	1	1	1	120,93	0,75
Arratia	1	4	1	1	1	0	0	254,68	0,80
Arrigorriaga	4	1	3	7	2	0	3	265,55	0,74

Basauri-Ariz	2	3	1	2	3	2	3	184,19	0,73
Basauri-Kareaga	0	2	1	3	2	0	0	124,15	0,53
Bermeo	6	4	1	1	3	0	1	329,72	0,79
Durango	7	8	6	4	3	2	3	231,67	0,76
Etxebarri	0	0	2	3	0	0	0	167,30	0,51
Galdakao	2	6	4	5	2	2	1	136,34	0,61
Gernika	1	2	0	1	1	2	2	175,36	1,00
Gernikaldea	0	1	0	0	1	1	0	105,24	0,89
Lekeitio	0	0	4	5	1	0	2	159,89	0,89
Llodio	1	6	9	12	5	1	3	220,57	1,55
Markina - Xemein	1	0	0	0	0	0	2	46,30	1,00
Ondarroa	1	0	1	1	0	0	2	177,94	0,44
<b>OSI BARRUALDE-GALDAKAO</b>	<b>35</b>	<b>52</b>	<b>37</b>	<b>49</b>	<b>28</b>	<b>16</b>	<b>28</b>	<b>189,49</b>	<b>0,77</b>
Basurto	6	7	9	4	5	2	3	372,08	0,79
Begoña	3	4	1	3	1	3	1	260,30	0,64
Bolueta	0	5	2	0	0	0	1	216,21	0,64
Bombero Etxaniz	12	5	14	12	13	6	2	394,47	0,86
Casco Viejo (Bilbao)	2	2	1	3	1	4	3	311,76	0,80
Deusto	5	5	7	1	3	0	4	259,29	0,74
Gazteleku	3	4	4	4	1	3	4	229,11	0,91
Indautxu	6	7	5	4	3	2	3	397,62	0,67
Javier Sáenz de Buruaga	6	10	3	1	1	0	3	365,64	0,82
Karmelo	1	1	4	1	1	0	0	200,40	0,73
La Peña	3	3	3	3	3	4	3	402,47	1,14
Mina del Morro	2	0	3	2	4	2	0	206,19	0,64
Miribilla-La Merced	4	7	2	4	8	1	6	368,21	0,83
Otxarkoaga	0	4	2	2	1	0	0	167,68	0,66
Rekalde	5	5	5	5	5	2	11	312,66	0,72
San Adrián	0	1	1	0	0	1	0	208,21	0,46
San Ignacio	3	3	1	4	9	2	1	336,09	0,75
Santutxu-Solokoetxe	2	1	2	1	3	3	3	307,01	0,83
Txurdinaga	0	3	2	1	4	0	1	177,49	0,65
Zorroza	2	1	2	2	0	0	3	184,98	0,63
Zurbaran	2	0	2	1	2	2	0	218,66	0,84
<b>OSI BILBAO-BASURTO</b>	<b>67</b>	<b>78</b>	<b>75</b>	<b>58</b>	<b>68</b>	<b>37</b>	<b>52</b>	<b>298,20</b>	<b>0,76</b>
Abanto-Muskiz	1	3	3	3	4	2	2	223,52	0,84
Balmaseda	0	1	4	4	0	0	0	85,09	0,48
Buenavista	3	0	4	0	2	3	3	335,03	0,86
Güeñes	2	2	2	1	4	1	1	255,82	0,50
Ortuella	1	0	2	0	0	1	1	188,84	0,73
Portugalete - Centro	3	1	6	3	3	2	3	254,80	1,23
Portugalete-Repelega	7	2	5	3	1	0	1	171,63	0,92
Santurtzi-Centro-Mamariga	6	6	9	2	7	3	5	640,89	0,66

Santurtzi Kabiezes	12	18	14	6	6	9	7	555,86	1,08
Trapagaran	1	0	0	3	2	0	7	293,55	1,17
Zalla	2	0	1	0	1	0	1	170,36	0,56
<b>OSI EZKERRALDEA ENKARTERRI CRUCES</b>	<b>38</b>	<b>33</b>	<b>50</b>	<b>25</b>	<b>30</b>	<b>21</b>	<b>31</b>	<b>319,83</b>	<b>0,83</b>
Alango	8	3	7	2	2	6	11	396,44	0,86
Algorta	5	8	3	7	11	4	6	298,57	0,65
Astrabudua	2	1	2	2	0	0	1	152,67	0,48
Erandio	1	0	0	2	1	2	0	78,03	0,46
Gorliz - Plentzia	3	3	3	3	1	0	3	418,03	0,93
Las Arenas	13	15	6	11	6	10	7	461,75	0,83
Leioa	3	2	2	9	0	2	2	260,00	0,68
Mungia	4	2	8	3	4	9	4	233,25	1,11
Sopela	6	2	8	2	4	6	9	344,75	0,60
Txorierrri	6	2	2	5	2	3	8	369,92	0,67
<b>OSI URIBE</b>	<b>51</b>	<b>38</b>	<b>41</b>	<b>46</b>	<b>31</b>	<b>42</b>	<b>51</b>	<b>317,21</b>	<b>0,74</b>
Arrasate	8	9	7	7	5	4	0	346,27	0,80
Bergara	6	5	0	4	1	10	8	419,80	1,00
Oñati	1	9	10	6	3	0	3	873,99	0,62
Valle de Leniz	4	12	7	2	3	3	1	375,87	2,05
<b>OSI ALTO DEBA</b>	<b>19</b>	<b>35</b>	<b>24</b>	<b>19</b>	<b>12</b>	<b>17</b>	<b>12</b>	<b>464,98</b>	<b>0,83</b>
Dumboa	3	1	0	0	0	0	2	53,00	0,30
Hondarribia	3	3	3	0	0	0	1	167,77	0,71
Irun - Centro	1	3	2	2	1	0	4	156,87	0,48
<b>OSI BIDASOA</b>	<b>7</b>	<b>7</b>	<b>5</b>	<b>2</b>	<b>1</b>	<b>0</b>	<b>7</b>	<b>122,80</b>	<b>0,48</b>
Deba	1	0	0	0	0	0	1	27,96	0,75
Eibar	1	2	1	2	0	2	6	220,58	0,78
Elgoibar	4	1	4	3	1	0	1	219,99	0,52
Ermua	6	0	5	4	3	1	8	278,42	1,26
Torrekua	5	4	0	5	0	2	9	408,16	1,43
<b>OSI DEBABARRENA</b>	<b>17</b>	<b>7</b>	<b>10</b>	<b>14</b>	<b>4</b>	<b>5</b>	<b>25</b>	<b>230,62</b>	<b>0,86</b>
Aiete	1	2	1	1	1	0	1	112,31	1,27
Alza-Roteta	3	1	0	3	1	0	1	107,17	0,70
Amara Berri	1	1	2	2	2	1	1	70,76	0,49
Amara Centro	0	0	1	1	0	0	1	58,76	0,80
Beraun - Errenteria	2	0	1	0	0	0	0	65,74	0,42
Bidebieta	1	0	0	1	0	0	1	222,01	0,55
Egia	2	4	1	1	1	1	1	162,32	1,04
Gros	0	1	1	0	0	1	1	94,56	0,45
Hernani - Urnieta - Astigarraga	3	5	2	3	3	0	4	98,04	0,79
Intxaurrondo	2	0	0	2	0	0	1	105,15	0,35
Iztietia - Errenteria	1	4	3	2	1	1	2	122,59	0,68
Lasarte - Usurbil	1	2	2	2	2	1	1	116,58	0,50
Lezo-San Juan	0	0	0	1	0	0	1	58,56	0,45

Loiola	0	0	0	0	0	0	0	68,14	0,42
Oiartzun	2	0	0	1	0	0	0	161,26	0,59
Ondarreta	5	0	3	0	0	1	0	135,30	0,54
Parte Vieja	0	1	0	2	2	0	3	137,28	0,90
Pasai Antxo	1	2	4	2	0	0	2	267,38	1,64
Pasajes San Pedro	3	0	3	0	1	1	2	385,96	0,75
Zarautz – Orio - Aia	5	2	5	1	1	0	2	138,91	0,60
Zumaia - Zestoa - Getaria	3	4	1	8	3	2	2	261,38	1,05
<b>OSI DONOSTIALDEA</b>	35	27	29	32	17	9	26	124,69	0,64
Azkoitia	2	1	1	0	0	1	0	75,03	1,13
Azpeitia	3	0	1	0	2	5	3	191,67	1,03
Beasain	7	6	4	4	3	11	10	313,33	1,25
Lazkao	1	0	1	0	3	11	6	303,28	2,36
Legazpi	1	2	0	0	0	2	2	205,64	0,60
Ordizia	0	1	0	0	1	3	5	91,93	1,44
Zumarraga	2	2	2	5	0	0	5	139,91	0,96
<b>OSI GOIERRI-ALTO UROLA</b>	16	12	9	9	9	33	31	192,31	1,13
Alegia	1	5	2	5	2	0	2	312,73	4,20
Andoain	2	1	0	0	0	0	1	84,53	0,62
Ibarra	7	7	7	1	1	1	4	586,66	1,64
Tolosa	4	0	1	4	2	7	6	144,10	1,30
Villabona	0	0	3	1	1	0	2	93,93	1,00
<b>OSI TOLOSALDEA</b>	14	13	13	11	6	8	15	187,34	1,36
<b>Otros</b>	14	9	9	11	1	10	13		

\*14 eguneko tasa 100.000 biztanleko/ Tasa de 14 días por 100.000 habitantes.

\*\* Inzidentzia tasen arrazoiak **-I(D)/I(D-7)-** gaurko 14 eguneko inzidentzia metatuaren tasa duela astebeteko 14 eguneko inzidentzia metatuaren tasarekin konparatzen du. Tasen arrazoiaren balioa 1en azpitik dagoenean inzidentzia tasak behera egin duela esan nahi du. Duela astebeteko inzidentzia tasa zero den kasuetan “-” agertzen da. / La razón de tasas de incidencia **-I(D)/I(D-7)-** compara la tasa de incidencia acumulada en 14 días a fecha de hoy, con la incidencia acumulada en 14 días de hace una semana. En caso de que el valor de la ratio sea un valor por debajo de 1, significa que la incidencia ha disminuido. Cuando la tasa de incidencia de hace una semana es cero se indica con “-”.

\* Semaforoa 14 eguneko inzidentzia tasaren arabera: berdez < 60, horiz 60-299, laranja 300-499 eta gorri >=500. / Semaforo según la tasa de incidencia acumulada en 14 días: en verde <60, en amarillo 60-299, en naranja 300-499 y en rojo >= 500.