

## KORONABIRUSAREN EGOERA EPIDEMIOLOGIKOA EUSKADIN (COVID-19) SITUACIÓN EPIDEMIOLÓGICA DEL CORONAVIRUS (COVID-19) EN EUSKADI

-- RESULTADOS DE TESTS VALIDADOS EL 17/12/2020--

Osasun Sailburuordetza / Viceconsejería de Salud  
COVID Informazio Zerbitzua / Servicio de Información COVID

### OPEN DATA:

Informe honetan argitaratzen diren datu guztiak hurrengo webgunean dituzue eskuragarri. / Todos los datos publicados en este informe están disponibles en la siguiente página web.

<https://opendata.euskadi.eus/catalogo/-/evolucion-del-coronavirus-covid-19-en-euskadi/>

### TXOSTENEAN ORAIN ARTE ARAZTU EDO ZUZENDU DIREN AKATSAK ERRORES DEPURADOS O CORREGIDOS HASTA LA FECHA EN EL INFORME

Txosten honen informazioa etengabe berrikusten eta arazten ari da. Baliteke, gardentasunaren mesedetan, akats puntualen bat egotea, gerora zuzenduko dena.

La información de este informe está continuamente siendo revisada y depurada. En aras de la transparencia puede que haya algún error puntual que se corregirá posteriormente.

ARAZTU EDO ZUZENDU DIREN AKATSAK	ERRORES DEPURADOS O CORREGIDOS
Egunero desadostasun txikiak zuzentzen dira bizilekuaren eta testa eskatzen den lurralde historikoaren artean.	Cada día se corrigen pequeñas discrepancias entre el lugar de residencia y el territorio histórico desde donde se solicita el test.

## KORONABIRUSAREN EGOERA EPIDEMIOLOGIKOA EUSKADIN (COVID-19) SITUACIÓN EPIDEMIOLÓGICA DEL CORONAVIRUS (COVID-19) EN EUSKADI

-- RESULTADOS DE TESTS VALIDADOS EL 17/12/2020--

	PCR	Antigeno	Guztira
Egindako test diagnostiko kopurua / Número de test diagnósticos realizados:	10.098	2.689	12.787
Emaizta positibo kopurua / Número de resultados positivos:	280	185	465
Emaizta positiboen ehunekoa / Porcentaje de test PCR positivos:	2,8%	6,9%	3,6%

### TEST DIAGNOSTIKOA EGITEKO ARRAZOA EMAITZA POSITIBOA DUTEN KASUETAN/ MOTIVO DE REALIZACIÓN DEL TEST DIAGNÓSTICO EN CASOS CON RESULTADO POSITIVO

	Kontaktua izatea / Ser contacto *	Sintomak izatea / Ser sintomáticos *	Beste arrazoi bat / Otro motivo *
11/12	46,2%	33,5%	20,3%
12/12	47,2%	32,3%	20,5%
13/12	48,1%	32,2%	19,6%
14/12	48,9%	31,9%	19,2%
15/12	45,7%	31,8%	22,5%
16/12	47,3%	31,9%	20,8%
17/12	47,1%	30,4%	22,5%

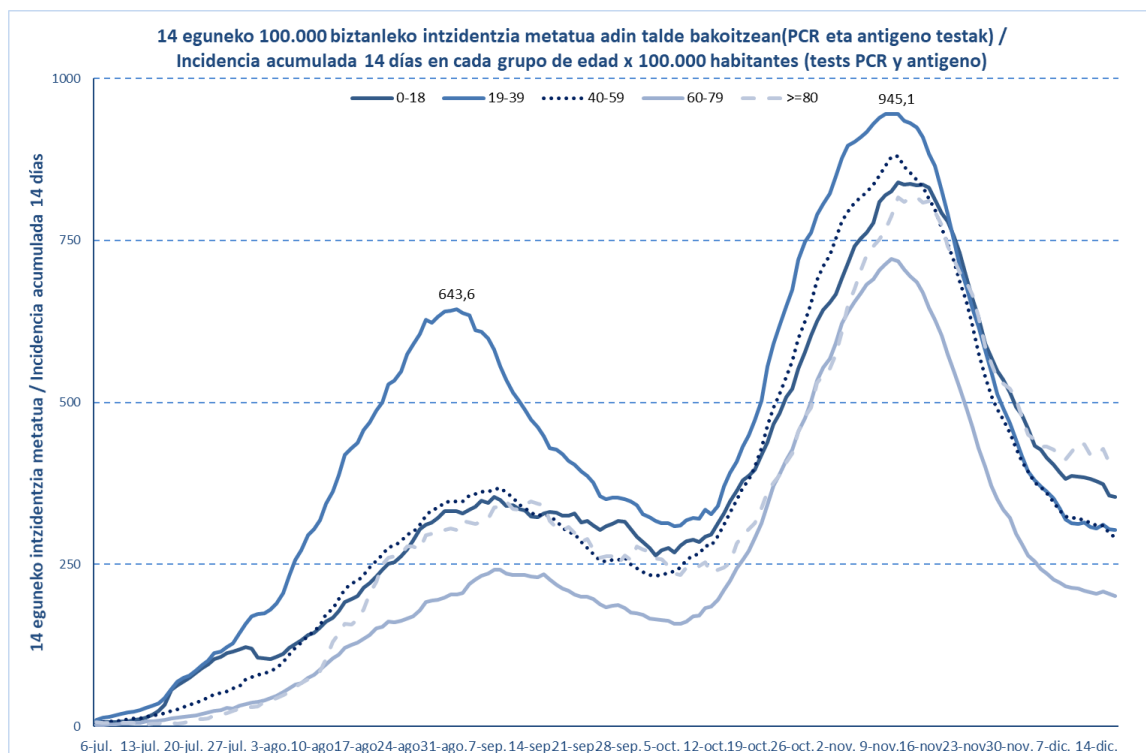
\*Azken 7 egunetako emaitzen batazbestekoa / Media de los resultados de los últimos 7 días.

### KASU POSITIBO BERRIAK HERRIALDE HISTORIKOAREN ARABERA / NUEVOS CASOS POSITIVOS SEGÚN SU TERRITORIO HISTÓRICO

	Kasu positibo kopurua / Número de casos positivos	100.000 biztanleko 14 eguneko inzidentzia tasa metatua/ Tasa de incidencia acumulada en 14 días por 100.000 habitantes	Tasen arrazoa/ Razón de tasas I(D)/I(D-7)
Araba	78	379,61	1,07
Bizkaia	193	249,03	0,91
Gipuzkoa	191	321,67	0,90
Otros	3		
Euskadi	465	294,83	0,93

**KASU POSITIBO BERRIAK ADIN-TARTEKA /  
NUEVOS CASOS POSITIVOS POR GRUPOS DE EDAD**

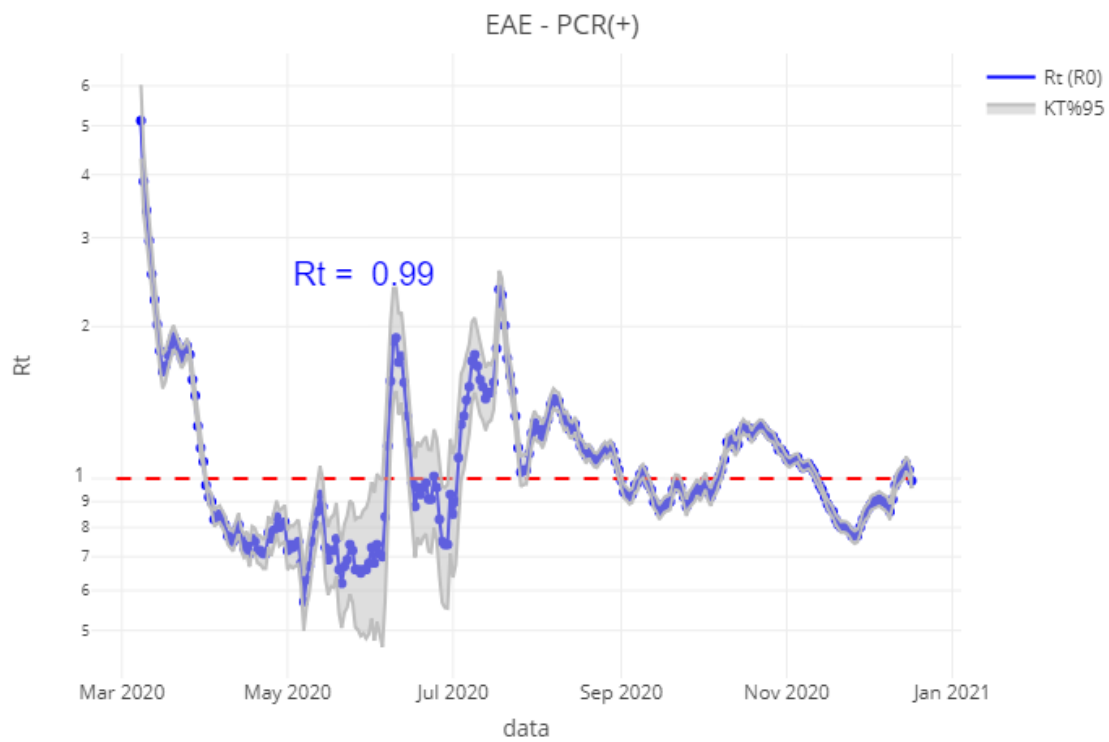
	<b>Kasu positibo kopurua / Número de casos positivos</b>	<b>100.000 biztanleko 14 eguneko intzidentzia tasa metatua / Tasa de incidencia acumulada en 14 días por 100.000 habitantes</b>	<b>Tasen arrazoia / Razón de tasas I(D)/I(D-7)</b>
0-18	105	354,50	0,92
19-39	104	303,15	0,97
40-64	170	286,86	0,92
65-79	40	174,66	0,91
>=80	46	417,71	0,99
>=65	86	253,32	0,95



	<b>Kasu positibo kopurua / Número de casos positivos</b>	<b>100.000 biztanleko 14 eguneko intzidentzia tasa metatua / Tasa de incidencia acumulada en 14 días por 100.000 habitantes</b>	<b>Tasen arrazoia / Razón de tasas I(D)/I(D-7)</b>
0-2	7	193,98	0,93
3-5	6	207,42	0,73
6-12	59	411,37	0,95
13-16	21	444,42	0,89
17-18	12	376,74	1,03

**OINARRIZKO BIRSORKUNTZA TASA /  
NÚMERO REPRODUCTIVO BÁSICO**

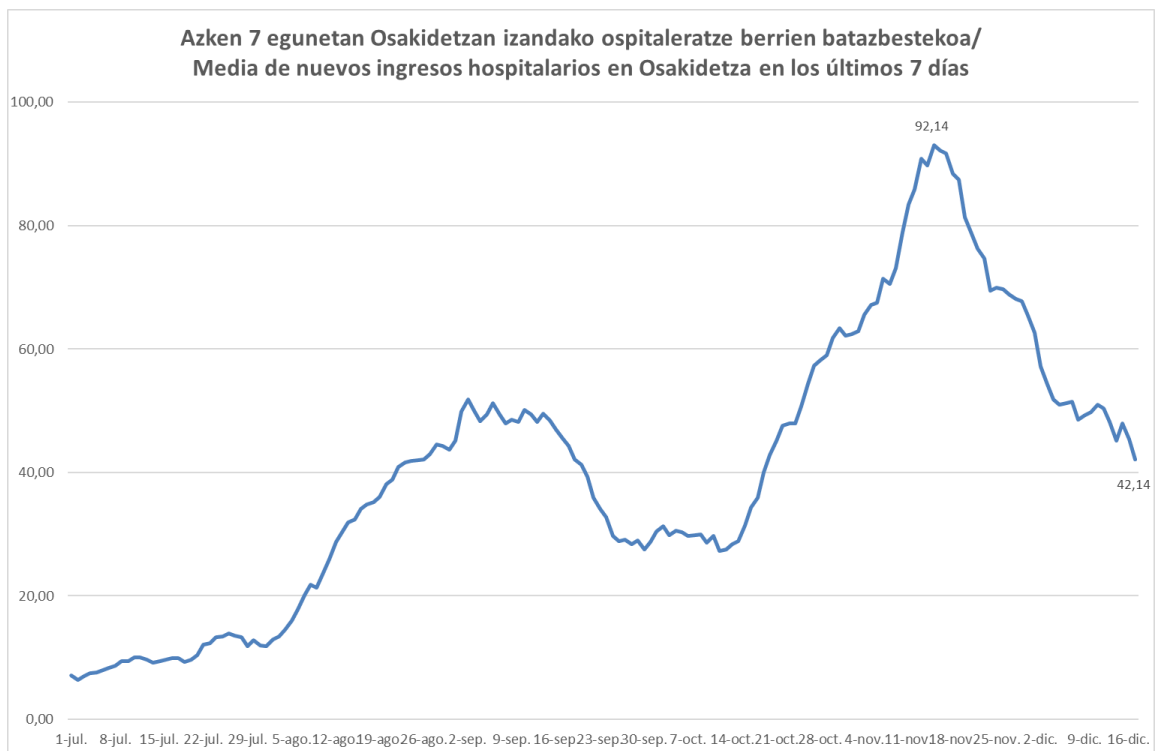
	<b>Euskadi (%95 IC)</b>	<b>Araba</b>	<b>Bizkaia</b>	<b>Gipuzkoa</b>
11/12	0,97 (0,94; 1,01)	1,09	0,98	0,92
12/12	1,00 (0,97; 1,04)	1,11	1,00	0,96
13/12	1,02 (0,98; 1,05)	1,12	1,00	0,99
14/12	1,03 (1,00; 1,07)	1,12	1,03	1,00
15/12	1,07 (1,03; 1,11)	1,13	1,03	1,09
16/12	1,04 (1,01; 1,08)	1,07	1,00	1,09
17/12	0,99 (0,95; 1,02)	0,98	0,97	1,03



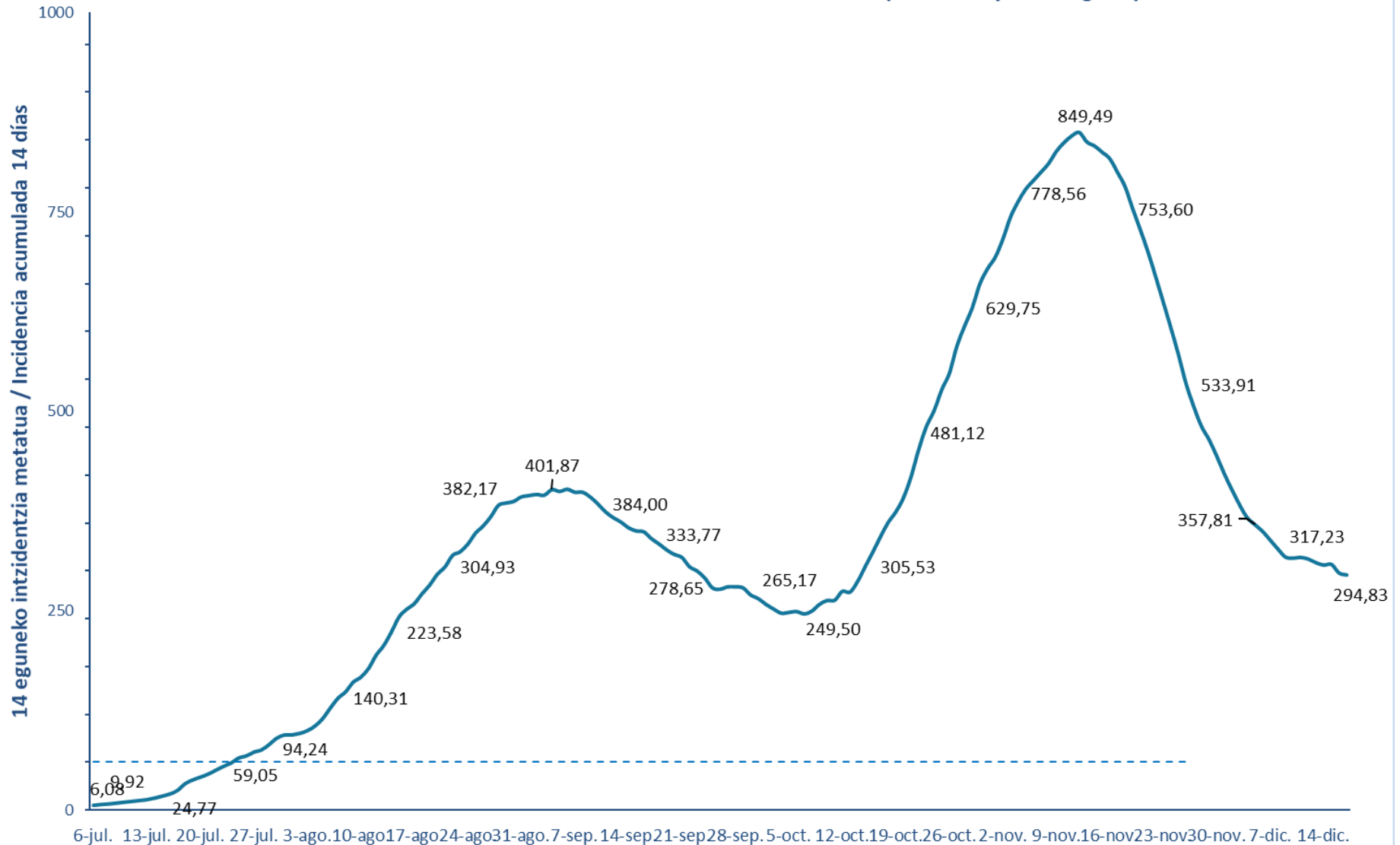
**BALIABIDE ASISTENTZIALEN ERABILERA /  
UTILIZACIÓN DE LOS RECURSOS ASISTENCIALES**

	<b>ZIUn ospitaleratuak Osakidetzan/ Ingresados en UCI en Osakidetza</b>	<b>Ospitaleratze berriak Osakidetzan/ Nuevos ingresos en planta en Osakidetza *</b>	<b>Osakidetzan ospitaleratuta daudenak / Ingresados en planta en Osakidetza *</b>
04/12	130	54	374
05/12	130	36	379
06/12	131	42	398
07/12	128	59	384
08/12	125	38	388
09/12	116	54	390
10/12	117	65	406
11/12	112	63	394
12/12	116	32	376
13/12	112	26	375
14/12	101	38	355
15/12	99	58	344
16/12	98	36	335
17/12	98	42	315

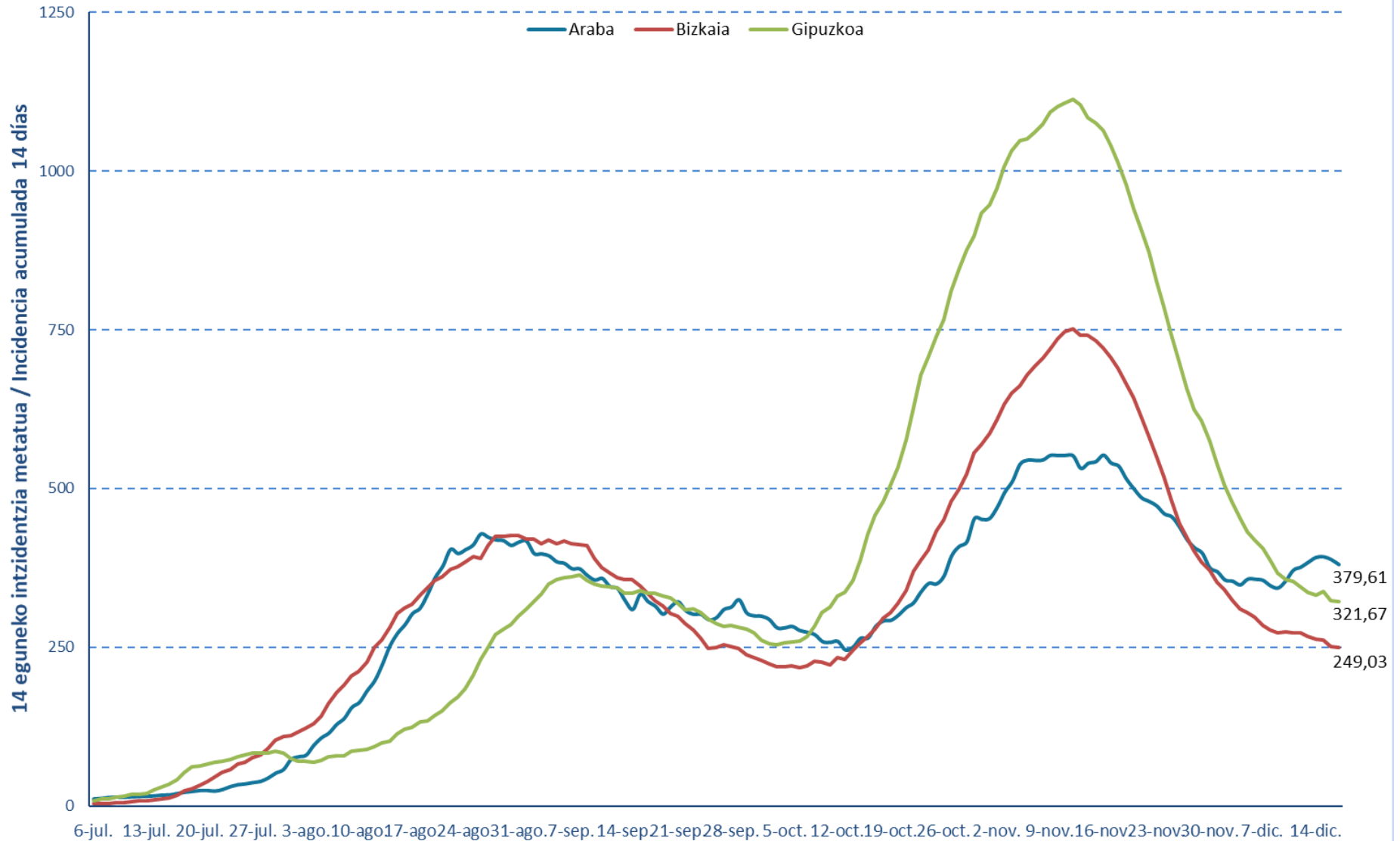
\*Antigeno testen sarreraren ondorioz ospitaleratzeen zenbaketa egiteko erabilitako irizpideetan aldaketak egitea erabaki da. Irizpide berriak erabiliz zuzendu dira datuak 10/11-tik aurrera. / Con la introducción de los test de antígenos se ha considerado conveniente modificar el criterio relativo a la contabilidad de las personas ingresadas en planta. Se muestran los datos corregidos con los nuevos criterios desde el 10/11.

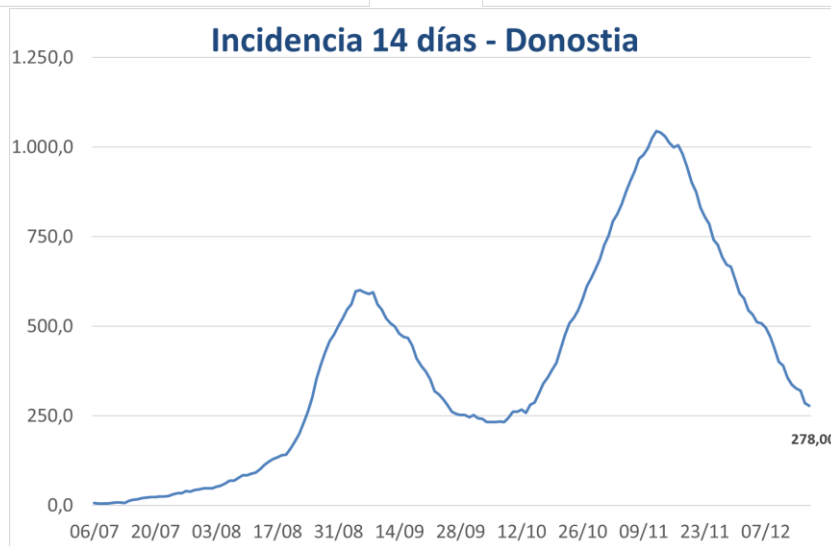
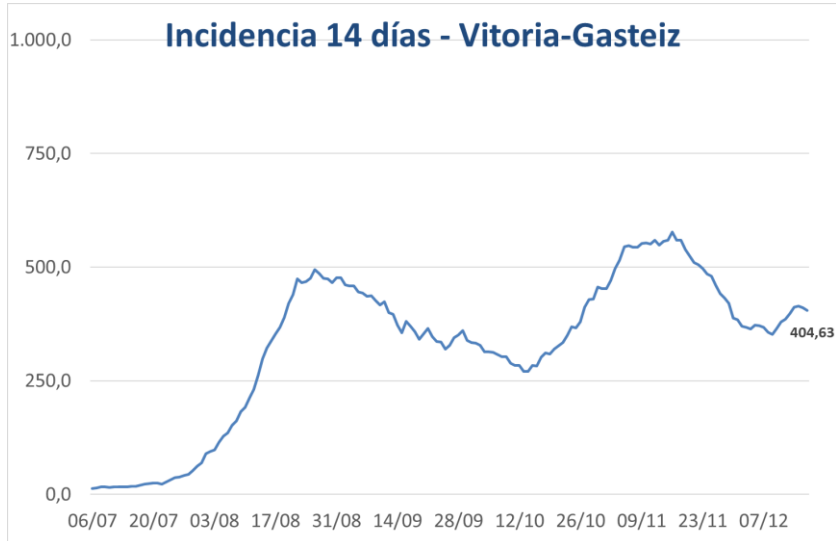


**14 eguneko 100.000 biztanleko intzidentzia metatua Euskadin (PCR eta antigeno testak) /**  
**Incidencia acumulada 14 días en Euskadi x 100.000 habitantes (tests PCR y de antígeno)**



**14 eguneko 100.000 biztanleko intzidentzia metatua Lurralde Historiko bakoitzean (PCR eta antigeno testak) /**  
**Incidencia acumulada 14 días en cada Territorio Histórico x 100.000 habitantes (tests PCR y de antígeno)**







**PCR POSITIBO BERRIAK EUSKADIKO UDALERRIETAN /**  
**NUEVOS POSITIVOS PCR EN LOS MUNICIPIOS DE EUSKADI**

Alfabetoz ordenatuta./ Ordenado alfabéticamente.

UDALERRIA / MUNICIPIO	11/12	12/12	13/12	14/12	15/12	16/12	17/12	Tasa**	I(D)/I(D-7)**
Agurain/Salvatierra	0	0	0	0	0	1	0	94,41	0,38
Alegría-Dulantzi	3	3	1	1	1	0	0	455,28	2,00
Amurrio	7	0	1	3	4	2	1	307,13	1,45
Añana	2	0	0	0	0	0	2	2688,17	5,00
Aramaio	1	0	0	0	3	2	1	996,02	1,00
Armiñón	0	0	0	0	0	0	0	0,00	0,00
Arraia-Maeztu	0	0	0	0	0	0	0	409,84	0,60
Arratzua-Ubarrundia	0	0	0	0	0	0	0	290,42	1,00
Artziniega	0	0	0	0	0	0	0	0,00	0,00
Asparrena	2	0	0	0	0	0	0	248,60	0,57
Ayala/Aiara	1	0	4	1	1	1	0	275,77	4,00
Baños de Ebro/Mañueta	1	0	0	0	0	0	0	309,60	-
Barrundia	0	0	0	0	0	0	0	105,82	1,00
Berantevilla	0	0	0	0	0	0	0	0,00	0,00
Bernedo	0	0	0	0	0	0	0	0,00	-
Campezo/Kanpezu	0	0	0	0	0	0	0	93,81	0,25
Elburgo/Burgelu	0	0	0	0	0	0	0	0,00	-
Elciego	0	0	0	0	0	0	0	0,00	0,00
Elvillar/Bilar	1	0	0	0	0	0	0	281,69	0,50
Erriberagoitia/Ribera Alta	0	0	0	0	0	0	0	192,31	0,50
Harana/Valle de Arana	0	0	0	0	0	0	0	0,00	-
Iruña Oka/Iruña de Oca	7	4	1	0	2	2	1	1764,37	0,74
Iruraiz-Gauna	0	0	0	0	0	0	0	0,00	0,00
Kripan	0	0	0	0	0	0	0	0,00	-
Kuartango	0	0	0	0	0	0	0	0,00	-
Labastida/Bastida	0	0	0	3	1	1	0	402,14	6,00
Lagrán	0	0	0	0	0	0	0	0,00	-
Laguardia	0	0	0	0	0	1	0	64,56	-
Lanciego/Lantziego	0	0	0	0	0	0	0	0,00	-
Lantarón	0	0	0	1	0	0	0	318,47	1,50
Lapuebla de Labarca	0	0	0	0	0	0	0	0,00	0,00
Laudio/Llodio	2	0	0	0	2	1	3	81,77	1,15
Legutio	2	0	1	0	0	1	0	557,10	0,91
Leza	0	0	0	0	0	0	0	0,00	-
Moreda de Álava/Moreda Araba	0	0	0	0	0	0	0	0,00	-
Navaridas	0	0	0	0	0	0	0	0,00	-
Okondo	0	0	0	0	0	0	0	83,06	0,50

Oyón-Oion	0	0	0	0	0	0	0	228,77	0,50
Peñacerrada-Urizaharra	2	0	0	0	0	0	0	1045,30	1,50
Ribera Baja/Erribera Beitia	0	0	0	0	0	0	0	478,47	0,57
Samaniego	0	0	0	0	0	0	0	0,00	-
San Millán/Donemiliaga	1	0	0	0	0	0	0	135,69	1,00
Urkabustaiz	0	0	0	1	1	0	0	209,06	1,50
Valdegavía/Gaubea	0	0	0	0	0	1	0	93,55	-
Villabuena de Álava/Eskuernaga	0	0	0	0	0	0	0	0,00	-
Vitoria-Gasteiz	96	84	61	81	86	65	67	404,63	1,11
Yécora/Iekora	0	0	0	0	0	0	0	389,11	1,00
Zalduondo	0	0	0	0	0	0	0	0,00	-
Zambrana	0	0	0	0	0	0	0	0,00	-
Zigoitia	0	0	2	4	2	0	3	876,17	1,88
Zuia	1	4	0	0	1	1	0	803,38	1,19
<b>ARABA</b>	<b>129</b>	<b>95</b>	<b>71</b>	<b>95</b>	<b>104</b>	<b>79</b>	<b>78</b>	<b>379,61</b>	<b>1,07</b>

Abadiño	0	1	1	0	1	0	1	103,96	0,36
Abanto y Ciérvana-Abanto Zierbena	0	1	1	0	1	1	2	284,93	0,61
Ajangiz	0	0	0	0	0	0	0	0,00	-
Alonsotegi	0	1	0	0	0	0	1	175,32	0,38
Amorebieta-Etxano	8	5	3	5	7	5	5	397,51	0,93
Amoroto	0	0	0	0	0	0	0	0,00	-
Arakaldo	0	0	0	0	0	0	0	0,00	0,00
Arantzazu	1	0	0	0	0	0	0	530,50	2,00
Areatza	0	0	0	1	1	0	0	411,52	0,83
Arrankudiaga	1	1	0	0	1	0	0	490,68	1,67
Arratzu	0	0	0	0	0	0	0	0,00	-
Arrieta	0	0	0	0	0	0	0	0,00	-
Arrigorriaga	8	4	1	4	3	1	6	446,05	0,83
Artea	0	0	0	0	0	0	0	0,00	-
Artzentales	0	0	0	0	0	0	0	0,00	-
Atxondo	0	0	1	0	0	0	0	353,61	0,83
Aulesti	0	0	0	0	0	0	0	0,00	-
Bakio	2	2	1	1	0	2	0	492,61	2,17
Balmaseda	1	1	0	0	1	0	0	105,33	0,73
Barakaldo	51	31	20	18	25	28	19	327,93	1,02
Barrika	0	0	0	0	0	0	1	65,45	-
Basauri	8	10	1	3	10	9	9	228,44	1,13
Bedia	0	0	0	0	0	0	0	94,88	1,00
Berango	0	1	0	1	1	1	0	124,48	1,29
Bermeo	4	4	3	3	2	1	1	207,35	1,40
Berriatua	0	0	0	0	0	0	0	399,68	0,83
Berriz	0	0	0	0	1	0	0	106,36	0,63

Bilbao	101	77	59	84	79	51	73	313,60	0,95
Busturia	0	0	0	0	0	0	0	62,23	1,00
Derio	1	0	0	0	1	2	1	185,41	1,20
Dima	1	0	0	0	0	0	0	69,88	-
Durango	4	1	2	1	2	2	1	108,71	0,46
Ea	0	0	0	0	0	0	0	235,85	0,67
Elantxobe	0	0	1	0	0	0	0	828,73	1,00
Elorrio	1	1	4	2	2	1	1	322,54	0,86
Erandio	1	3	2	0	2	1	4	135,82	0,94
Ereño	0	0	0	0	0	0	0	0,00	-
Ermua	5	1	3	7	4	2	4	399,03	0,77
Errigoiti	0	0	0	0	0	0	0	0,00	0,00
Etxebarri	4	0	0	1	1	1	4	185,22	0,66
Etxebarria	0	0	0	0	0	0	0	0,00	-
Forua	3	0	0	0	3	0	0	1310,04	2,00
Fruiz	0	0	0	0	0	0	0	184,16	1,00
Galdakao	6	2	2	3	7	1	2	119,09	1,35
Galdames	0	0	0	1	0	1	2	478,47	-
Gamiz-Fika	0	0	0	0	0	0	1	291,12	0,57
Garai	0	0	0	0	0	0	0	0,00	-
Gatika	0	0	0	0	0	0	0	242,72	0,57
Gautegiz Arteaga	0	0	0	0	0	0	0	117,10	1,00
Gernika-Lumo	7	4	1	1	6	2	0	203,29	1,62
Getxo	15	10	5	10	9	16	9	219,23	0,81
Gizaburuaga	0	0	0	0	0	0	0	0,00	-
Gordexola	0	0	0	0	0	0	0	116,01	0,67
Gorliz	2	0	0	0	0	0	0	85,84	1,25
Güeñes	0	0	0	0	0	0	0	15,23	0,13
Ibarrangelu	0	0	0	0	0	0	0	0,00	-
Igorre	3	1	3	4	0	3	3	576,51	1,26
Ispaster	0	0	0	0	0	0	0	0,00	0,00
Iurreta	2	1	3	0	1	0	1	298,18	1,38
Izurtza	0	0	0	0	0	0	0	0,00	-
Karrantza Harana/Valle de Carranza	0	0	0	0	0	0	0	35,64	0,33
Kortezubi	0	0	0	0	1	0	0	228,83	1,00
Lanestosa	0	0	0	0	0	0	0	0,00	-
Larrabetzu	0	0	0	0	0	0	0	48,71	0,50
Laukiz	0	0	0	0	0	0	0	0,00	-
Leioa	6	5	1	8	9	2	6	185,97	1,05
Lekeitio	0	0	1	0	1	2	3	138,01	1,67
Lemoa	0	0	1	1	0	1	0	166,20	2,00
Lemoiz	0	0	1	0	0	0	0	161,55	0,33
Lezama	0	1	0	0	0	0	0	41,96	0,33

Loiu	0	0	0	0	1	0	0	84,93	0,25
Mallabia	0	0	0	0	0	0	0	85,18	1,00
Mañaria	0	0	0	0	0	0	0	0,00	0,00
Markina-Xemein	0	0	1	0	0	0	0	40,29	0,40
Maruri-Jatabe	0	3	0	0	0	0	0	323,28	-
Mendata	0	0	0	0	0	0	0	0,00	-
Mendexa	0	0	0	0	0	0	0	0,00	0,00
Meñaka	1	1	0	0	0	0	0	561,01	2,00
Morga	0	0	0	0	0	0	0	255,75	1,00
Mundaka	0	0	1	0	0	0	0	433,84	0,57
Mungia	1	2	3	0	1	2	1	259,38	0,70
Munitibar-Arbatzegi Gerrikaitz	0	0	0	0	0	0	0	0,00	-
Murueta	0	0	0	0	0	0	0	0,00	-
Muskiz	2	3	0	0	4	7	5	496,24	2,06
Muxika	0	0	0	0	1	0	0	134,95	2,00
Nabarniz	0	0	0	0	0	0	0	0,00	-
Ondarroa	1	1	0	0	1	0	1	128,06	0,34
Orozko	1	0	0	0	0	1	0	114,81	1,00
Ortuella	2	1	2	1	0	1	1	167,66	1,56
Otxandio	1	0	2	0	0	0	0	373,97	1,67
Plentzia	2	0	0	0	2	0	1	252,12	1,00
Portugalete	3	4	5	2	9	1	2	116,91	0,72
Santurtzi	11	17	6	8	20	12	9	277,96	0,93
Sestao	6	4	3	0	2	5	2	184,19	0,86
Sondika	0	1	0	0	0	2	0	245,04	0,92
Sopela	4	3	1	1	0	3	0	177,65	1,10
Sopuerta	1	0	0	0	0	0	0	121,56	0,60
Sukarrieta	0	0	0	0	0	0	0	0,00	-
Trucios-Turtzioz	0	0	0	0	0	0	0	0,00	-
Ubide	0	0	0	0	0	0	0	564,97	1,00
Ugao-Miraballes	6	0	0	0	1	0	3	388,92	1,23
Urduliz	4	4	0	0	1	1	1	279,46	1,71
Urduña/Orduña	0	0	0	0	0	1	2	93,59	4,00
Valle de Trápaga-Trapagaran	2	2	0	1	0	3	1	210,53	0,64
Zaldibar	0	0	0	1	2	0	0	130,89	1,33
Zalla	0	0	0	3	0	1	2	154,06	0,54
Zamudio	0	2	0	0	3	0	0	152,72	0,45
Zaratamo	0	1	0	0	0	0	0	122,62	0,40
Zeanuri	0	0	0	0	0	0	0	0,00	0,00
Zeberio	0	0	0	0	1	1	0	845,07	0,32
Zierbena	0	0	0	0	0	0	2	133,96	2,00
Ziortza-Bolibar	0	0	0	0	0	0	0	0,00	-
<b>BIZKAIA</b>	<b>294</b>	<b>218</b>	<b>145</b>	<b>176</b>	<b>231</b>	<b>177</b>	<b>193</b>	<b>249,03</b>	<b>0,91</b>

Abaltzisketa	0	0	0	0	0	0	0	0,00	-
Aduna	4	0	0	0	0	1	0	1458,33	1,75
Aia	0	3	0	0	0	0	0	250,25	2,50
Aizarnazabal	0	0	0	0	0	0	0	0,00	-
Alegia	1	1	0	0	0	0	1	628,21	1,00
Albiztur	0	0	0	0	0	0	0	0,00	-
Alkiza	0	0	0	0	0	0	0	0,00	-
Altzaga	0	0	0	0	0	1	0	531,91	-
Altzo	0	0	0	0	0	0	0	0,00	-
Amezketza	0	0	0	6	0	0	0	771,78	7,00
Andoain	0	0	4	1	1	5	5	133,82	0,95
Anoeta	6	2	0	0	1	0	1	589,39	4,00
Antzuola	0	1	0	1	0	0	3	272,60	1,50
Arama	0	1	0	0	0	1	0	1485,15	1,50
Aretxabaleta	6	1	1	2	24	2	10	831,22	1,90
Arrasate/Mondragón	16	8	7	8	42	14	38	1183,24	0,92
Asteasu	0	0	0	0	0	0	0	64,52	1,00
Astigarraga	6	5	4	2	1	0	1	339,81	2,63
Ataun	1	4	1	1	1	1	0	573,07	5,00
Azkoitia	5	3	3	2	7	6	0	291,93	1,30
Azpeitia	13	17	3	7	13	4	18	730,65	1,67
Baliarrain	0	0	0	0	0	0	0	662,25	1,00
Beasain	9	6	9	9	9	6	6	644,28	1,55
Beizama	0	0	0	0	0	0	0	0,00	0,00
Belauntza	0	0	0	0	0	0	0	0,00	-
Berastegi	0	0	0	0	0	1	0	189,93	0,33
Bergara	5	6	3	3	13	6	4	413,22	0,91
Berrobi	0	0	0	0	0	0	0	0,00	-
Bidania-Goiatz	0	0	0	0	0	0	1	179,53	-
Deba	1	0	0	1	1	0	2	165,29	0,69
Donostia / San Sebastián	38	22	19	23	44	26	36	278,00	0,69
Eibar	16	1	10	5	7	6	5	411,07	0,81
Elduain	0	0	0	0	0	0	0	0,00	-
Elgeta	1	0	0	0	0	0	1	702,37	1,00
Elgoibar	6	2	1	1	2	1	3	215,80	0,78
Errenteria	8	10	8	11	14	6	5	271,54	1,02
Errezil	0	0	0	0	0	0	0	0,00	-
Eskoriatza	1	0	1	2	4	1	3	565,81	1,05
Ezkio-Itsaso	0	0	1	1	0	0	0	465,84	1,50
Gabiria	0	0	0	0	0	0	0	0,00	0,00
Gaintza	0	0	0	0	0	0	0	0,00	-
Gaztelu	1	0	0	0	0	0	0	602,41	0,50
Getaria	0	1	0	0	0	0	1	210,82	0,67

Hernani	4	1	1	0	3	1	1	149,90	0,65
Hernalde	0	0	0	0	0	0	0	0,00	-
Hondarribia	1	1	3	6	4	4	2	206,65	1,06
Ibarra	0	0	3	1	1	2	0	258,34	0,92
Idiazabal	1	0	0	0	2	0	0	167,50	2,00
Ikaztegieta	0	0	0	0	0	0	0	0,00	0,00
Irun	11	3	1	10	15	5	4	213,69	0,66
Irura	1	0	0	0	0	0	0	110,44	2,00
Itsasondo	0	0	0	0	0	0	0	139,28	1,00
Larraul	0	0	0	0	0	1	0	406,50	0,50
Lasarte-Oria	2	0	3	6	5	2	1	276,23	0,78
Lazkao	1	1	0	0	0	0	0	108,13	0,60
Leaburu	0	0	0	0	0	0	0	0,00	-
Legazpi	3	0	2	1	1	5	2	284,70	1,20
Legorreta	0	1	0	0	0	0	1	201,48	1,50
Leintz Gatzaga	0	0	1	0	0	0	0	400,00	1,00
Lezo	1	0	0	1	1	1	2	213,04	0,87
Lizartza	0	0	0	0	0	0	0	0,00	-
Mendaro	0	0	0	4	0	1	0	327,26	1,40
Mutiloa	0	0	0	0	0	0	0	0,00	-
Mutriku	0	0	0	1	0	1	0	224,97	0,57
Oiartzun	1	1	1	0	0	0	1	125,59	0,93
Olaberria	0	0	0	0	0	0	0	218,82	1,00
Oñati	2	3	0	5	4	1	3	317,04	0,95
Ordizia	5	10	3	7	7	5	9	822,47	1,19
Orendain	0	0	0	0	0	0	1	495,05	-
Orexa	0	0	0	0	0	0	0	0,00	-
Orio	2	2	1	1	0	0	1	164,99	0,91
Ormaiztegi	0	0	0	0	0	0	0	77,22	1,00
Pasaia	4	1	2	0	2	1	4	251,33	0,60
Segura	8	3	0	1	1	1	0	1904,14	1,93
Soraluze-Placencia de las Armas	0	0	0	1	0	0	4	177,80	0,70
Tolosa	1	1	2	1	0	1	0	129,74	0,47
Urnieta	0	0	4	2	0	0	0	161,55	1,67
Urretxu	4	2	0	3	1	4	1	279,33	1,73
Usurbil	1	1	0	0	0	1	0	94,97	0,27
Villabona	0	1	1	1	0	0	0	220,12	0,72
Zaldibia	1	2	3	0	1	1	1	613,50	1,43
Zarautz	5	14	5	2	4	6	3	339,04	1,14
Zegama	0	0	0	1	2	1	0	261,10	-
Zerain	0	0	0	0	0	0	0	0,00	-
Zestoa	1	1	0	1	2	0	0	234,80	1,13
Zizurkil	0	1	0	1	0	0	0	132,06	2,00

Zumaia	2	0	2	3	0	3	4	173,03	1,89
Zumarraga	3	5	2	1	3	2	2	327,63	1,10
<b>GIPUZKOA</b>	209	149	115	147	243	138	191	321,67	0,90

<b>OTROS</b>	4	2	5	5	4	2	3		
--------------	---	---	---	---	---	---	---	--	--

\*14 eguneko tasa 100.000 biztanleko. Tasak kalkulatzeko EUSTATen Biztanleen Udal-Erroldaren Estatistikan 2019ko urtarrilaren 1erako argitaratutako biztanleria hartzen da. / Tasa de 14 días por 100.000 habitantes. Las tasas se calculan con respecto a la población publicada por EUSTAT en la Estadística Municipal de Habitantes para el 1 de enero del 2019. [https://eu.eustat.eus/bankupx/pxweb/eu/euskara/-/PX\\_2212\\_ep06b.px](https://eu.eustat.eus/bankupx/pxweb/eu/euskara/-/PX_2212_ep06b.px)

\*\* Inzidentzia tasen arrazoiak  $-I(D)/I(D-7)$ - gaurko 14 eguneko inzidentzia metatuaren tasa duela astebeteko 14 eguneko inzidentzia metatuaren tasarekin konparatzen du. Tasen arrazoiaren balioa 1en azpitik dagoenean inzidentzia tasak behera egin duela esan nahi du. Duela astebeteko inzidentzia tasa zero den kasuetan “-“ agertzen da. / La razón de tasas de incidencia  $-I(D)/I(D-7)$ - compara la tasa de incidencia acumulada en 14 días a fecha de hoy, con la tasa de incidencia acumulada en 14 días de hace una semana. En caso de que el valor de la ratio sea un valor por debajo de 1, significa que la incidencia ha disminuido. Cuando la tasa de incidencia de hace una semana es cero se indica con “-“.

+ Semaforoa 14 eguneko inzidentzia tasaren arabera 5.000 biztanletik gorako udalerrietan: berdez < 60, horiz 60-299, laranja 300-499 eta gorri >=500. / Semaforo según la tasa de incidencia acumulada en 14 días en los municipios de más de 5.000 habitantes: en verde <60, en amarillo 60-299, en naranja 300-499 y en rojo >= 50

**PCR POSITIBO BERRIAK EUSKADIKO OSASUN EREMUETAN /  
 NUEVOS POSITIVOS PCR EN LAS ZONAS DE SALUD DE EUSKADI**

Alfabetoz ordenatuta./ Ordenado alfabéticamente.

OSASUN-EREMUAK/ZONAS DE SALUD	11/12	12/12	13/12	14/12	15/12	16/12	17/12	Tasa**	I(D)/I(D-7)**
Abetxuko	5	0	0	2	2	1	0	390,52	2,14
Aranbizkarra I	4	2	4	4	5	3	2	351,09	1,20
Aranbizkarra II	3	3	0	2	0	2	1	233,38	0,59
Casco Viejo (Vitoria)	7	8	9	4	5	9	4	394,91	1,36
Gazalbide Txagorritxu	5	4	2	4	1	6	4	300,30	0,96
La Habana	2	2	1	0	2	0	1	191,09	0,64
Lakua - Arriaga	6	5	3	9	6	1	1	367,96	1,08
Lakuabizkarra	10	8	12	11	11	9	13	509,82	1,16
Llanada Alavesa	6	3	1	1	1	2	0	216,31	0,81
Montaña alavesa	0	0	0	0	0	0	0	182,98	0,44
Norte-Villarreal	2	0	3	0	0	1	0	470,26	1,00
Norte-Zuya	1	4	1	5	3	1	3	693,43	1,31
Olaguibel	8	4	4	8	5	5	9	270,23	0,98
Olarizu	4	3	0	7	8	6	1	363,41	1,16
Salburua	5	1	5	6	12	6	5	391,65	1,16
San Martín	12	29	5	5	10	7	14	386,90	1,35
Sansomendi	8	4	4	3	1	2	3	484,13	1,41
Valles Alaveses I	9	4	0	1	3	3	3	1471,22	0,87
Valles Alaveses II	2	0	0	0	0	1	0	335,57	0,42
Zabalgana	11	9	9	6	11	3	5	474,91	0,97
Zaramaga	8	1	4	9	5	3	3	327,05	1,12
<b>OSI ARABA</b>	<b>118</b>	<b>94</b>	<b>67</b>	<b>87</b>	<b>91</b>	<b>71</b>	<b>72</b>	<b>385,53</b>	<b>1,06</b>
Rioja	2	0	0	3	1	1	0	156,18	0,71
<b>OSI ARABAKO ERRIOXA</b>	<b>2</b>	<b>0</b>	<b>0</b>	<b>3</b>	<b>1</b>	<b>1</b>	<b>0</b>	<b>156,18</b>	<b>0,71</b>
Desierto / Urban	5	1	4	1	1	0	3	260,47	0,86
La Paz	8	3	0	2	3	3	3	199,30	0,88
Lutxana	0	0	3	3	2	5	0	232,08	1,89
Rontegi	7	6	1	2	5	0	1	369,36	0,84
San Vicente	11	7	4	0	5	7	6	364,27	1,06
Sestao Kueto	3	1	0	0	2	2	1	175,22	1,20
Sestao Markonzaga	4	3	4	0	0	3	1	190,68	0,79
Zaballa C.S.	11	11	6	4	3	8	4	510,52	1,24
Zuazo	8	2	2	6	5	5	2	276,92	0,98
<b>OSI BARAKALDO SESTAO</b>	<b>57</b>	<b>34</b>	<b>24</b>	<b>18</b>	<b>26</b>	<b>33</b>	<b>21</b>	<b>285,28</b>	<b>1,00</b>
Abadiño-Elorrio-Berriz	1	1	6	3	8	1	2	193,19	0,68
Aiala	7	0	5	4	5	3	3	219,94	1,62
Amorebieta	8	5	3	5	7	5	5	383,59	0,92
Arratia	5	1	4	6	1	4	3	291,18	1,21
Arrigorriaga	10	3	0	3	6	2	7	345,61	0,83



Basauri-Ariz	5	2	1	3	3	5	5	194,65	1,00
Basauri-Kareaga	5	10	0	0	6	4	4	286,98	1,33
Bermeo	4	4	4	3	2	1	1	224,67	1,10
Durango	6	2	5	1	3	2	2	122,52	0,57
Etxebarri	5	0	0	1	1	1	4	204,35	0,69
Galdakao	6	2	2	3	7	1	2	113,61	1,33
Gernika	7	4	1	1	5	2	0	194,72	1,48
Gernikaldea	3	0	1	0	4	0	0	200,40	1,25
Lekeitio	0	0	1	1	1	1	3	119,23	1,20
Llodio	3	1	0	0	2	3	3	99,69	1,05
Markina - Xemein	0	0	1	0	0	0	0	30,83	0,40
Ondarroa	1	1	0	0	1	0	1	176,35	0,44
<b>OSI BARRUALDE-GALDAKAO</b>	<b>76</b>	<b>36</b>	<b>34</b>	<b>34</b>	<b>62</b>	<b>35</b>	<b>45</b>	<b>197,15</b>	<b>0,93</b>
Basurto	4	3	2	1	3	0	7	242,04	0,65
Begoña	3	5	1	3	3	2	6	336,98	1,33
Bolueta	3	1	0	3	0	0	2	176,81	0,74
Bombero Etxaniz	6	10	3	4	8	6	2	234,82	0,85
Casco Viejo (Bilbao)	3	3	0	2	2	1	0	305,30	0,69
Deusto	11	4	3	3	3	7	8	359,02	0,97
Gazteleku	1	1	2	5	1	3	2	146,97	0,72
Indautxu	5	2	2	5	1	3	4	216,15	1,00
Javier Sáenz de Buruaga	3	2	0	0	5	7	4	264,17	1,05
Karmelo	1	2	0	1	3	2	1	232,44	0,78
La Peña	5	4	2	3	2	1	5	615,60	0,52
Mina del Morro	3	3	3	4	0	3	2	280,11	1,15
Miribilla-La Merced	6	13	6	17	20	2	1	523,99	1,52
Otxarkoaga	1	2	2	2	2	1	3	292,22	0,69
Rekalde	6	13	11	2	7	3	9	354,97	0,99
San Adrián	0	2	1	1	2	4	3	348,43	1,09
San Ignacio	3	2	9	13	4	2	5	265,36	1,35
Santutxu-Solokoetxe	5	0	0	4	5	1	1	201,56	0,77
Txurdinaga	28	4	9	10	3	4	1	767,35	1,30
Zorroza	1	2	0	2	5	0	6	191,15	0,88
Zurbaran	3	0	2	1	0	0	1	113,23	0,86
<b>OSI BILBAO-BASURTO</b>	<b>101</b>	<b>78</b>	<b>58</b>	<b>86</b>	<b>79</b>	<b>52</b>	<b>73</b>	<b>302,79</b>	<b>0,93</b>
Abanto-Muskiz	2	4	1	1	8	8	7	408,19	1,06
Balmaseda	1	1	0	0	1	0	0	76,82	0,64
Buenavista	2	0	1	2	6	3	1	211,15	1,27
Güeñes	0	0	0	0	0	0	0	36,55	0,27
Ortuella	2	1	2	1	0	1	1	164,92	1,56
Portugalete - Centro	0	0	1	1	2	0	1	59,64	0,42
Portugalete-Repelega	1	4	2	0	2	0	0	109,19	0,67
Santurtzi-Centro-Mamariga	7	2	2	2	5	4	7	228,86	0,64

Santurtzi Kabiezes	4	15	4	4	11	6	4	292,05	1,15
Trapagaran	2	2	0	1	0	3	1	208,14	0,61
Zalla	1	0	0	3	0	1	4	145,18	0,61
<b>OSI EZKERRALDEA ENKARTERRI CRUCES</b>	22	29	13	15	35	26	26	192,88	0,83
Alango	2	3	2	3	4	4	3	259,41	1,16
Algorta	8	5	2	2	4	6	4	190,17	0,85
Astrabudua	1	1	2	0	0	0	1	75,96	1,60
Erandio	0	2	0	0	2	1	3	169,03	0,83
Gorliz - Plentzia	4	0	1	0	2	0	2	157,10	0,79
Las Arenas	5	3	0	8	5	7	5	200,48	0,73
Leioa	5	4	1	5	6	1	3	159,60	1,05
Mungia	4	8	3	1	1	3	2	266,98	0,84
Sopela	8	8	1	2	1	5	1	169,11	1,26
Txorierrri	1	2	0	0	4	2	1	131,88	0,61
<b>OSI URIBE</b>	38	36	12	21	29	29	25	187,80	0,88
Arrasate	16	9	8	7	53	16	40	1138,13	0,95
Bergara	6	6	3	5	13	6	9	423,24	0,99
Oñati	2	3	0	5	4	1	3	304,31	0,95
Valle de Leniz	6	1	3	4	19	3	11	586,95	1,37
<b>OSI ALTO DEBA</b>	30	19	14	21	89	26	63	700,05	1,00
Dumboa	5	2	1	6	7	2	3	192,12	0,79
Hondarribia	1	1	3	6	4	4	2	195,57	1,09
Irun - Centro	5	1	0	4	8	3	1	187,24	0,59
<b>OSI BIDASOA</b>	11	4	4	16	19	9	6	190,67	0,72
Deba	1	0	0	2	1	1	2	196,12	0,62
Eibar	9	1	8	4	6	6	3	418,88	0,81
Elgoibar	6	2	1	6	2	2	7	214,25	0,85
Ermua	5	1	3	7	4	2	4	376,81	0,77
Torrekua	8	0	2	1	1	0	1	297,25	0,76
<b>OSI DEBABARRENA</b>	29	4	14	20	14	11	17	312,61	0,78
Alza-Roteta	4	1	5	2	9	7	1	264,44	0,88
Amara Berri	10	6	2	4	4	5	9	273,26	0,71
Amara Centro	3	1	0	0	2	0	4	223,19	0,70
Beraun - Erretereria	3	3	3	7	6	3	2	288,13	1,02
Bidebieta	2	1	0	4	0	1	0	303,83	0,79
Egia	1	3	1	1	4	2	1	207,50	0,60
Gros	4	2	3	4	18	5	4	301,99	0,82
Hernani - Urnieta - Astigarraga	10	7	9	5	4	1	2	176,84	1,03
Intxaurreondo	6	1	3	3	1	2	4	381,91	1,02
Iztietia - Erretereria	6	7	5	4	6	2	3	237,55	0,97
Lasarte - Usurbil	3	1	3	6	5	3	1	218,77	0,64
Lezo-San Juan	1	0	0	1	1	1	2	152,21	0,59
Loiola	2	0	0	1	1	0	0	266,59	0,61

Oiartzun	1	1	1	0	0	0	1	123,40	0,93
Ondarreta	3	5	4	2	3	2	7	209,69	0,50
Parte Vieja	2	0	0	1	3	2	6	239,15	0,61
Pasai Antxo	1	1	2	0	2	2	3	427,29	0,74
Pasajes San Pedro	3	1	0	0	1	0	1	169,62	0,58
Zarautz – Orio - Aia	7	20	6	3	4	6	4	290,81	1,16
Zumaia - Zestoa - Getaria	3	1	2	4	2	3	5	182,19	1,19
<b>OSI DONOSTIALDEA</b>	75	62	49	52	76	47	60	242,61	0,78
Azkoitia	5	4	3	2	7	6	0	301,36	1,33
Azpeitia	13	16	3	7	13	4	18	654,03	1,65
Beasain	18	9	9	11	14	8	6	565,52	1,68
Lazkao	3	5	1	1	1	1	0	234,82	1,33
Legazpi	3	0	2	1	1	5	2	274,63	1,09
Ordizia	5	13	6	7	8	7	10	664,69	1,21
Zumarraga	7	7	3	5	4	6	4	290,51	1,35
<b>OSI GOIERRI-ALTO UROLA</b>	54	54	27	34	48	37	40	459,34	1,44
Alegia	1	2	0	6	0	1	4	360,09	1,50
Andoain	0	0	4	1	1	5	6	135,99	1,00
Ibarra	1	0	3	1	1	3	0	191,28	0,68
Tolosa	1	1	2	1	0	1	0	125,24	0,49
Villabona	11	4	1	2	1	2	1	244,58	1,34
<b>OSI TOLOSALDEA</b>	14	7	10	11	3	12	11	187,53	0,89
<b>Otros</b>	9	7	10	5	10	7	6		

\*14 eguneko tasa 100.000 biztanleko/ Tasa de 14 días por 100.000 habitantes.

\*\* Inzidentzia tasen arrazoiak  $-I(D)/I(D-7)$ - gaurko 14 eguneko inzidentzia metatuaren tasa duela astebeteko 14 eguneko inzidentzia metatuaren tasarekin konparatzen du. Tasen arrazoiaren balioa 1en azpitik dagoenean inzidentzia tasak behera egin duela esan nahi du. Duela astebeteko inzidentzia tasa zero den kasuetan “-“ agertzen da. / La razón de tasas de incidencia  $-I(D)/I(D-7)$ - compara la tasa de incidencia acumulada en 14 días a fecha de hoy, con la incidencia acumulada en 14 días de hace una semana. En caso de que el valor de la ratio sea un valor por debajo de 1, significa que la incidencia ha disminuido. Cuando la tasa de incidencia de hace una semana es cero se indica con “-“.

+ Semaforoa 14 eguneko inzidentzia tasaren arabera: berdez < 60, horiz 60-299, laranja 300-499 eta gorri >=500. / Semaforo según la tasa de incidencia acumulada en 14 días: en verde <60, en amarillo 60-299, en naranja 300-499 y en rojo >= 500.