

KORONABIRUSAREN EGOERA EPIDEMIOLOGIKOA EUSKADIN (COVID-19) SITUACIÓN EPIDEMIOLÓGICA DEL CORONAVIRUS (COVID-19) EN EUSKADI

17/08/2020 - 00:00 horas

Txosten hau hainbat profesionalen egiten dute, informazioa lantzeko prozesuaren fase ezberdinetan beharrezko diren analisiez arduratzen da bakoitza.

Este informe es elaborado por un conjunto de profesionales que aportan su análisis a diferentes fases del proceso de elaboración de información.

Egileak ordena alfabetikoz / Autores por orden alfabético:

- Arantzazu Arrospide (Osakidetza, OSI Alto Deba)
- Maria Teresa Bacigalupe (Osakidetza, Servicios Centrales)
- Joseba Bidaurrezaga (Departamento de Salud, Salud Pública Bizkaia)
- Montserrat Calvo (Departamento de Salud)
- Igor Goirizelaia (Departamento de Salud)
- Nuria Gonzalez (Osakidetza, Servicios Centrales)
- Ania Gorostiza (Kronikgune)
- Gonzalo Lopez-Arbeloa (Osakidetza, Servicios Centrales)
- Imanol Montoya (Departamento de Salud)

TXOSTENEAN ORAIN ARTE ARAZTU EDO ZUZENDU DIREN AKATSAK ERRORES DEPURADOS O CORREGIDOS HASTA LA FECHA EN EL INFORME

Txosten honen informazioa etengabe berrikusten eta arazten ari da. Baliteke, gardentasunaren mesedetan, akats puntualen bat egotea, gerora zuzenduko dena.

La información de este informe está continuamente siendo revisada y depurada. En aras de la transparencia puede que haya algún error puntual que se corregirá posteriormente.

ARAZTU EDO ZUZENDU DIREN AKATSAK	ERRORES DEPURADOS O CORREGIDOS
Egunero desadostasun txikiak zuzentzen dira bizilekuaren eta testa eskatzen den lurralde historikoaren artean.	Cada día se corrigen pequeñas discrepancias entre el lugar de residencia y el territorio histórico desde donde se solicita el test.

KORONABIRUSAREN EGOERA EPIDEMIOLOGIKOA EUSKADIN (COVID-19) SITUACIÓN EPIDEMIOLÓGICA DEL CORONAVIRUS (COVID-19) EN EUSKADI

17/08/2020 - 00:00 horas



Egindako PCR testak eta positibo kopurua
Test PCR realizados y número de casos positivos

15/08	<p>8.238</p> <p>Egindako PCR kopurua PCRs realizados</p>	<p>573</p> <p>PCR kasu positiboak Casos positivos PCR</p>
16/08	<p>7.725</p> <p>Egindako PCR kopurua PCRs realizados</p>	<p>610</p> <p>PCR kasu positiboak Casos positivos PCR</p>
17/08	<p>5.625</p> <p>Egindako PCR kopurua PCRs realizados</p>	<p>364</p> <p>PCR kasu positiboak Casos positivos PCR</p>



PCR positibo eman duten pertsonak lurralde historikoaren arabera
Personas que han dado positivo PCR por Territorio Histórico

• 15/08

<p>125</p> <p>Araban PCR kasu positiboak Casos positivos PCR Álava</p>	<p>366</p> <p>Bizkaian PCR kasu positiboak Casos positivos PCR Bizkaia</p>	<p>59</p> <p>Gipuzkoan PCR kasu positiboak Casos positivos PCR Gipuzkoa</p>	<p>23</p> <p>Beste PCR kasu positiboak Otros casos positivos PCR</p>
---	---	--	---

• 16/08

<p>128</p> <p>Araban PCR kasu positiboak Casos positivos PCR Álava</p>	<p>361</p> <p>Bizkaian PCR kasu positiboak Casos positivos PCR Bizkaia</p>	<p>105</p> <p>Gipuzkoan PCR kasu positiboak Casos positivos PCR Gipuzkoa</p>	<p>16</p> <p>Beste PCR kasu positiboak Otros casos positivos PCR</p>
---	---	---	---

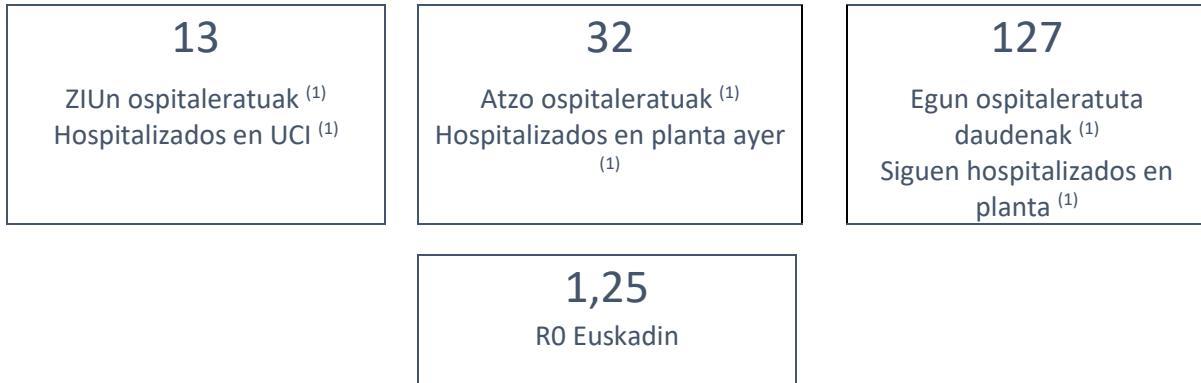
• 17/08

<p>65</p> <p>Araban PCR kasu positiboak Casos positivos PCR Álava</p>	<p>204</p> <p>Bizkaian PCR kasu positiboak Casos positivos PCR Bizkaia</p>	<p>80</p> <p>Gipuzkoan PCR kasu positiboak Casos positivos PCR Gipuzkoa</p>	<p>15</p> <p>Beste PCR kasu positiboak Otros casos positivos PCR</p>
--	---	--	---



Ospitaleen egoera eta oinarritzko birsorkuntza tasa Situación de los hospitales y número reproductivo básico

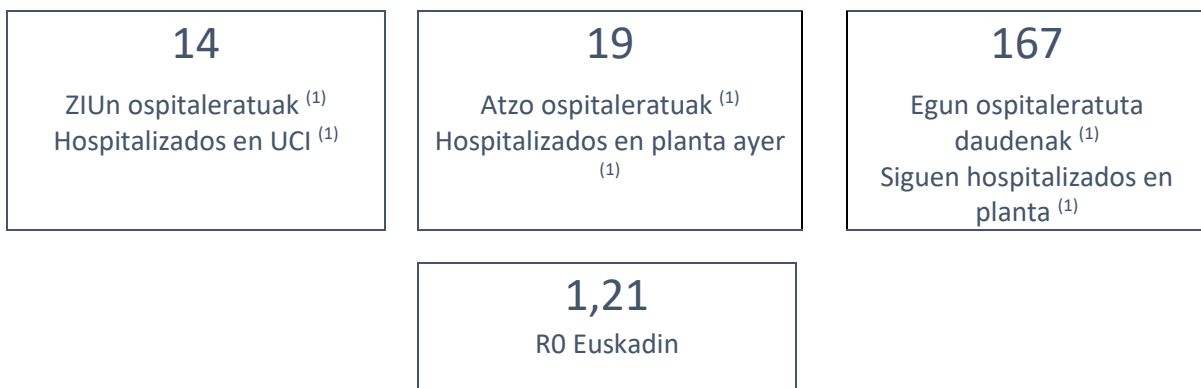
• 15/08



• 16/08



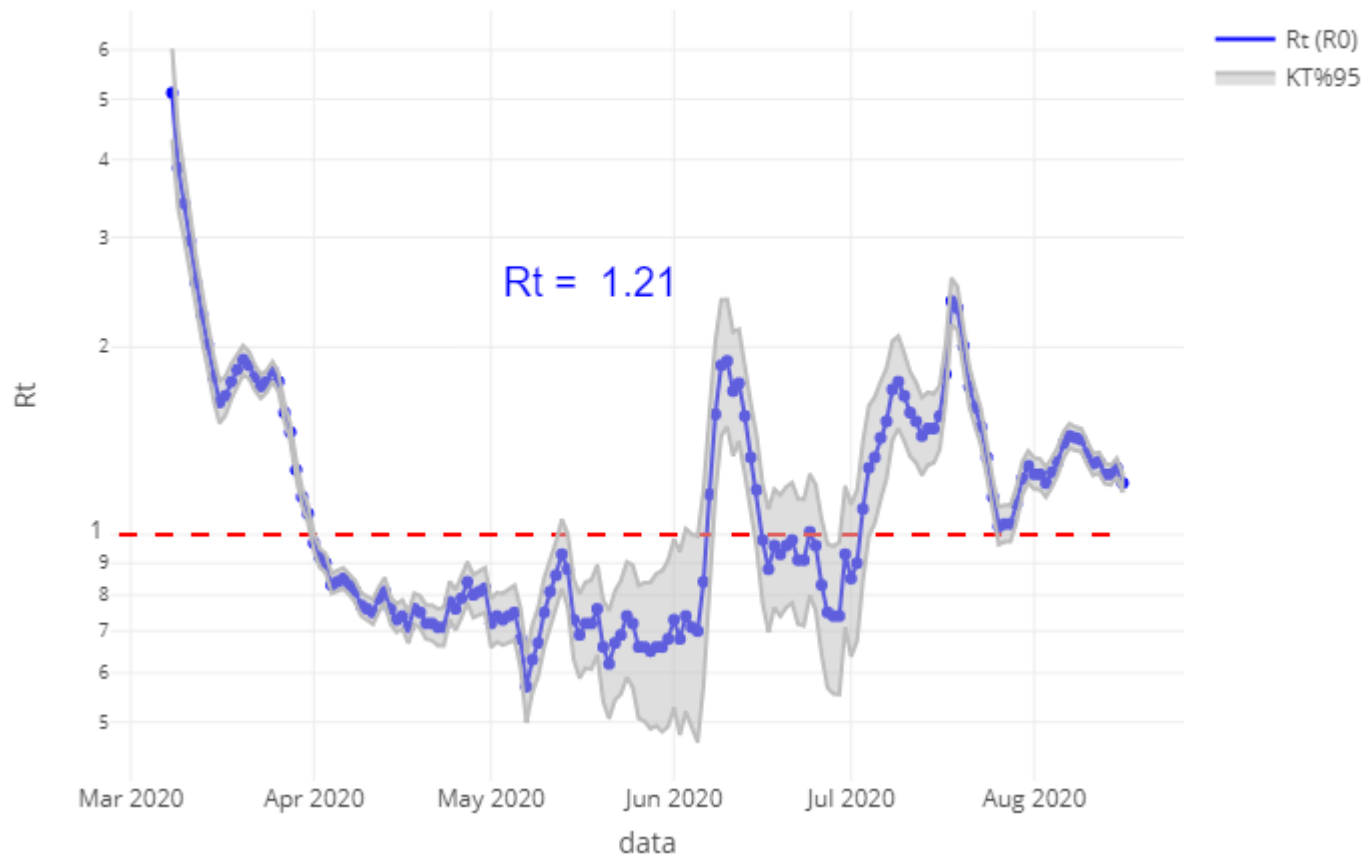
• 17/08



(1) COVID ospitaleratzten egunean. / (1) COVID en el día de ingreso.

Oinarrizko birsorkuntza tasa R0 Número reproductivo básico

EAE - PCR(+)



**PCR KASU POSITIBO BERRIEN ANALISIA /
ANÁLISIS DE NUEVOS CASOS PCR POSITIVOS**

		15/08	16/08	17/08
SEXUA / SEXO	Gizonak /Hombres	276	298	182
	Emakumeak / Mujeres	297	311	182
	No consta	0	0	0
ADINA / EDAD	0 - 9	31	41	20
	10 - 19	50	67	37
	20 - 29	118	134	66
	30 - 39	111	104	65
	40 - 49	99	104	61
	50 - 59	75	66	52
	60 - 69	38	42	28
	70 - 79	15	26	24
	80 - 89	25	19	10
	Más de 90 edo gehiago	11	7	1
	No consta	0	0	0

PCR POSITIBO BERRIAK EUSKADIKO UDALERRIETAN /
NUEVOS POSITIVOS PCR EN LOS MUNICIPIOS DE EUSKADI

Alfabetoz ordenatuta./ Ordenado alfabéticamente.

UDALERRIA / MUNICIPIO	10/08	11/08	12/08	13/08	14/08	15/08	16/08	Tasa*
ALEGRIA - DULANTZI	1	0	0	0	0	0	0	32,52
AMURRIO	0	1	0	0	0	0	0	9,60
ARAMAIO	0	0	0	0	0	0	0	0,00
ARMIÑON	0	0	0	0	0	0	0	0,00
ARRATZUA - UBARRUNDIA	0	0	0	0	0	0	1	96,81
ARTZINIEGA	0	0	0	1	2	0	1	208,12
AYALA / AIARA	0	0	0	0	0	0	0	0,00
BAÑOS DE EBRO / MAÑUETA	0	0	0	0	0	0	0	0,00
BARRUNDIA	0	0	0	0	0	0	1	105,82
BERANTEVILLA	0	0	0	0	0	0	0	0,00
ELBURGO/BURGELU	0	0	0	0	2	0	0	318,98
IRUÑA OKA / IRUÑA DE OCA	0	1	0	0	1	1	0	85,37
IRURAIZ-GAUNA	0	0	0	0	0	0	0	0,00
LABASTIDA / BASTIDA	0	0	0	0	0	0	0	0,00
LANTARON	0	0	0	0	0	0	0	0,00
LAUDIO/LLODIO	1	4	2	3	3	2	3	98,12
LEGUTIO	0	0	1	0	0	0	0	55,71
LEZA	0	0	0	0	0	0	0	0,00
OKONDO	0	0	0	0	0	1	0	83,06
OYON-OION	0	0	0	0	1	1	0	57,19
RIBERA BAJA/ERRIBERA	0	0	0	0	0	1	0	64,10
SALVATIERRA/AGURAIN	0	1	1	2	0	0	0	75,53
URKABUSTAIZ	1	0	0	1	0	1	1	278,75
VITORIA-GASTEIZ	32	64	69	103	116	118	56	226,69
ZAMBRANA	0	0	0	0	0	0	0	0,00
ZIGOITIA	0	1	0	0	0	0	0	58,41
ZUIA	0	0	2	2	0	3	2	380,55
ARABA	35	72	75	112	125	128	65	186,60
ABADIÑO	0	1	0	0	0	1	1	38,99
ABANTO ZIERBENA	2	0	3	13	0	1	0	200,51
ALONSOTEGI	0	0	1	0	0	0	0	35,06
AMOREBIETA-ETXANO	0	1	1	2	3	0	3	52,30
AMOROTO	0	0	0	0	0	0	0	0,00
ARANTZAZU	1	0	0	0	0	0	0	265,25
AREATZA	0	0	1	0	1	1	0	246,91
ARRIGORRIAGA	2	0	7	2	5	1	3	168,32
ARTEA	0	0	0	0	0	1	0	138,50
ARTZENTALES	0	0	0	0	0	0	0	0,00

ATXONDO	0	0	0	0	0	1	0	70,72
BAKIO	0	0	0	2	0	0	0	75,79
BALMASEDA	1	0	1	0	3	5	2	158,00
BARAKALDO	14	32	47	25	22	37	10	189,85
BARRIKA	0	0	1	0	0	2	1	261,78
BASAURI	3	2	7	4	9	8	3	88,43
BEDIA	1	0	0	1	0	0	0	189,75
BERANGO	2	0	2	0	3	4	2	179,81
BERMEO	1	1	6	0	7	6	2	136,26
BERRIATUA	2	0	2	0	1	0	1	479,62
BERRIZ	0	0	0	0	1	0	0	21,27
BILBAO	79	103	156	127	181	166	96	264,39
BUSTURIA	0	0	0	0	0	0	0	0,00
DERIO	2	2	6	1	4	4	3	339,93
DIMA	0	0	0	0	0	0	0	0,00
DURANGO	4	1	1	1	7	1	5	67,94
EA	0	0	0	0	0	0	0	0,00
ELORRIO	0	2	0	0	1	1	3	94,07
ERANDIO	14	10	15	8	12	10	3	296,33
ERMUA	0	0	2	0	0	0	0	12,47
ERRIGOITI	0	0	0	0	0	0	0	0,00
ETXEBARRI	2	3	2	1	5	1	2	141,12
FORUA	1	0	0	0	0	0	0	109,17
GALDAKAO	2	1	8	4	7	5	1	95,27
GALDAMES	0	0	0	0	0	0	0	0,00
GAMIZ-FIKA	0	0	0	1	0	0	0	72,78
GATIKA	0	1	0	0	0	0	0	60,68
GERNIKA-LUMO	0	0	2	1	2	4	1	59,79
GETXO	8	15	14	30	34	24	26	195,88
GORDEXOLA	0	0	0	0	0	1	0	58,00
GORLIZ	0	4	1	1	0	2	0	137,34
GÜEÑES	1	1	0	1	0	6	0	137,11
IGORRE	0	4	0	1	0	0	0	120,11
ISPASTER	0	0	0	0	0	0	0	0,00
IURRETA	1	0	0	0	2	1	0	108,43
IZURTZA	0	0	0	0	0	0	0	0,00
KARRANTZA HARANA	0	0	0	0	0	0	0	0,00
LARRABETZU	0	1	0	0	0	0	2	146,13
LAUKIZ	0	0	1	2	0	1	1	429,18
LEIOA	2	3	2	8	9	4	5	105,81
LEKEITIO	1	2	3	1	1	0	1	124,21
LEMOA	0	1	0	0	0	1	1	83,10
LEMOIZ	2	0	0	0	0	0	1	242,33

LEZAMA	0	0	0	0	0	1	0	41,96
LOIU	2	0	0	1	3	0	0	254,78
MALLABIA	0	0	0	0	0	0	0	0,00
MARKINA - XEMEIN	0	0	0	0	2	0	2	80,58
MARURI-JATABE	0	0	0	0	0	0	1	107,76
MENDEXA	0	0	0	0	0	0	0	0,00
MORGA	0	0	0	0	0	0	0	0,00
MUNGIA	0	2	0	2	5	3	5	97,99
MUSKIZ	0	3	0	2	1	1	0	93,88
MUXIKA	0	0	0	0	1	1	0	134,95
ONDARROA	5	0	4	0	0	2	0	2148,44
OROZKO	0	2	0	0	1	0	0	34,92
ORTUELLA	2	3	2	1	1	0	0	344,43
OTXANDIO	0	0	2	1	0	0	1	47,90
PLENTZIA	0	1	0	0	1	1	2	373,97
PORTUGALETE	11	5	36	13	8	9	3	1948,20
SANTURTZI	5	9	10	8	2	19	7	129,90
SESTAO	2	7	28	2	4	16	0	129,13
SONDIKA	2	0	0	2	0	1	0	18,42
SOPELA	1	1	3	1	0	0	0	133,66
SOPUERTA	1	1	0	0	1	0	0	23,17
TRUCIOS-TRUTZIOZ	0	0	0	0	1	0	0	40,52
UGAO-MIRABALLES	0	0	1	1	2	1	1	145,84
URDULIZ	0	0	0	0	1	0	0	23,29
URDUÑA/ORDUÑA	0	2	1	0	0	0	0	70,19
VALLE DE TRAPAGA - TRAPAGARAN	0	0	5	0	0	2	2	75,79
ZALDIBAR	0	0	0	0	0	0	0	0,00
ZALLA	0	1	2	1	1	2	1	94,81
ZAMUDIO	0	1	16	20	11	1	0	1496,64
ZARATAMO	0	0	0	0	0	0	0	0,00
ZEANURI	1	0	0	0	0	1	0	158,98
BIZKAIA	180	229	402	292	366	361	204	177,98

AIA	0	0	0	0	0	0	0	0,00
AIZARNAZABAL	0	0	0	0	0	0	0	0,00
ALEGIA	0	0	0	0	0	0	0	0,00
ALTZO	0	0	0	0	0	0	0	0,00
ANDOAIN	0	2	2	4	0	4	1	86,99
ANOETA	0	0	0	0	0	0	0	0,00
ANTZUOLA	0	0	0	0	0	0	0	0,00
ARETXABALETA	1	0	0	0	0	2	0	42,27
ARRASATE / MONDRAGÓN	0	3	1	6	0	2	0	54,40
ASTEASU	0	0	0	0	0	0	0	0,00
ASTIGARRAGA	2	1	0	0	1	0	0	64,72

AZKOITIA	6	4	0	2	0	1	2	125,11
AZPEITIA	1	3	0	13	1	46	29	617,73
BEASAIN	0	0	1	0	0	0	0	7,16
BERGARA	1	1	0	4	0	4	1	73,31
BIDANIA-GOITAZ	1	0	0	1	0	0	0	359,07
DEBA	0	1	1	0	0	0	0	36,73
DONOSTIA / SAN SEBASTIÁN	10	17	18	23	32	21	17	75,97
EIBAR	3	1	5	4	2	1	0	58,72
ELGETA	0	1	0	0	0	0	0	87,80
ELGOIBAR	3	3	6	3	7	0	2	207,16
ERRETERIA	1	1	6	0	0	2	1	27,40
ERREZIL	0	0	0	0	0	1	0	159,24
ESKORITZA	0	0	0	0	0	0	0	0,00
EZKIO-ITSASO	0	0	0	0	0	0	0	0,00
GAINTZA	0	0	0	0	0	0	0	0,00
GETARIA	0	0	3	2	0	0	3	281,10
HERNANI	1	0	2	3	1	1	1	44,97
HONDARRIBIA	1	2	3	2	2	0	0	59,04
IBARRA	0	0	1	0	0	0	1	46,97
IDIAZABAL	0	0	0	0	0	0	1	41,88
ITSASONDO	0	0	0	0	0	0	0	0,00
IRUN	1	2	5	6	2	4	5	41,74
IRURA	0	0	0	1	0	0	0	55,22
LASARTE - ORIA	0	4	0	0	0	0	0	21,25
LAZKAO	0	0	0	1	0	0	1	36,04
LEGAZPI	1	1	0	0	0	0	0	23,72
LEGORRETA	0	0	0	0	0	0	0	0,00
LEZO	0	0	0	0	0	0	0	0,00
LIZARTZA	0	0	0	0	0	0	0	0,00
MENDARO	0	0	0	0	0	0	2	93,50
MUTRIKU	1	2	4	4	10	7	4	599,93
OIARTZUN	2	1	0	2	0	0	1	57,97
ORDIZIA	4	0	0	1	0	1	0	60,18
ORENDAIN	0	0	0	0	0	0	0	0,00
OREXA	0	0	0	0	0	0	1	909,09
ORIO	0	0	0	0	0	0	0	0,00
ORMAIZTEGI	0	0	0	0	0	0	0	0,00
OÑATI	0	0	0	0	0	1	0	8,81
PASAIA	0	0	1	2	0	5	0	47,87
SEGURA	0	0	0	0	0	0	0	0,00
SORALUZE	0	0	1	0	0	0	1	50,80
TOLOSA	3	0	4	3	0	0	0	51,89
URNIETA	1	0	0	0	0	0	0	16,16

URRETXU	0	0	0	0	1	0	0	14,70
USURBIL	0	1	0	0	0	0	0	15,83
VILLABONA	0	1	0	2	0	0	1	67,73
ZALDIBIA	0	0	0	0	0	0	0	0,00
ZARAUZ	0	0	4	1	0	0	2	30,04
ZEGAMA	0	0	2	0	0	1	0	195,82
ZESTOA	0	0	1	1	0	0	0	52,18
ZIZURKIL	0	0	0	0	0	0	0	0,00
ZUMAIA	0	0	0	0	0	1	1	20,36
ZUMARRAGA	0	1	1	1	0	0	2	51,19
GIPUZKOA	44	53	72	92	59	105	80	70,41
OTROS	6	9	20	14	23	16	15	

*7 eguneko tasa 100.000 biztanleko/ Tasa de 7 días por 100.000 habitantes

**PCR POSITIBO BERRIAK EUSKADIKO OSASUN EREMUETAN /
NUEVOS POSITIVOS PCR EN LAS ZONAS DE SALUD DE EUSKADI**

Alfabetoz ordenatuta./ Ordenado alfabéticamente.

OSASUN-EREMUAK/ZONAS DE SALUD	10/08	11/08	12/08	13/08	14/08	15/08	16/08	Tasa*
Abadiño-Elorrio-Berriz	0	3	0	0	2	4	4	53,44
Abanto-Muskiz	1	4	2	13	2	1	0	134,12
Abetxuko	1	0	0	2	0	0	0	78,10
Aiala	0	3	1	1	2	0	2	47,13
Alango	1	6	1	8	9	4	7	183,11
Alegia	1	0	0	1	0	0	0	30,01
Algorta	3	3	9	17	12	12	12	205,26
Alza-Roteta	1	2	0	0	1	0	1	25,43
Amara Berri	0	1	5	6	8	2	4	74,01
Amara Centro	1	0	3	0	4	1	2	66,35
Amorebieta	0	1	1	2	3	0	3	50,47
Andoain	0	1	2	4	0	4	1	77,71
Aranbizkarra I	1	5	2	4	12	6	4	225,23
Aranbizkarra II	0	3	0	2	7	7	1	160,95
Arrasate	0	3	1	6	0	2	0	47,75
Arratia	2	4	1	2	1	4	1	109,19
Arrigorriaga	2	0	2	1	2	1	2	62,84
Astrabudua	10	0	8	4	7	6	2	351,31
Azkoitia	6	4	0	2	0	1	1	117,19
Azpeitia	1	3	0	13	1	47	28	558,02
Balmaseda	1	0	1	0	3	5	2	102,43
Basauri-Ariz	2	1	4	2	9	5	2	93,58
Basauri-Kareaga	1	1	3	2	0	3	1	71,75
Basurto	15	4	5	6	6	1	5	199,33
Beasain	0	0	3	0	0	1	1	22,09
Begoña	1	3	3	3	0	3	1	117,94
Beraun - Errenteria	0	1	2	0	0	1	1	32,74
Bergara	1	2	0	4	0	4	1	65,96
Bermeo	1	1	6	0	7	7	2	125,40
Bidebieta	0	2	0	3	3	1	1	138,10
Bolueta	0	0	5	2	6	7	1	218,41
Bombero Etxaniz	8	19	26	15	21	16	17	318,31
Buenavista	5	4	7	0	2	5	0	173,44
Casco Viejo (Bilbao)	3	1	5	8	6	5	4	244,24
Casco Viejo (Vitoria)	6	6	7	21	14	8	5	367,49
Deba	1	2	5	4	10	7	4	308,18
Desierto / Urban	2	2	2	3	1	1	1	125,03
Deusto	12	16	7	11	13	19	8	332,00
Dumboa	0	1	2	2	1	2	4	39,75

Durango	5	1	2	1	9	3	5	74,08
Egia	0	1	2	3	0	1	1	53,55
Eibar	3	1	1	2	1	0	0	40,87
Elgoibar	3	2	7	3	7	1	5	153,82
Erandio	5	10	6	4	5	4	2	253,54
Ermua	0	0	2	0	0	0	0	11,59
Etxebarri	2	3	2	1	5	1	2	148,62
Galdakao	2	2	7	4	7	5	3	94,68
Gazalbide Txagorritxu	1	4	7	5	7	16	0	255,57
Gazteleku	5	0	8	2	13	23	3	256,01
Gernika	0	0	2	1	2	4	1	52,63
Gernikaldea	1	0	0	0	1	1	0	40,08
Gorliz - Plentzia	2	4	2	1	1	5	4	157,10
Gros	3	4	6	5	5	2	7	107,38
Güeñes	1	1	0	1	0	8	0	134,03
Hernani - Urnieta - Astigarraga	4	2	3	3	2	1	1	46,38
Hondarribia	1	2	3	2	2	0	0	55,88
Ibarra	0	0	1	0	0	0	2	38,26
Indautxu	3	6	8	10	7	0	4	191,01
Intxaurrondo	1	4	0	1	0	4	0	86,80
Irun - Centro	1	1	3	4	1	2	1	33,81
Iztietia - Erretereria	1	0	4	0	0	1	0	22,99
Javier Sáenz de Buruaga	1	0	0	3	6	2	3	94,35
Karmelo	3	4	6	5	4	3	3	232,44
La Habana	6	4	8	6	4	3	4	290,79
La Paz	1	9	8	2	10	4	4	172,12
La Peña	0	0	7	5	9	7	2	293,14
Lakua - Arriaga	2	5	3	10	3	5	3	200,12
Lakuabizkarra	3	8	2	8	12	13	3	167,66
Las Arenas	4	5	4	8	14	8	8	148,18
Lasarte - Usurbil	0	4	0	0	0	0	0	15,09
Lazkao	0	0	0	1	0	0	1	23,48
Legazpi	1	1	0	0	0	0	0	22,89
Lekeitio	1	2	3	1	1	0	1	89,42
Leioa	2	3	2	6	9	4	4	119,70
Lezo-San Juan	0	0	0	0	0	0	0	0,00
Llanada Alavesa	1	1	1	1	0	0	1	41,60
Llodio	1	6	2	3	4	3	3	95,35
Loiola	0	1	0	0	2	3	0	84,19
Lutxana	0	0	0	0	0	3	0	40,96
Markina - Xemein	0	0	1	0	2	0	2	77,07
Mina del Morro	0	2	5	1	5	4	6	207,83
Miribilla-La Merced	4	3	13	5	14	24	19	421,25

Mungia	0	3	1	8	5	4	7	103,83
Norte-Villarreal	0	0	3	1	0	0	1	117,56
Norte-Zuya	1	0	2	3	0	4	3	237,23
Oiartzun	2	1	0	2	0	0	1	56,95
Olaguibel	4	8	16	10	16	19	15	258,48
Olarizu	1	0	7	7	4	6	6	190,95
Ondarreta	1	1	1	2	6	3	0	38,13
Ondarroa	7	0	5	0	1	2	1	165,98
Oñati	0	0	0	0	0	1	0	8,45
Ordizia	4	0	0	1	0	1	0	42,43
Ortuella	2	4	2	1	1	0	0	117,80
Otxarkoaga	6	0	2	3	7	4	2	212,52
Parte Vieja	4	0	0	3	6	4	1	130,44
Pasai Antxo	0	0	0	0	0	4	0	58,94
Pasajes San Pedro	0	0	1	2	0	1	0	37,69
Portugalete - Centro	6	1	21	4	4	1	0	220,67
Portugalete-Repelega	1	1	10	11	2	4	3	158,82
Rekalde	9	16	12	20	19	12	6	333,68
Rioja	0	0	0	0	1	1	0	18,37
Rontegi	0	7	2	5	3	5	1	202,27
Salburua	1	4	2	7	4	7	2	165,23
San Adrián	0	6	9	0	14	0	5	338,48
San Ignacio	2	6	12	3	10	13	3	197,01
San Martín	0	6	7	9	8	10	4	134,04
San Vicente	4	6	21	4	1	13	1	249,50
Sansomendi	0	0	0	1	2	1	4	86,07
Santurtzi-Centro-Mamariga	2	2	3	7	1	5	3	125,33
Santurtzi Kabiezes	4	6	6	3	1	14	4	146,02
Santutxu-Solokoetxe	1	5	12	4	12	13	4	311,51
Sestao Kueto	0	3	11	0	0	12	0	253,09
Sestao Markonzaga	2	4	17	2	4	4	0	185,07
Sopela	3	2	4	1	4	4	2	78,66
Tolosa	3	0	4	3	0	0	0	48,17
Torrekua	0	0	3	2	1	1	0	71,75
Trapagaran	0	0	5	0	1	2	2	83,26
Txorierrri	6	3	21	22	16	7	3	411,48
Txurdinaga	0	0	4	1	3	2	0	67,91
Valle de Leniz	1	0	0	0	0	2	0	26,28
Valles Alaveses I	0	1	0	0	0	0	0	21,64
Valles Alaveses II	0	1	0	0	1	3	0	209,73
Villabona	0	2	0	3	0	0	1	37,63
Zabalgana	1	9	3	5	11	6	1	151,30
Zaballa C.S.	3	3	6	6	7	4	2	236,21

Zalla	1	1	2	1	2	1	1	76,86
Zaramaga	5	1	5	5	15	11	6	334,01
Zarautz – Orio - Aia	0	1	4	3	0	0	3	34,03
Zorroza	1	6	13	18	3	3	3	320,86
Zuazo	4	5	6	5	1	8	2	171,69
Zumaia - Zestoa - Getaria	0	1	4	2	0	1	4	68,32
Zumarraga	0	1	1	1	1	0	2	32,28
Zurbaran	3	5	2	1	9	1	0	198,15
Otros	6	13	25	16	17	15	11	

*7 eguneko tasa 100.000 biztanleko/ Tasa de 7 días por 100.000 habitantes