

KORONABIRUSAREN EGOERA EPIDEMIOLOGIKOA EUSKADIN (COVID-19) SITUACIÓN EPIDEMIOLÓGICA DEL CORONAVIRUS (COVID-19) EN EUSKADI

-- RESULTADOS DE TESTS VALIDADOS EL 15/12/2020--

Osasun Sailburuordetza / Viceconsejería de Salud
COVID Informazio Zerbitzua / Servicio de Información COVID

OPEN DATA:

Informe honetan argitaratzen diren datu guztiak hurrengo webgunean dituzue eskuragarri. / Todos los datos publicados en este informe están disponibles en la siguiente página web.

<https://opendata.euskadi.eus/catalogo/-/evolucion-del-coronavirus-covid-19-en-euskadi/>

TXOSTENEAN ORAIN ARTE ARAZTU EDO ZUZENDU DIREN AKATSAK ERRORES DEPURADOS O CORREGIDOS HASTA LA FECHA EN EL INFORME

Txosten honen informazioa etengabe berrikusten eta arazten ari da. Baliteke, gardentasunaren mesedetan, akats puntualen bat egotea, gerora zuzenduko dena.

La información de este informe está continuamente siendo revisada y depurada. En aras de la transparencia puede que haya algún error puntual que se corregirá posteriormente.

ARAZTU EDO ZUZENDU DIREN AKATSAK	ERRORES DEPURADOS O CORREGIDOS
Egunero desadostasun txikiak zuzentzen dira bizilekuaren eta testa eskatzen den lurralde historikoaren artean.	Cada día se corrigen pequeñas discrepancias entre el lugar de residencia y el territorio histórico desde donde se solicita el test.

KORONABIRUSAREN EGOERA EPIDEMIOLOGIKOA EUSKADIN (COVID-19) SITUACIÓN EPIDEMIOLÓGICA DEL CORONAVIRUS (COVID-19) EN EUSKADI

-- RESULTADOS DE TESTS VALIDADOS EL 15/12/2020--

	PCR	Antigeno	Guztira
Egindako test diagnostiko kopurua / Número de test diagnósticos realizados:	9.280	2.984	13.165
Emaizta positibo kopurua / Número de resultados positivos:	345	237	582
Emaizta positiboen ehunekoa / Porcentaje de test PCR positivos:	3,4%	7,9%	4,4%

TEST DIAGNOSTIKOA EGITEKO ARRAZOA EMAITZA POSITIBOA DUTEN KASUETAN/ MOTIVO DE REALIZACIÓN DEL TEST DIAGNÓSTICO EN CASOS CON RESULTADO POSITIVO

	Kontaktua izatea / Ser contacto *	Sintomak izatea / Ser sintomáticos *	Beste arrazoi bat / Otro motivo *
09/12	46,6%	33,3%	20,1%
10/12	46,5%	33,6%	19,9%
11/12	46,2%	33,5%	20,3%
12/12	47,2%	32,3%	20,5%
13/12	48,1%	32,2%	19,6%
14/12	48,9%	31,9%	19,2%
15/12	45,7%	31,8%	22,5%

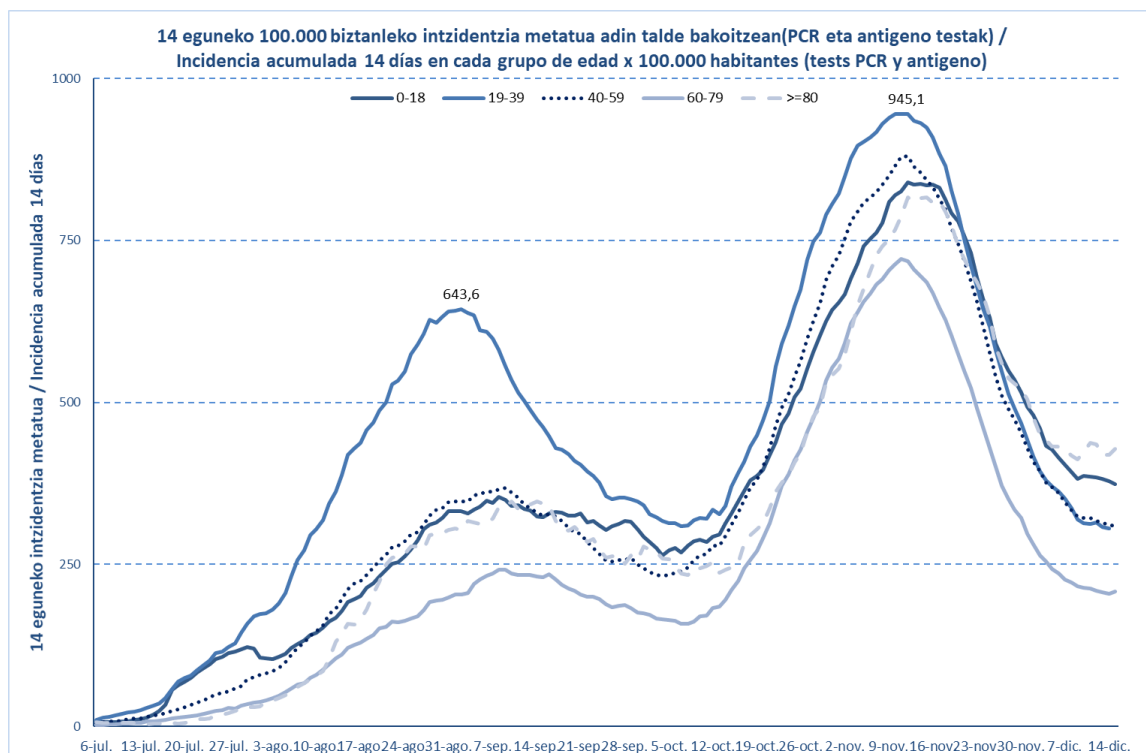
*Azken 7 egunetako emaitzen batazbestekoa / Media de los resultados de los últimos 7 días.

KASU POSITIBO BERRIAK HERRIALDE HISTORIKOAREN ARABERA / NUEVOS CASOS POSITIVOS SEGÚN SU TERRITORIO HISTÓRICO

	Kasu positibo kopurua / Número de casos positivos	100.000 biztanleko 14 eguneko inzidentzia tasa metatua/ Tasa de incidencia acumulada en 14 días por 100.000 habitantes	Tasen arrazoa/ Razón de tasas I(D)/I(D-7)
Araba	104	391,81	1,13
Bizkaia	231	260,75	0,94
Gipuzkoa	243	337,98	0,87
Otros	4		
Euskadi	582	308,09	0,94

KASU POSITIBO BERRIAK ADIN-TARTEKA / NUEVOS CASOS POSITIVOS POR GRUPOS DE EDAD

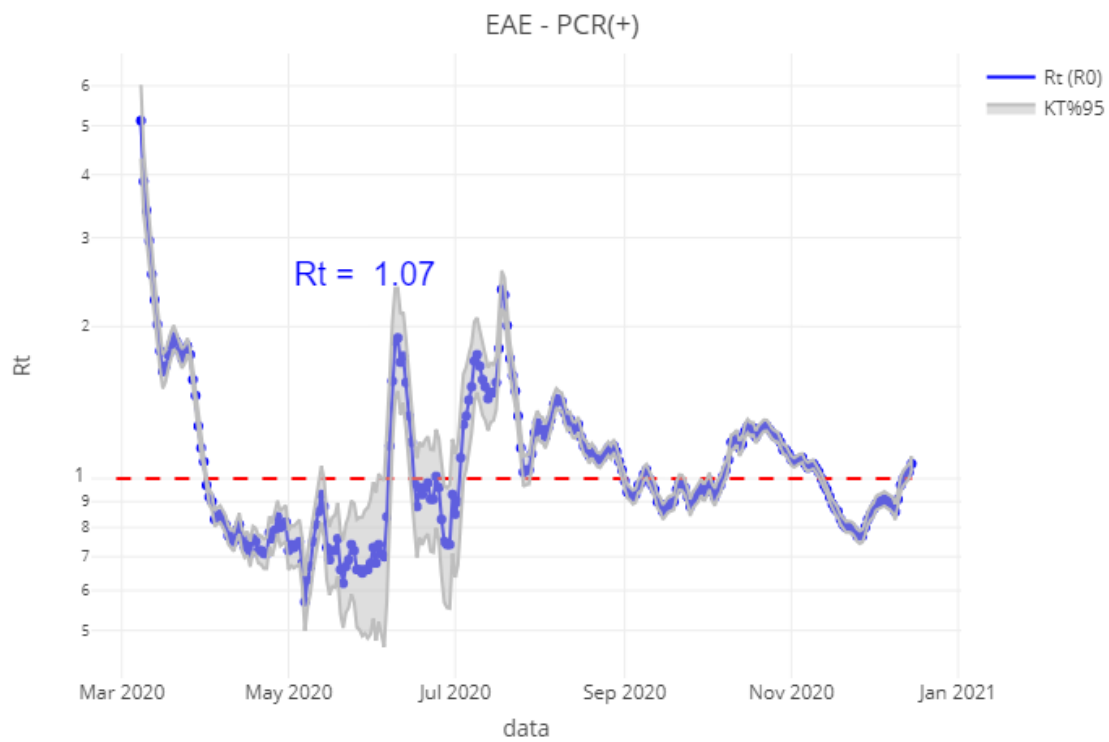
	Kasu positibo kopurua / Número de casos positivos	100.000 biztanleko 14 eguneko intzidentzia tasa metatua/ Tasa de incidencia acumulada en 14 días por 100.000 habitantes	Tasen arrazoia/ Razón de tasas I(D)/I(D-7)
0-18	96	374,38	0,95
19-39	134	311,49	0,93
40-64	219	302,59	0,94
65-79	49	182,56	0,90
>=80	84	427,86	1,02
>=65	133	261,95	0,96



	Kasu positibo kopurua / Número de casos positivos	100.000 biztanleko 14 eguneko intzidentzia tasa metatua/ Tasa de incidencia acumulada en 14 días por 100.000 habitantes	Tasen arrazoia/ Razón de tasas I(D)/I(D-7)
0-2	10	215,32	1,01
3-5	6	238,27	0,86
6-12	46	420,04	0,94
13-16	29	489,11	0,98
17-18	5	369,15	0,99

OINARRIZKO BIRSORKUNTZA TASA / NÚMERO REPRODUCTIVO BÁSICO

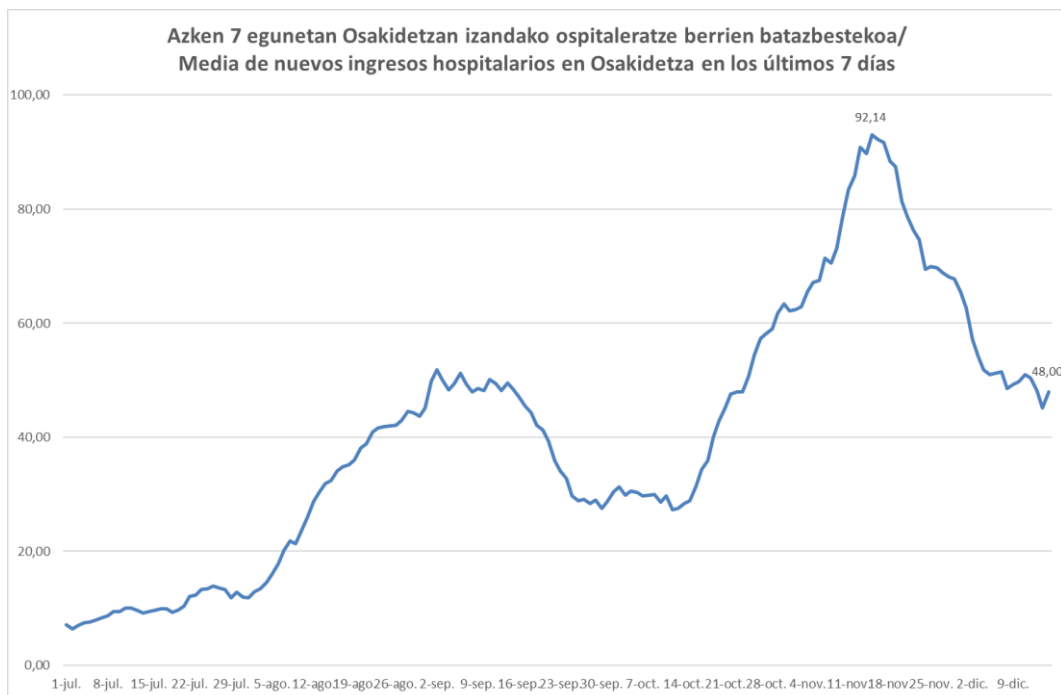
	Euskadi (%95 IC)	Araba	Bizkaia	Gipuzkoa
09/12	0,86 (0,83; 0,89)	0,99	0,86	0,80
10/12	0,91 (0,88; 0,94)	1,02	0,90	0,87
11/12	0,97 (0,94; 1,01)	1,09	0,98	0,92
12/12	1,00 (0,97; 1,04)	1,11	1,00	0,96
13/12	1,02 (0,98; 1,05)	1,12	1,00	0,99
14/12	1,03 (1,00; 1,07)	1,12	1,03	1,00
15/12	1,07 (1,03; 1,11)	1,13	1,03	1,09



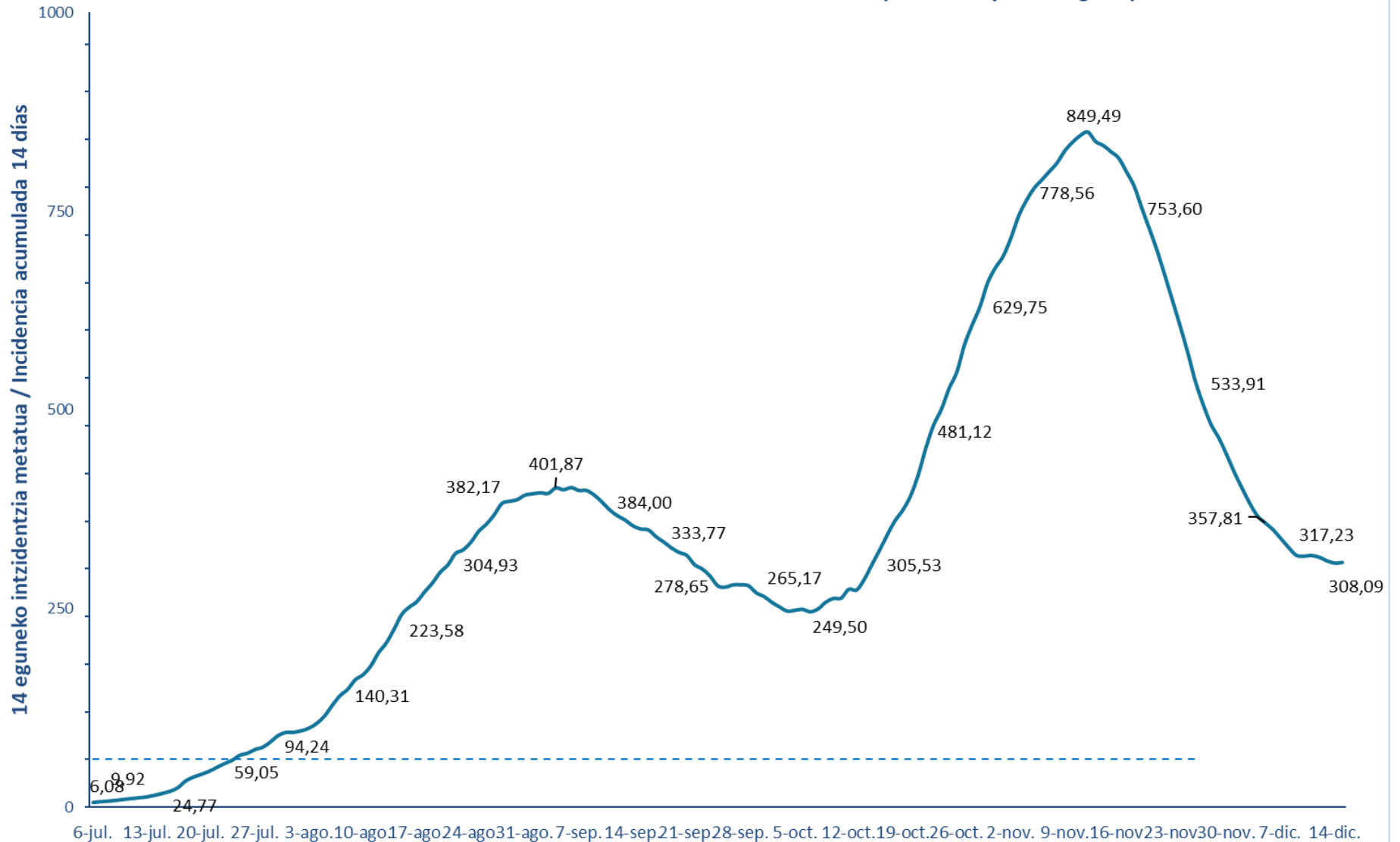
BALIABIDE ASISTENTZIALEN ERABILERA / UTILIZACIÓN DE LOS RECURSOS ASISTENCIALES

	ZIUn ospitaleratuak Osakidetzan/ Ingresados en UCI en Osakidetza	Ospitaleratze berriak Osakidetzan/ Nuevos ingresos en planta en Osakidetza *	Osakidetzan ospitaleratuta daudenak / Ingresados en planta en Osakidetza *
02/12	127	49	399
03/12	129	62	390
04/12	130	54	374
05/12	130	36	379
06/12	131	42	398
07/12	128	59	384
08/12	125	38	388
09/12	116	54	390
10/12	117	65	406
11/12	112	63	394
12/12	116	32	376
13/12	112	26	375
14/12	101	38	355
15/12	99	58	344

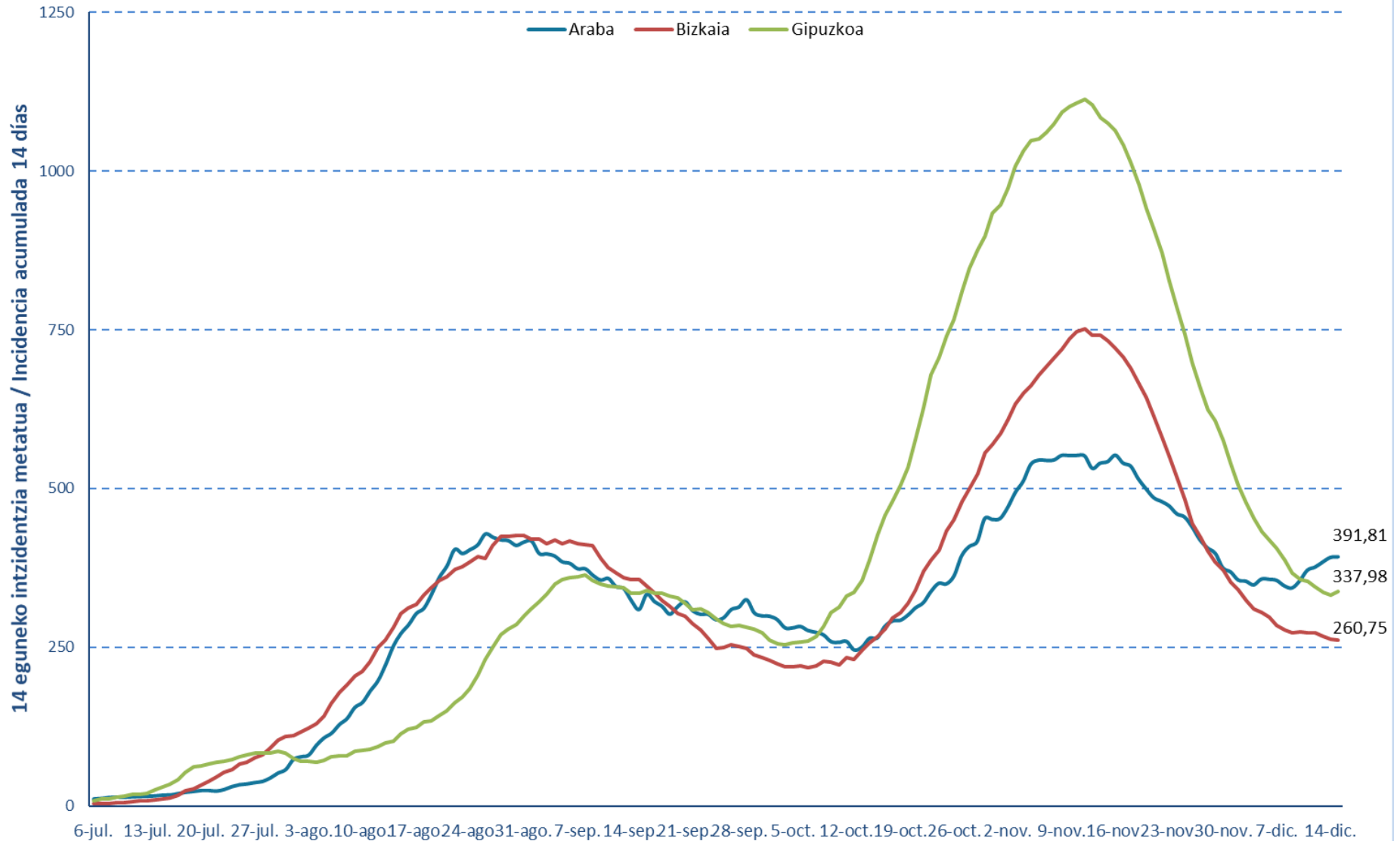
*Antigeno testen sarreraren ondorioz ospitaleratzeen zenbaketa egiteko erabilitako irizpideetan aldaketak egitea erabaki da. Irizpide berriak erabiliz zuzendu dira datuak 10/11-tik aurrera. / Con la introducción de los test de antígenos se ha considerado conveniente modificar el criterio relativo a la contabilidad de las personas ingresadas en planta. Se muestran los datos corregidos con los nuevos criterios desde el 10/11.

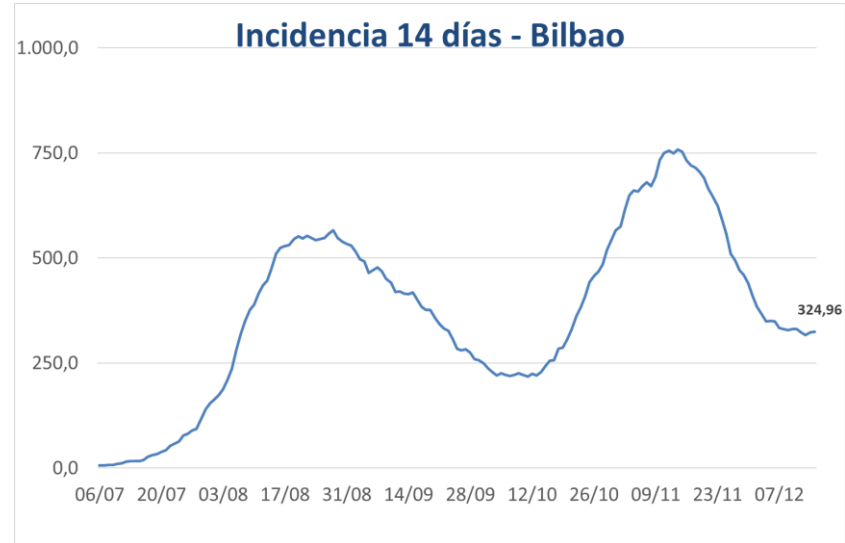
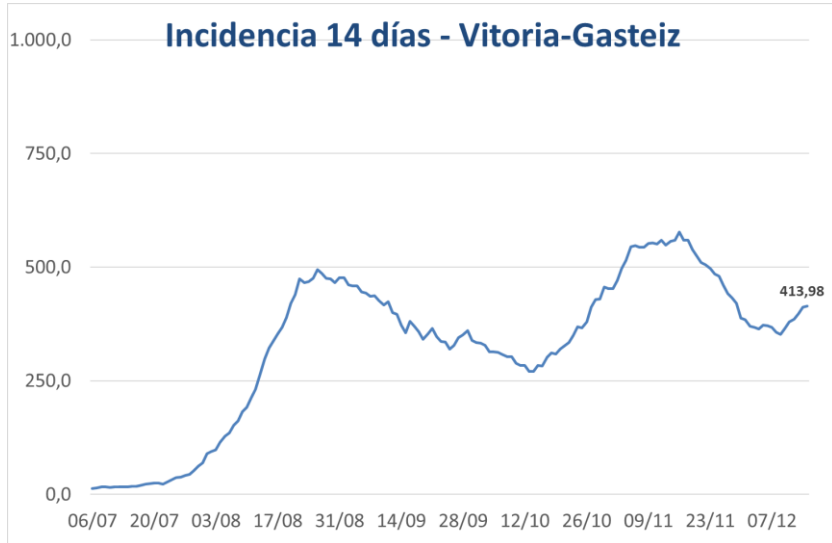


14 eguneko 100.000 biztanleko intzidentzia metatua Euskadin (PCR eta antigeno testak) /
Incidencia acumulada 14 días en Euskadi x 100.000 habitantes (tests PCR y de antígeno)



14 eguneko 100.000 biztanleko intzidentzia metatua Lurralde Historiko bakoitzean (PCR eta antigeno testak) /
Incidencia acumulada 14 días en cada Territorio Histórico x 100.000 habitantes (tests PCR y de antígeno)





**PCR POSITIBO BERRIAK EUSKADIKO UDALERRIETAN /
NUEVOS POSITIVOS PCR EN LOS MUNICIPIOS DE EUSKADI**

Alfabetoz ordenatuta./ Ordenado alfabéticamente.

UDALERRIA / MUNICIPIO	09/12	10/12	11/12	12/12	13/12	14/12	15/12	Tasa**	I(D)/I(D-7)**
Agurain/Salvatierra	1	0	0	0	0	0	0	245,47	0,72
Alegría-Dulantzi	2	0	3	3	1	1	1	455,28	2,80
Amurrio	5	7	7	0	1	3	4	297,53	2,82
Añana	0	0	2	0	0	0	0	1612,90	3,00
Aramaio	0	0	1	0	0	0	3	863,21	0,87
Armiñón	0	0	0	0	0	0	0	896,86	1,00
Arraia-Maeztu	3	0	0	0	0	0	0	409,84	0,75
Arratzua-Ubarrundia	1	0	0	0	0	0	0	290,42	1,50
Artziniega	0	0	0	0	0	0	0	0,00	0,00
Asparrena	0	0	2	0	0	0	0	248,60	0,50
Ayala/Aiara	0	0	1	0	4	1	1	241,30	3,50
Baños de Ebro/Mañueta	0	0	1	0	0	0	0	309,60	1,00
Barrundia	0	1	0	0	0	0	0	105,82	-
Berantevilla	0	0	0	0	0	0	0	204,92	0,20
Bernedo	0	0	0	0	0	0	0	0,00	-
Campezo/Kanpezu	0	0	0	0	0	0	0	93,81	0,25
Elburgo/Burgelu	0	0	0	0	0	0	0	0,00	-
Elciego	0	0	0	0	0	0	0	96,34	0,13
Elvillar/Bilar	0	0	1	0	0	0	0	845,07	1,50
Erriberagoitia/Ribera Alta	0	0	0	0	0	0	0	192,31	0,50
Harana/Valle de Arana	0	0	0	0	0	0	0	0,00	-
Iruña Oka/Iruña de Oca	6	7	7	4	1	0	2	2048,95	0,97
Iruraiz-Gauna	0	0	0	0	0	0	0	0,00	0,00
Kripan	0	0	0	0	0	0	0	0,00	-
Kuartango	0	0	0	0	0	0	0	0,00	0,00
Labastida/Bastida	0	0	0	0	0	3	1	335,12	2,50
Lagrán	0	0	0	0	0	0	0	0,00	-
Laguardia	0	0	0	0	0	0	0	0,00	-
Lanciego/Lantziego	0	0	0	0	0	0	0	0,00	-
Lantarón	0	0	0	0	0	1	0	318,47	1,50
Lapuebla de Labarca	0	0	0	0	0	0	0	113,38	1,00
Laudio/Llodio	2	0	2	0	0	0	2	70,86	0,65
Legutio	1	1	2	0	1	0	0	557,10	1,11
Leza	0	0	0	0	0	0	0	0,00	-
Moreda de Álava/Moreda Araba	0	0	0	0	0	0	0	0,00	0,00
Navaridas	0	0	0	0	0	0	0	0,00	-
Okondo	0	0	0	0	0	0	0	83,06	0,33

Oyón-Oion	1	0	0	0	0	0	0	257,36	0,56
Peñacerrada-Urizaharra	0	0	2	0	0	0	0	1393,73	2,00
Ribera Baja/Erribera Beitia	0	0	0	0	0	0	0	478,47	0,57
Samaniego	0	0	0	0	0	0	0	0,00	-
San Millán/Donemiliaga	0	0	1	0	0	0	0	271,37	2,00
Urkabustaiz	0	0	0	0	0	1	1	209,06	1,50
Valdegovía/Gaubea	0	0	0	0	0	0	0	0,00	-
Villabuena de Álava/Eskuernaga	0	0	0	0	0	0	0	0,00	-
Vitoria-Gasteiz	74	100	96	84	61	81	86	413,98	1,16
Yécora/Iekora	0	0	0	0	0	0	0	389,11	1,00
Zalduondo	0	0	0	0	0	0	0	0,00	-
Zambrana	0	0	0	0	0	0	0	0,00	-
Zigoitia	0	2	0	0	2	4	2	759,35	2,17
Zuia	3	4	1	4	0	0	1	887,95	2,10
ARABA	99	122	129	95	71	95	104	391,81	1,13

Abadiño	0	0	0	1	1	0	1	168,94	0,52
Abanto y Ciérvana-Abanto Zierbena	5	2	0	1	1	0	1	284,93	0,66
Ajangiz	0	0	0	0	0	0	0	0,00	0,00
Alonsotegi	0	0	0	1	0	0	0	175,32	0,36
Amorebieta-Etxano	7	6	8	5	3	5	7	460,28	1,17
Amoroto	0	0	0	0	0	0	0	0,00	-
Arakaldo	0	0	0	0	0	0	0	598,80	0,50
Arantzazu	0	0	1	0	0	0	0	530,50	2,00
Areatza	0	0	0	0	0	1	1	493,83	1,00
Arrankudiaga	1	0	1	1	0	0	1	490,68	2,50
Arratzu	0	0	0	0	0	0	0	0,00	-
Arrieta	0	0	0	0	0	0	0	0,00	-
Arrigorriaga	3	4	8	4	1	4	3	530,21	1,00
Artea	0	0	0	0	0	0	0	0,00	-
Artzentales	0	0	0	0	0	0	0	0,00	0,00
Atxondo	0	0	0	0	1	0	0	353,61	0,83
Aulesti	0	0	0	0	0	0	0	0,00	-
Bakio	1	0	2	2	1	1	0	416,82	2,20
Balmaseda	1	0	1	1	0	0	1	131,67	0,91
Barakaldo	20	31	51	31	20	18	25	324,88	0,99
Barrika	0	0	0	0	0	0	0	0,00	-
Basauri	4	8	8	10	1	3	10	218,61	0,98
Bedia	0	0	0	0	0	0	0	94,88	1,00
Berango	1	1	0	1	0	1	1	110,65	1,33
Bermeo	5	3	4	4	3	3	2	201,42	1,89
Berriatua	0	0	0	0	0	0	0	399,68	0,71
Berriz	1	1	0	0	0	0	1	106,36	0,83

Bilbao	76	82	101	77	59	84	79	324,96	0,98
Busturia	0	0	0	0	0	0	0	62,23	0,33
Derio	1	1	1	0	0	0	1	139,06	1,13
Dima	0	0	1	0	0	0	0	69,88	1,00
Durango	1	5	4	1	2	1	2	146,08	0,55
Ea	0	0	0	0	0	0	0	353,77	1,00
Elantxobe	0	0	0	0	1	0	0	1104,97	1,33
Elorrio	1	1	1	1	4	2	2	349,42	0,90
Erandio	1	1	1	3	2	0	2	139,93	0,87
Ereño	0	0	0	0	0	0	0	0,00	-
Ermua	2	11	5	1	3	7	4	492,55	0,98
Errigoiti	0	0	0	0	0	0	0	0,00	0,00
Etxebarri	3	0	4	0	0	1	1	255,78	0,91
Etxebarria	0	0	0	0	0	0	0	0,00	-
Forua	0	2	3	0	0	0	3	1310,04	2,00
Fruiz	0	0	0	0	0	0	0	184,16	1,00
Galdakao	5	3	6	2	2	3	7	119,09	1,35
Galdames	0	0	0	0	0	1	0	119,62	1,00
Gamiz-Fika	0	0	0	0	0	0	0	291,12	0,50
Garai	0	0	0	0	0	0	0	0,00	-
Gatika	1	1	0	0	0	0	0	364,08	1,20
Gautegiz Arteaga	0	0	0	0	0	0	0	117,10	1,00
Gernika-Lumo	0	7	7	4	1	1	6	209,27	1,59
Getxo	28	9	15	10	5	10	9	229,61	0,88
Gizaburuaga	0	0	0	0	0	0	0	0,00	-
Gordexola	0	2	0	0	0	0	0	174,01	3,00
Gorliz	1	1	2	0	0	0	0	85,84	1,67
Güeñes	0	0	0	0	0	0	0	30,47	0,25
Ibarrangelu	0	0	0	0	0	0	0	0,00	-
Igorre	1	2	3	1	3	4	0	480,42	1,05
Ispaster	0	0	0	0	0	0	0	0,00	0,00
Iurreta	1	0	2	1	3	0	1	271,08	1,25
Izurtza	0	0	0	0	0	0	0	0,00	-
Karrantza Harana/Valle de Carranza	0	0	0	0	0	0	0	35,64	0,25
Kortezubi	0	0	0	0	0	0	1	228,83	0,50
Lanestosa	0	0	0	0	0	0	0	0,00	-
Larrabetzu	0	1	0	0	0	0	0	48,71	0,50
Laukiz	0	0	0	0	0	0	0	0,00	-
Leioa	5	7	6	5	1	8	9	198,79	1,13
Lekeitio	0	0	0	0	1	0	1	69,00	0,56
Lemoa	2	0	0	0	1	1	0	138,50	1,67
Lemoiz	0	0	0	0	1	0	0	323,10	0,67
Lezama	0	0	0	1	0	0	0	125,89	0,75

Loiu	0	0	0	0	0	0	1	84,93	0,20
Mallabia	0	0	0	0	0	0	0	85,18	1,00
Mañaria	0	0	0	0	0	0	0	0,00	0,00
Markina-Xemein	0	0	0	0	1	0	0	60,44	0,60
Maruri-Jatabe	0	0	0	3	0	0	0	323,28	3,00
Mendata	0	0	0	0	0	0	0	0,00	-
Mendexa	0	0	0	0	0	0	0	0,00	0,00
Meñaka	0	0	1	1	0	0	0	561,01	2,00
Morga	0	0	0	0	0	0	0	255,75	1,00
Mundaka	0	0	0	0	1	0	0	542,30	0,63
Mungia	5	4	1	2	3	0	1	276,67	0,76
Munitibar-Arbatzegi Gerrikaitz	0	0	0	0	0	0	0	0,00	-
Murueta	0	0	0	0	0	0	0	0,00	-
Muskiz	5	3	2	3	0	0	4	335,30	2,50
Muxika	0	0	0	0	0	0	1	134,95	0,50
Nabarniz	0	0	0	0	0	0	0	0,00	-
Ondarroa	0	1	1	1	0	0	1	186,26	0,44
Orozko	0	0	1	0	0	0	0	76,54	0,67
Ortuella	0	1	2	1	2	1	0	155,69	1,44
Otxandio	0	1	1	0	2	0	0	373,97	2,50
Plentzia	1	3	2	0	0	0	2	252,12	1,38
Portugalete	2	5	3	4	5	2	9	138,56	0,80
Santurtzi	5	11	11	17	6	8	20	284,53	0,86
Sestao	1	1	6	4	3	0	2	198,92	0,79
Sondika	1	1	0	1	0	0	0	200,49	0,82
Sopela	2	2	4	3	1	1	0	162,20	1,05
Sopuerta	0	0	1	0	0	0	0	243,11	1,00
Sukarrieta	0	0	0	0	0	0	0	0,00	-
Trucios-Turtzioz	0	0	0	0	0	0	0	0,00	-
Ubide	1	0	0	0	0	0	0	564,97	-
Ugao-Miraballes	1	0	6	0	0	0	1	437,53	1,29
Urduliz	0	0	4	4	0	0	1	279,46	1,50
Urduña/Orduña	0	0	0	0	0	0	0	23,40	0,50
Valle de Trápaga-Trapagaran	5	4	2	2	0	1	0	227,37	0,79
Zaldibar	0	0	0	0	0	1	2	196,34	2,00
Zalla	1	0	0	0	0	3	0	165,92	0,47
Zamudio	0	0	0	2	0	0	3	305,44	0,91
Zaratamo	0	0	0	1	0	0	0	245,25	0,80
Zeanuri	0	0	0	0	0	0	0	79,49	0,50
Zeberio	2	1	0	0	0	0	1	1784,04	0,76
Zierbena	0	0	0	0	0	0	0	0,00	0,00
Ziortza-Bolibar	0	0	0	0	0	0	0	0,00	-
BIZKAIA	210	230	294	218	145	176	231	260,75	0,94

Abaltzisketa	0	0	0	0	0	0	0	0,00	-
Aduna	0	2	4	0	0	0	0	1666,67	4,00
Aia	1	0	0	3	0	0	0	250,25	1,67
Aizarnazabal	0	0	0	0	0	0	0	0,00	-
Alegia	2	0	1	1	0	0	0	571,10	1,11
Albiztur	0	0	0	0	0	0	0	0,00	0,00
Alkiza	0	0	0	0	0	0	0	0,00	-
Altzaga	0	0	0	0	0	0	0	0,00	-
Altzo	0	0	0	0	0	0	0	0,00	-
Amezketza	0	0	0	0	0	6	0	771,78	7,00
Andoain	0	3	0	0	4	1	1	80,29	0,41
Anoeta	0	0	6	2	0	0	1	589,39	4,00
Antzuola	0	0	0	1	0	1	0	136,30	0,60
Arama	0	0	0	1	0	0	0	990,10	1,00
Aretxabaleta	1	3	6	1	1	2	24	760,78	1,80
Arrasate/Mondragón	16	22	16	8	7	8	42	1156,04	0,88
Asteasu	1	0	0	0	0	0	0	64,52	-
Astigarraga	1	1	6	5	4	2	1	323,62	2,00
Ataun	1	0	1	4	1	1	1	573,07	10,00
Azkoitia	2	1	5	3	3	2	7	300,28	1,20
Azpeitia	5	14	13	17	3	7	13	650,95	1,75
Baliarrain	0	1	0	0	0	0	0	662,25	-
Beasain	7	12	9	6	9	9	9	665,76	2,27
Beizama	0	0	0	0	0	0	0	833,33	1,00
Belauntza	0	0	0	0	0	0	0	0,00	-
Berastegi	0	1	0	0	0	0	0	474,83	1,00
Bergara	2	6	5	6	3	3	13	433,22	0,90
Berrobi	0	0	0	0	0	0	0	0,00	-
Bidania-Goiatz	0	0	0	0	0	0	0	0,00	-
Deba	0	2	1	0	0	1	1	238,75	0,62
Donostia / San Sebastián	36	50	38	22	19	23	44	320,39	0,68
Eibar	12	9	16	1	10	5	7	447,77	0,76
Elduain	0	0	0	0	0	0	0	0,00	-
Elgeta	0	0	1	0	0	0	0	614,57	0,88
Elgoibar	1	1	6	2	1	1	2	233,06	0,66
Errenteria	2	12	8	10	8	11	14	291,47	0,94
Errezil	0	0	0	0	0	0	0	0,00	-
Eskoriatza	1	0	1	0	1	2	4	516,61	0,88
Ezkio-Itsaso	0	0	0	0	1	1	0	621,12	2,00
Gabiria	0	0	0	0	0	0	0	0,00	0,00
Gaintza	0	0	0	0	0	0	0	0,00	-
Gaztelu	0	0	1	0	0	0	0	1807,23	1,50
Getaria	0	2	0	1	0	0	0	281,10	0,73

Hernani	2	5	4	1	1	0	3	204,87	0,85
Hernalde	0	0	0	0	0	0	0	0,00	-
Hondarribia	3	3	1	1	3	6	4	218,46	1,12
Ibarra	0	2	0	0	3	1	1	258,34	0,65
Idiazabal	0	0	1	0	0	0	2	209,38	1,67
Ikaztegieta	0	0	0	0	0	0	0	197,63	0,50
Irun	6	18	11	3	1	10	15	255,43	0,69
Irura	0	0	1	0	0	0	0	110,44	1,00
Itsasondo	0	0	0	0	0	0	0	139,28	1,00
Larraul	0	0	0	0	0	0	0	0,00	0,00
Lasarte-Oria	4	9	2	0	3	6	5	292,16	0,81
Lazkao	0	2	1	1	0	0	0	162,19	1,13
Leaburu	0	0	0	0	0	0	0	0,00	-
Legazpi	0	2	3	0	2	1	1	260,97	1,10
Legorreta	1	0	0	1	0	0	0	134,32	0,67
Leintz Gatzaga	0	0	0	0	1	0	0	800,00	2,00
Lezo	1	1	1	0	0	1	1	196,66	0,71
Lizartza	0	0	0	0	0	0	0	0,00	-
Mendaro	0	0	0	0	0	4	0	327,26	1,00
Mutiloa	0	0	0	0	0	0	0	0,00	-
Mutriku	1	6	0	0	0	1	0	299,96	1,00
Oiartzun	0	0	1	1	1	0	0	125,59	0,76
Olaberria	1	1	0	0	0	0	0	218,82	-
Oñati	0	5	2	3	0	5	4	343,46	1,03
Ordizia	1	6	5	10	3	7	7	722,17	1,03
Orendain	0	0	0	0	0	0	0	0,00	-
Orexa	0	0	0	0	0	0	0	0,00	-
Orio	2	0	2	2	1	1	0	164,99	0,67
Ormaiztegi	1	0	0	0	0	0	0	77,22	-
Pasaia	6	7	4	1	2	0	2	299,20	0,76
Segura	2	4	8	3	0	1	1	1838,48	3,11
Soraluze-Placencia de las Armas	0	0	0	0	0	1	0	76,20	0,18
Tolosa	1	4	1	1	2	1	0	166,06	0,54
Urnieta	0	1	0	0	4	2	0	161,55	1,43
Urretxu	1	1	4	2	0	3	1	264,63	1,64
Usurbil	0	1	1	1	0	0	0	110,79	0,28
Villabona	2	3	0	1	1	1	0	237,05	0,88
Zaldibia	1	0	1	2	3	0	1	552,15	1,50
Zarautz	4	15	5	14	5	2	4	339,04	1,18
Zegama	0	0	0	0	0	1	2	195,82	-
Zerain	0	0	0	0	0	0	0	0,00	-
Zestoa	2	1	1	1	0	1	2	234,80	1,80
Zizurkil	0	0	0	1	0	1	0	132,06	2,00

Zumaia	0	1	2	0	2	3	0	101,78	1,11
Zumarraga	2	3	3	5	2	1	3	337,87	1,32
GIPUZKOA	135	243	209	149	115	147	243	337,98	0,87

OTROS	2	2	4	2	5	5	4		
--------------	---	---	---	---	---	---	---	--	--

*14 eguneko tasa 100.000 biztanleko. Tasak kalkulatzeko EUSTATen Biztanleen Udal-Erroldaren Estatistikan 2019ko urtarrilaren 1erako argitaratutako biztanleria hartzen da. / Tasa de 14 días por 100.000 habitantes. Las tasas se calculan con respecto a la población publicada por EUSTAT en la Estadística Municipal de Habitantes para el 1 de enero del 2019. https://eu.eustat.eus/bankupx/pxweb/eu/euskara/-/PX_2212_ep06b.px

** Inzidentzia tasen arrazoiak $-I(D)/I(D-7)$ - gaurko 14 eguneko inzidentzia metatuaren tasa duela astebeteko 14 eguneko inzidentzia metatuaren tasarekin konparatzen du. Tasen arrazoiaren balioa 1en azpitik dagoenean inzidentzia tasak behera egin duela esan nahi du. Duela astebeteko inzidentzia tasa zero den kasuetan “-“ agertzen da. / La razón de tasas de incidencia $-I(D)/I(D-7)$ - compara la tasa de incidencia acumulada en 14 días a fecha de hoy, con la tasa de incidencia acumulada en 14 días de hace una semana. En caso de que el valor de la ratio sea un valor por debajo de 1, significa que la incidencia ha disminuido. Cuando la tasa de incidencia de hace una semana es cero se indica con “-“.

+ Semaforoa 14 eguneko inzidentzia tasaren arabera 5.000 biztanletik gorako udalerrietan: berdez < 60, horiz 60-299, laranja 300-499 eta gorri >=500. / Semaforo según la tasa de incidencia acumulada en 14 días en los municipios de más de 5.000 habitantes: en verde <60, en amarillo 60-299, en naranja 300-499 y en rojo >= 50

**PCR POSITIBO BERRIAK EUSKADIKO OSASUN EREMUETAN /
NUEVOS POSITIVOS PCR EN LAS ZONAS DE SALUD DE EUSKADI**

Alfabetoz ordenatuta./ Ordenado alfabéticamente.

OSASUN-EREMUAK/ZONAS DE SALUD	09/12	10/12	11/12	12/12	13/12	14/12	15/12	Tasa**	I(D)/I(D-7)**
Abetxuko	0	1	5	0	0	2	2	364,49	1,40
Aranbizkarra I	6	8	4	2	4	4	5	351,09	1,47
Aranbizkarra II	6	6	3	3	0	2	0	289,72	0,80
Casco Viejo (Vitoria)	3	1	7	8	9	4	5	383,94	1,27
Gazalbide Txagorritxu	1	9	5	4	2	4	1	287,52	0,88
La Habana	3	4	2	2	1	0	2	240,94	0,91
Lakua - Arriaga	4	5	6	5	3	9	6	426,05	1,22
Lakuabizkarra	13	16	10	8	12	11	11	496,13	1,24
Llanada Alavesa	3	0	6	3	1	1	1	282,86	0,94
Montaña alavesa	3	0	0	0	0	0	0	182,98	0,50
Norte-Villarreal	3	2	2	0	3	0	0	470,26	1,33
Norte-Zuya	3	6	1	4	1	5	3	693,43	1,81
Olaguibel	9	10	8	4	4	8	5	281,98	1,13
Olarizu	5	9	4	3	0	7	8	338,77	1,02
Salburua	3	4	5	1	5	6	12	379,41	1,05
San Martín	8	7	12	29	5	5	10	392,99	1,43
Sansomendi	5	5	8	4	4	3	1	516,41	1,92
Valles Alaveses I	6	6	9	4	0	1	3	1622,67	1,10
Valles Alaveses II	0	0	2	0	0	0	0	461,41	0,48
Zabalgana	5	12	11	9	9	6	11	516,94	1,03
Zaramaga	3	3	8	1	4	9	5	327,05	0,96
OSI ARABA	92	114	118	94	67	87	91	400,20	1,14
Rioja	1	0	2	0	0	3	1	192,93	0,64
OSI ARABAKO ERRIOXA	1	0	2	0	0	3	1	192,93	0,64
Desierto / Urban	1	3	5	1	4	1	1	333,40	1,03
La Paz	2	3	8	3	0	2	3	199,30	0,81
Lutxana	0	1	0	0	3	3	2	163,82	0,92
Rontegi	1	5	7	6	1	2	5	395,74	0,92
San Vicente	6	8	11	7	4	0	5	319,36	0,98
Sestao Kueto	0	1	3	1	0	0	2	146,01	0,88
Sestao Markonzaga	1	0	4	3	4	0	0	229,94	0,80
Zaballa C.S.	5	7	11	11	6	4	3	487,66	1,14
Zuazo	5	4	8	2	2	6	5	299,07	1,08
OSI BARAKALDO SESTAO	21	32	57	34	24	18	26	286,06	0,96
Abadiño-Elorrio-Berriz	2	2	1	1	6	3	8	230,19	0,79
Aiala	5	7	7	0	5	4	5	198,99	2,11
Amorebieta	7	6	8	5	3	5	7	444,15	1,16
Arratia	3	2	5	1	4	6	1	269,35	1,09
Arrigorriaga	5	3	10	3	0	3	6	433,58	1,10

Basauri-Ariz	2	4	5	2	1	3	3	187,16	0,89
Basauri-Kareaga	2	4	5	10	0	0	6	280,46	1,13
Bermeo	5	3	4	4	4	3	2	229,90	1,22
Durango	2	5	6	2	5	1	3	151,01	0,62
Etxebarri	3	0	5	0	0	1	1	278,66	0,94
Galdakao	5	4	6	2	2	3	7	113,61	1,38
Gernika	0	8	7	4	1	1	5	199,98	1,31
Gernikaldea	0	0	3	0	1	0	4	213,76	1,07
Lekeitio	0	0	0	0	1	1	1	89,42	0,69
Llodio	3	0	3	1	0	0	2	86,69	0,69
Markina - Xemein	0	0	0	0	1	0	0	46,24	0,60
Ondarroa	0	1	1	1	0	0	1	228,22	0,50
OSI BARRUALDE-GALDAKAO	44	49	76	36	34	34	62	212,12	0,97
Basurto	0	2	4	3	2	1	3	251,53	0,56
Begoña	2	1	3	5	1	3	3	303,29	1,13
Bolueta	1	0	3	1	0	3	0	218,41	0,72
Bombero Etxaniz	9	9	6	10	3	4	8	245,25	0,84
Casco Viejo (Bilbao)	2	6	3	3	0	2	2	381,62	0,98
Deusto	10	10	11	4	3	3	3	351,30	1,08
Gazteleku	3	3	1	1	2	5	1	175,41	0,79
Indautxu	4	3	5	2	2	5	1	221,17	0,98
Javier Sáenz de Buruaga	1	5	3	2	0	0	5	213,85	0,81
Karmelo	3	5	1	2	0	1	3	207,54	0,76
La Peña	2	4	5	4	2	3	2	859,88	0,71
Mina del Morro	2	4	3	3	3	4	0	243,97	1,00
Miribilla-La Merced	3	8	6	13	6	17	20	544,54	1,74
Otxarkoaga	5	2	1	2	2	2	2	265,65	0,65
Rekalde	11	6	6	13	11	2	7	383,37	1,09
San Adrián	4	0	0	2	1	1	2	348,43	1,09
San Ignacio	3	7	3	2	9	13	4	249,28	1,41
Santutxu-Solokoetxe	3	1	5	0	0	4	5	219,89	0,86
Txurdinaga	3	5	28	4	9	10	3	821,68	1,38
Zorroza	2	0	1	2	0	2	5	191,15	0,74
Zurbaran	2	1	3	0	2	1	0	132,10	1,27
OSI BILBAO-BASURTO	75	82	101	78	58	86	79	316,39	0,97
Abanto-Muskiz	10	5	2	4	1	1	8	338,21	1,05
Balmaseda	1	0	1	1	0	0	1	93,90	0,61
Buenavista	2	1	2	0	1	2	6	211,15	1,27
Güeñes	0	2	0	0	0	0	0	60,92	0,56
Ortuella	0	1	2	1	2	1	0	153,14	1,44
Portugalete - Centro	0	2	0	0	1	1	2	59,64	0,38
Portugalete-Repelega	0	3	1	4	2	0	2	153,85	0,86
Santurtzi-Centro-Mamariga	0	3	7	2	2	2	5	256,10	0,57

Santurtzi Kabiezes	5	7	4	15	4	4	11	280,52	1,11
Trapagaran	5	4	2	2	0	1	0	224,79	0,75
Zalla	1	0	1	0	0	3	0	162,25	0,54
OSI EZKERRALDEA ENKARTERRI CRUCES	24	28	22	29	13	15	35	196,54	0,82
Alango	18	0	2	3	2	3	4	239,06	1,52
Algorta	7	3	8	5	2	2	4	199,23	0,93
Astrabudua	0	1	1	1	2	0	0	75,96	1,33
Erandio	1	0	0	2	0	0	2	176,07	0,78
Gorliz - Plentzia	2	4	4	0	1	0	2	181,91	1,10
Las Arenas	4	7	5	3	0	8	5	220,82	0,72
Leioa	3	6	5	4	1	5	6	175,56	1,10
Mungia	7	5	4	8	3	1	1	274,40	0,88
Sopela	3	3	8	8	1	2	1	157,31	1,21
Txorierrri	2	2	1	2	0	0	4	152,99	0,71
OSI URIBE	47	31	38	36	12	21	29	195,51	0,93
Arrasate	16	22	16	9	8	7	53	1106,29	0,91
Bergara	2	6	6	6	3	5	13	401,25	0,88
Oñati	0	5	2	3	0	5	4	329,67	1,03
Valle de Leniz	1	2	6	1	3	4	19	551,91	1,21
OSI ALTO DEBA	19	35	30	19	14	21	89	680,52	0,94
Dumboa	1	5	5	2	1	6	7	211,99	0,72
Hondarribia	3	3	1	1	3	6	4	206,75	1,16
Irun - Centro	6	14	5	1	0	4	8	236,65	0,68
OSI BIDASOA	10	22	11	4	4	16	19	221,87	0,76
Deba	1	8	1	0	0	2	1	270,83	0,81
Eibar	9	6	9	1	8	4	6	434,21	0,75
Elgoibar	1	1	6	2	1	6	2	203,26	0,58
Ermua	2	11	5	1	3	7	4	463,77	0,98
Torrekua	3	3	8	0	2	1	1	379,25	0,79
OSI DEBABARRENA	16	29	29	4	14	20	14	355,00	0,78
Alza-Roteta	2	9	4	1	5	2	9	284,78	0,79
Amara Berri	9	9	10	6	2	4	4	307,41	0,74
Amara Centro	7	7	3	1	0	0	2	235,25	0,65
Beraun - Errenteria	0	10	3	3	3	7	6	320,87	1,04
Bidebieta	2	3	2	1	0	4	0	386,69	1,04
Egia	6	3	1	3	1	1	4	267,74	0,71
Gros	3	6	4	2	3	4	18	345,61	0,77
Hernani - Urnieta - Astigarraga	3	7	10	7	9	5	4	205,83	1,11
Intxaurreondo	2	1	6	1	3	3	1	425,31	0,89
Iztietia - Errenteria	2	1	6	7	5	4	6	252,87	0,85
Lasarte - Usurbil	4	10	3	1	3	6	5	233,86	0,65
Lezo-San Juan	1	1	1	0	0	1	1	152,21	0,52
Loiola	1	0	2	0	0	1	1	336,75	0,63

Oiartzun	0	0	1	1	1	0	0	123,40	0,72
Ondarreta	3	10	3	5	4	2	3	266,88	0,51
Parte Vieja	0	2	2	0	0	1	3	239,15	0,50
Pasai Antxo	3	7	1	1	2	0	2	486,22	0,85
Pasajes San Pedro	4	1	3	1	0	0	1	188,47	0,71
Zarautz – Orio - Aia	7	14	7	20	6	3	4	290,81	1,11
Zumaia - Zestoa - Getaria	2	4	3	1	2	4	2	153,72	1,04
OSI DONOSTIALDEA	61	105	75	62	49	52	76	269,11	0,76
Azkoitia	2	1	5	4	3	2	7	309,73	1,23
Azpeitia	6	14	13	16	3	7	13	582,02	1,73
Beasain	10	17	18	9	9	11	14	574,36	2,50
Lazkao	2	2	3	5	1	1	1	270,05	2,09
Legazpi	0	2	3	0	2	1	1	263,19	1,05
Ordizia	2	5	5	13	6	7	8	579,83	1,04
Zumarraga	3	4	7	7	3	5	4	279,75	1,41
OSI GOIERRI-ALTO UROLA	25	45	54	54	27	34	48	438,60	1,55
Alegia	3	1	1	2	0	6	0	315,08	1,40
Andoain	0	3	0	0	4	1	1	77,71	0,41
Ibarra	0	3	1	0	3	1	1	255,04	0,74
Tolosa	1	5	1	1	2	1	0	158,96	0,57
Villabona	3	5	11	4	1	2	1	250,85	1,67
OSI TOLOSALDEA	7	17	14	7	10	11	3	189,03	0,82
Otros	4	8	9	7	10	5	10		

*14 eguneko tasa 100.000 biztanleko/ Tasa de 14 días por 100.000 habitantes.

** Inzidentzia tasen arrazoiak **-I(D)/I(D-7)-** gaurko 14 eguneko inzidentzia metatuaren tasa duela astebeteko 14 eguneko inzidentzia metatuaren tasarekin konparatzen du. Tasen arrazoiaren balioa 1en azpitik dagoenean inzidentzia tasak behera egin duela esan nahi du. Duela astebeteko inzidentzia tasa zero den kasuetan “-“ agertzen da. / La razón de tasas de incidencia **-I(D)/I(D-7)-** compara la tasa de incidencia acumulada en 14 días a fecha de hoy, con la incidencia acumulada en 14 días de hace una semana. En caso de que el valor de la ratio sea un valor por debajo de 1, significa que la incidencia ha disminuido. Cuando la tasa de incidencia de hace una semana es cero se indica con “-“.

+ Semaforoa 14 eguneko inzidentzia tasaren arabera: berdez < 60, horiz 60-299, laranja 300-499 eta gorri >=500. / Semaforo según la tasa de incidencia acumulada en 14 días: en verde <60, en amarillo 60-299, en naranja 300-499 y en rojo >= 500.