

KORONABIRUSAREN EGOERA EPIDEMIOLOGIKOA EUSKADIN (COVID-19) SITUACIÓN EPIDEMIOLÓGICA DEL CORONAVIRUS (COVID-19) EN EUSKADI

15/09/2020 - 00:00 horas

Txosten hau hainbat profesionalen egiten dute, informazioa lantzeko prozesuaren fase ezberdinetan beharrezko diren analisiez arduratzen da bakoitza.

Este informe es elaborado por un conjunto de profesionales que aportan su análisis a diferentes fases del proceso de elaboración de información.

Egileak ordena alfabetikoz / Autores por orden alfabético:

- Arantzazu Arrospide (Osakidetza, OSI Alto Deba)
- Joseba Bidaurrezaga (Departamento de Salud, Salud Pública Bizkaia)
- Montserrat Calvo (Departamento de Salud)
- Igor Goirizelaia (Departamento de Salud)
- Nuria Gonzalez (Osakidetza, Servicios Centrales)
- Ania Gorostiza (Kronikagune)
- Gonzalo Lopez-Arbeloa (Osakidetza, Servicios Centrales)
- Imanol Montoya (Departamento de Salud)

TXOSTENEAN ORAIN ARTE ARAZTU EDO ZUZENDU DIREN AKATSAK ERRORES DEPURADOS O CORREGIDOS HASTA LA FECHA EN EL INFORME

Txosten honen informazioa etengabe berrikusten eta arazten ari da. Baliteke, gardentasunaren mesedetan, akats puntualen bat egotea, gerora zuzenduko dena.

La información de este informe está continuamente siendo revisada y depurada. En aras de la transparencia puede que haya algún error puntual que se corregirá posteriormente.


ARAZTU EDO ZUZENDU DIREN AKATSAK	ERRORES DEPURADOS O CORREGIDOS
Egunero desadostasun txikiak zuzentzen dira bizilekuaren eta testa eskatzen den lurralde historikoaren artean.	Cada día se corrigen pequeñas discrepancias entre el lugar de residencia y el territorio histórico desde donde se solicita el test.

KORONABIRUSAREN EGOERA EPIDEMIOLOGIKOA EUSKADIN (COVID-19) SITUACIÓN EPIDEMIOLÓGICA DEL CORONAVIRUS (COVID-19) EN EUSKADI

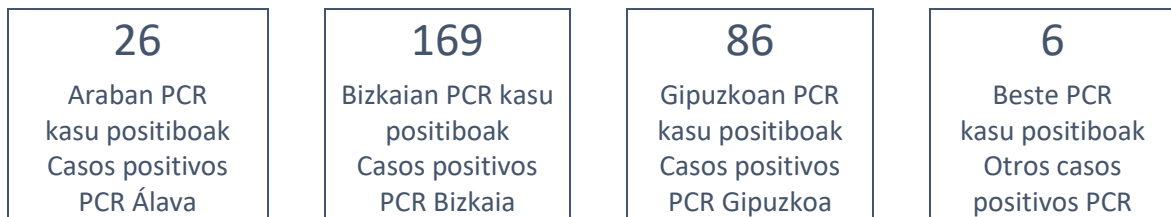
15/09/2020 - 00:00 horas



Atzo egindako PCR testak eta positibo kopurua Test PCR realizados ayer y número de casos positivos



PCR positibo eman duten pertsonak lurralde historikoaren arabera Personas que han dado positivo PCR por Territorio Histórico



Ospitaleen egoera eta oinarritzko birsorkuntza tasa Situación de los hospitales y número reproductivo básico

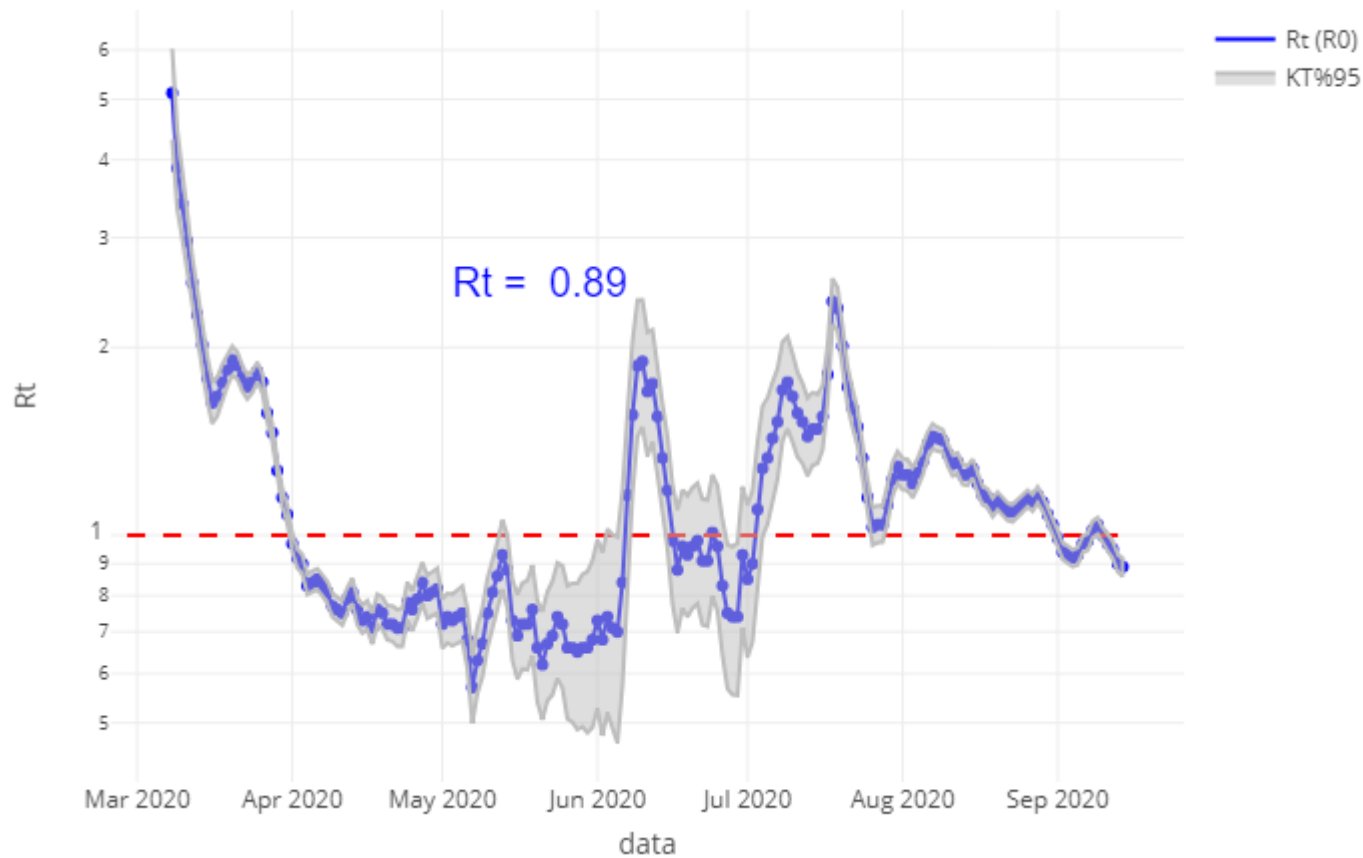


(1) COVID dela eta ospitaleratuak / (1) Ingresos por causa COVID.

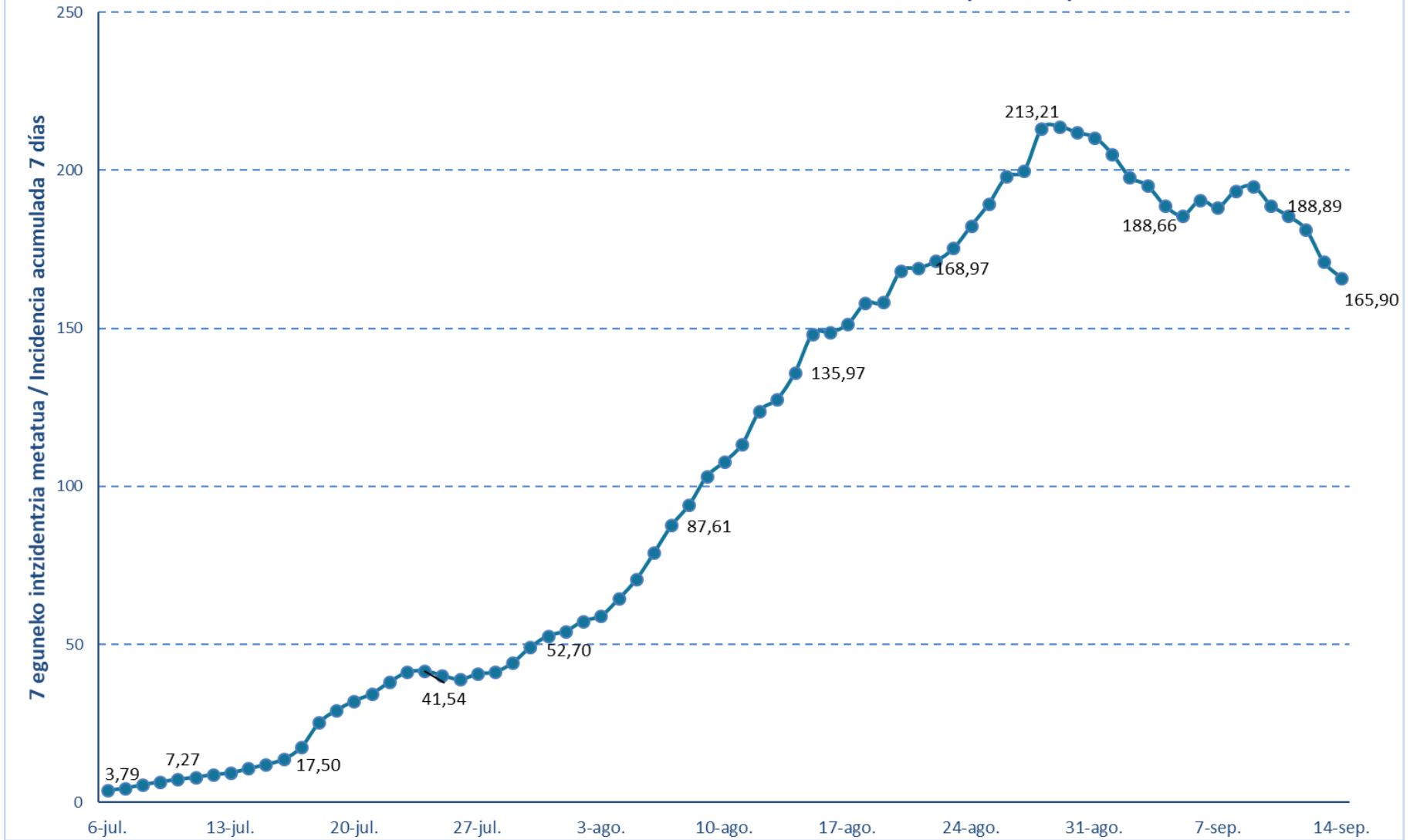
(2) Ospitaleratzeen sailkapenean sistematikoki gertatzen zen akats bat zuzendu da / (2) Se ha corregido un error que se cometía sistemáticamente en la categorización de ingresos

Oinarrizko birsorkuntza tasa R0 Número reproductivo básico

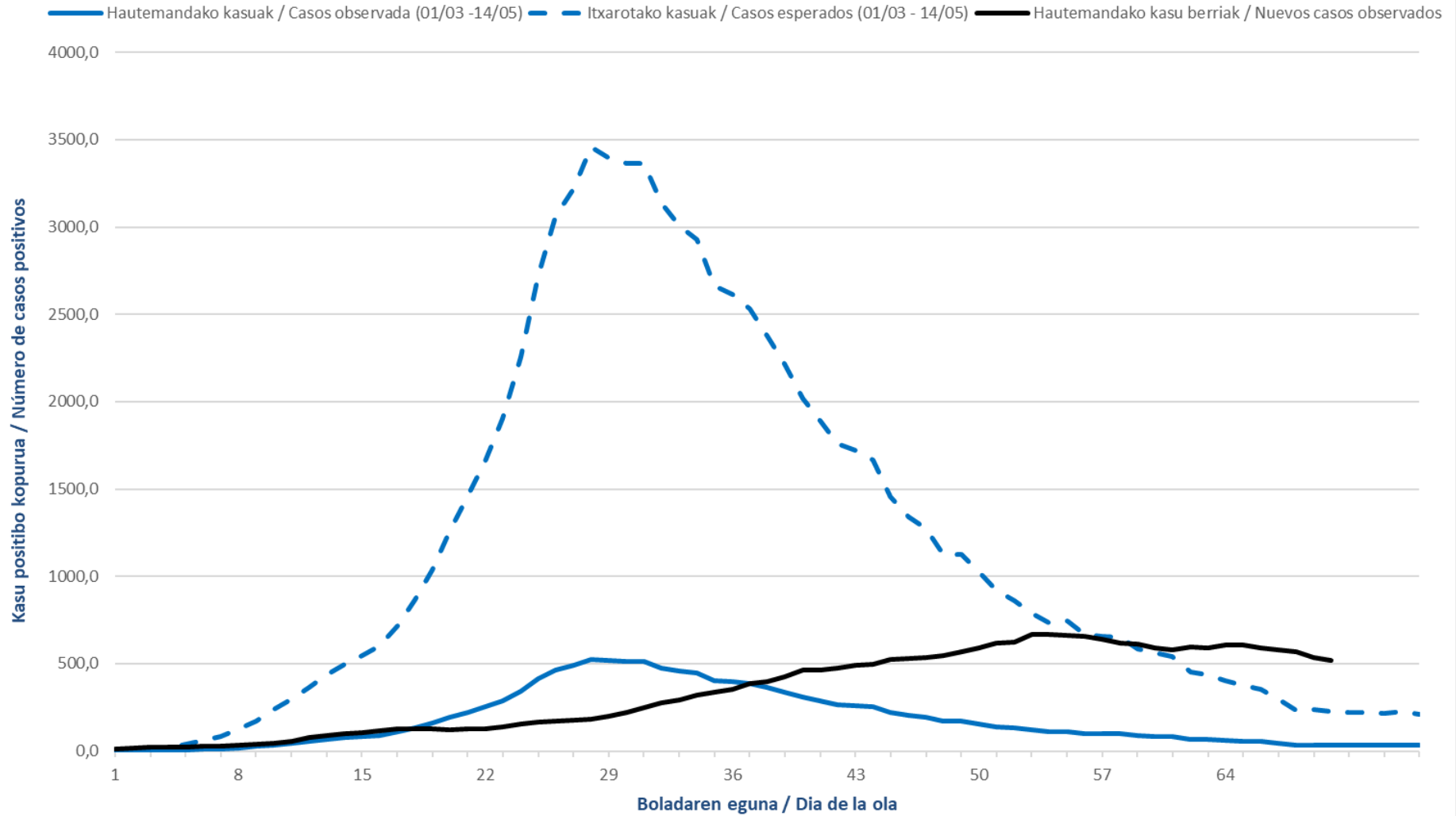
EAE - PCR(+)



7 eguneko 100.000 biztanleko intzidentzia metatua Euskadin (PCR testak) /
Incidencia acumulada 7 días en Euskadi x 100.000 habitantes (test PCRs)



Bi boladetako kasu positiboen konparaketa / Comparación de casos positivos en las dos olas



Osakidetzan izandako ospitaleratze berriak / Nuevos ingresos hospitalarios en Osakidetza



Osakidetzan ZIUn dauden pertsonen kopurua/ Número de personas que permanecen en UCI en Osakidetza



PCR KASU POSITIBO BERRIEN ANALISIA / ANÁLISIS DE NUEVOS CASOS PCR POSITIVOS

		POSITIBOAK /POSITIVOS
SEXUA / SEXO	Gizonak /Hombres	132
	Emakumeak / Mujeres	155
	No consta	0
ADINA / EDAD	0 - 9	27
	10 - 19	23
	20 - 29	38
	30 - 39	25
	40 - 49	47
	50 - 59	40
	60 - 69	28
	70 - 79	19
	80 - 89	26
	Más de 90 edo gehiago	11
	No consta	3

**PCR POSITIBO BERRIAK EUSKADIKO UDALERRIETAN /
NUEVOS POSITIVOS PCR EN LOS MUNICIPIOS DE EUSKADI**

Alfabetoz ordenatuta./ Ordenado alfabéticamente.

UDALERRIA / MUNICIPIO	8/09	9/09	10/09	11/09	12/09	13/09	14/09	Tasa*
ALEGRIA - DULANTZI	1	1	4	0	6	1	0	422,76
AMURRIO	0	0	0	2	1	0	2	47,99
ARAMAIO	0	0	0	0	1	0	0	66,40
ARMIÑON	0	0	0	0	0	0	0	0,00
ARRAIA - MAEZTU	0	0	0	0	0	0	0	0,00
ARRATZUA - UBARRUNDIA	0	0	0	1	1	0	0	193,61
ARTZINIEGA	0	0	1	0	0	1	0	104,06
ASPARRENA	0	0	0	0	0	0	0	0,00
AYALA / AIARA	0	0	0	0	0	0	0	0,00
BAÑOS DE EBRO / MAÑUETA	0	0	0	0	0	0	0	0,00
BARRUNDIA	1	0	0	0	0	0	1	211,64
BERANTEVILLA	0	0	0	0	0	0	0	0,00
BERNEDO	1	0	0	0	0	0	0	193,42
CAMPEZO/KANPEZU	0	0	1	1	0	0	0	187,62
ELBURGO/BURGELU	0	0	0	0	2	0	0	318,98
ELCIEGO	0	0	1	3	2	0	1	674,37
IRUÑA OKA / IRUÑA DE OCA	0	0	0	0	0	0	0	0,00
IRURAZ-GAUNA	0	0	0	0	0	0	0	0,00
LABASTIDA / BASTIDA	0	0	0	0	1	0	1	134,05
LAGUARDIA	0	0	0	1	1	0	4	387,35
LANCIEGO / LANTZIEGO	0	0	0	0	0	0	0	0,00
LANTARON	0	0	0	0	0	0	0	0,00
LAUDIO/LLODIO	2	3	1	0	3	0	0	49,06
LEGUTIO	0	0	0	0	0	0	0	0,00
LEZA	0	0	0	0	0	0	0	0,00
OKONDO	0	0	0	0	0	0	0	0,00
OYON-OION	3	1	1	0	6	1	0	343,15
PEÑACERRADA-URIZAHAR	0	1	0	0	0	0	0	348,43
ERRIBERAGOITIA / RIBERA ALTA	0	0	0	0	0	0	0	0,00
RIBERA BAJA/ERRIBERA	0	0	0	1	0	0	0	64,10
SALVATIERRA/AGURAIN	1	2	1	4	0	2	0	188,82
SAMANIEGO	0	0	0	0	0	0	0	0,00
URKABUSTAIZ	0	0	0	0	0	0	0	0,00
VITORIA-GASTEIZ	88	88	59	106	58	26	17	179,57
ZALDUONDO	0	0	0	0	0	0	0	0,00
ZAMBRANA	0	0	0	0	0	0	0	0,00
ZIGOITIA	0	1	0	0	0	0	0	58,41
ZUIA	0	0	1	1	0	0	0	84,57

ARABA	97	97	70	120	82	31	26	159,47
ABADIÑO	0	0	2	1	4	0	1	103,96
ABANTO ZIERBENA	3	3	6	2	3	0	1	189,95
AJANGIZ	0	0	0	0	0	0	0	0,00
ALONSOTEGI	0	0	1	1	0	3	1	210,38
AMOREBIETA-ETXANO	1	7	2	3	1	0	1	78,46
AMOROTO	0	1	0	0	0	0	0	244,50
ARANTZAZU	0	0	0	0	0	0	0	0,00
AREATZA	0	0	0	0	0	0	0	0,00
ARRANKUDIAGA	0	0	0	0	0	0	0	0,00
ARRIETA	0	0	0	0	0	0	0	0,00
ARRIGORRIAGA	0	6	0	0	4	1	0	92,58
ARTEA	0	0	0	1	0	0	0	138,50
ARTZENTALES	0	0	0	0	0	1	0	144,51
ATXONDO	0	1	0	0	0	0	0	70,72
AULESTI	0	1	0	1	0	1	0	451,13
BAKIO	2	1	0	1	3	0	0	265,25
BALMASEDA	1	0	2	3	0	1	1	105,33
BARAKALDO	23	24	29	28	18	7	6	137,06
BARRIKA	1	1	0	0	0	0	0	130,89
BASAURI	9	8	2	7	8	6	6	112,99
BEDIA	0	2	0	1	1	0	1	474,38
BERANGO	1	1	3	1	0	0	0	82,99
BERMEO	2	4	3	2	1	0	2	82,94
BERRIATUA	0	0	1	0	1	0	0	159,87
BERRIZ	3	0	0	0	0	0	0	63,82
BILBAO	80	105	127	135	107	51	58	193,05
BUSTURIA	0	0	0	0	0	0	0	0,00
DERIO	0	1	1	1	1	4	3	169,96
DIMA	0	0	0	2	0	0	0	139,76
DURANGO	12	8	7	7	7	6	8	186,85
EA	0	0	0	0	0	0	0	0,00
ELORRIO	1	5	1	1	0	0	2	134,39
ERANDIO	13	5	12	13	6	2	3	222,25
ERMUA	0	2	0	3	3	2	0	62,35
ERRIGOITI	0	0	0	0	0	0	0	0,00
ETXEBARRI	4	3	2	4	1	2	3	167,58
ETXEBARRIA	1	0	0	0	0	0	0	133,16
FORUA	0	0	0	0	0	0	0	0,00
FRUIZ	0	0	0	1	0	0	0	184,16
GALDAKAO	3	7	2	6	5	1	2	88,47
GALDAMES	0	0	0	0	0	0	0	0,00

GAMIZ-FIKA	0	0	0	0	0	0	0	0,00
GARAI	0	0	0	0	0	0	0	0,00
GATIKA	1	1	0	1	0	1	0	242,72
GAUTEGIZ ARTEAGA	0	0	0	0	0	0	0	0,00
GERNIKA-LUMO	2	3	2	4	2	1	2	95,67
GETXO	40	26	36	27	20	9	19	229,61
GIZABURUAGA	0	0	0	0	0	0	1	476,19
GORDEXOLA	0	0	0	0	0	0	1	58,00
GORLIZ	7	1	2	2	0	0	2	240,34
GÜEÑES	1	0	2	0	0	0	1	60,94
IBARRANGELU	0	0	0	0	0	0	0	0,00
IGORRE	0	1	0	1	4	0	0	144,13
ISPASTER	0	0	0	0	0	0	0	0,00
IURRETA	2	1	1	6	0	0	1	298,18
IZURTZA	0	0	0	0	0	0	0	0,00
KARRANTZA HARANA	0	1	2	5	1	0	3	427,66
KORTEZUBI	0	0	0	0	0	0	0	0,00
LANESTOSA	0	0	0	0	0	0	0	0,00
LARRABETZU	1	0	2	1	1	0	0	243,55
LAUKIZ	0	0	0	0	2	0	1	257,51
LEIOA	6	12	1	13	9	4	6	163,52
LEKEITIO	5	4	2	2	3	0	0	220,81
LEMOA	0	2	0	0	2	0	0	110,80
LEMOIZ	0	0	1	0	0	1	0	161,55
LEZAMA	4	1	1	1	0	0	1	335,71
LOIU	1	1	0	6	0	0	0	339,70
MALLABIA	0	0	0	0	0	0	0	0,00
MARKINA - XEMEIN	7	1	3	2	1	0	1	302,18
MARURI-JATABE	0	0	1	1	0	0	0	215,52
MENDATA	2	0	0	0	0	0	0	490,20
MENDEXA	0	0	0	0	0	0	0	0,00
MEÑAKA	0	0	0	0	0	1	0	140,25
MORGA	0	0	0	0	0	0	0	0,00
MUNDAKA	0	0	0	0	0	0	0	0,00
MUNGIA	13	15	2	8	3	4	4	282,44
MUNITIBAR-ARBATZEGI	0	0	0	0	0	0	0	0,00
MURUETA	0	0	0	0	0	0	0	0,00
MUSKIZ	4	1	3	0	1	1	6	214,59
MUXIKA	0	0	1	0	1	0	0	134,95
NABARNIZ	0	1	0	0	0	0	0	413,22
ONDARROA	1	8	0	1	2	1	0	151,34
OROZKO	0	0	0	0	0	0	0	0,00
ORTUELLA	6	2	6	1	0	1	0	191,62

OTXANDIO	0	0	0	0	0	0	0	0,00
PLENTZIA	1	1	1	3	2	2	1	252,12
PORTUGALETE	7	18	8	8	9	0	7	123,40
SANTURTZI	18	8	9	21	9	7	10	179,47
SESTAO	7	18	5	2	5	6	1	162,09
SONDIKA	3	0	0	1	0	0	0	89,11
SOPELA	3	4	2	7	1	0	1	139,03
SOPUERTA	1	0	1	1	1	0	0	162,07
SUKARRIETA	0	0	0	0	0	0	0	0,00
TRUCIOS-TRUTZIOZ	0	4	0	0	0	0	0	781,25
UGAO-MIRABALLES	1	2	0	0	1	0	0	97,23
URDULIZ	3	0	0	2	0	3	0	186,31
URDUÑA/ORDUÑA	0	1	1	2	0	0	0	93,59
VALLE DE TRAPAGA - TRAPAGARAN	0	6	5	0	0	3	1	126,32
ZALDIBAR	1	0	0	0	0	1	0	65,45
ZALLA	0	1	3	0	1	0	0	59,26
ZAMUDIO	2	0	2	1	1	0	0	183,26
ZARATAMO	0	1	0	0	1	0	0	122,62
ZEANURI	1	0	0	0	0	0	0	79,49
ZEBERIO	0	0	0	0	0	0	0	0,00
ZIERBENA	1	0	0	0	0	0	0	66,98
ZIORTZA-BOLIBAR	0	0	0	0	0	0	0	0,00
BIZKAIA	312	342	308	355	257	134	169	164,24

ABALTZISKETA	1	0	0	0	0	0	0	304,88
ADUNA	0	0	0	0	0	0	0	0,00
AIA	0	0	1	1	1	0	0	150,15
AIZARNAZABAL	0	0	0	0	0	0	0	0,00
ALEGIA	0	0	0	0	0	0	1	57,11
ALKIZA	0	0	0	0	0	0	0	0,00
ALTZO	0	0	0	0	0	0	0	0,00
AMEZKETA	0	0	0	0	0	1	0	110,25
ANDOAIN	9	3	5	3	5	2	0	180,66
ANOETA	0	0	0	0	0	0	0	0,00
ANTZUOLA	0	1	0	2	0	0	0	136,30
ARAMA	1	0	0	0	0	1	0	990,10
ARETXABALETA	4	0	1	0	1	0	0	84,53
ARRASATE / MONDRAGÓN	8	1	4	20	13	9	3	262,94
ASTEASU	0	0	0	1	0	0	0	64,52
ASTIGARRAGA	3	0	0	1	0	0	0	64,72
AZKOITIA	0	4	7	1	8	2	1	191,84
AZPEITIA	1	4	9	0	2	1	0	112,92
BEASAIN	1	4	5	5	0	3	3	150,33
BELAUNTZA	0	0	0	0	0	0	0	0,00

BERASTEGI	1	0	1	0	2	0	1	474,83
BERGARA	0	3	1	4	0	3	1	79,98
BERROBI	2	2	5	0	1	0	0	1631,32
BIDANIA-GOITZ	0	1	0	2	0	0	0	538,60
DEBA	2	5	8	8	3	5	0	569,33
DONOSTIA / SAN SEBASTIÁN	99	54	65	52	49	34	27	209,19
EIBAR	3	7	6	11	4	5	1	135,80
ELDUAIN	1	0	0	1	0	0	0	800,00
ELGETA	0	0	0	0	0	0	0	0,00
ELGOIBAR	0	0	0	1	2	2	0	43,16
ERRETERIA	18	8	7	6	8	5	7	146,98
ERREZIL	0	0	0	0	0	0	0	0,00
ESKORIATZA	1	0	1	0	1	0	0	73,80
EZKIO-ITSASO	0	0	0	0	0	0	0	0,00
GABIRIA	0	0	0	0	0	0	1	197,63
GAINZA	0	0	0	0	0	0	0	0,00
GETARIA	0	0	1	0	0	0	0	35,14
HERNANI	6	6	8	5	5	2	6	189,88
HERNIALDE	2	6	1	0	1	0	0	3278,69
HONDARRIBIA	6	0	1	4	2	9	2	141,70
IBARRA	1	0	0	1	4	0	1	164,40
IDIAZABAL	0	0	0	0	0	0	1	41,88
IKAZTEGIETA	1	1	0	0	0	0	0	395,26
ITSASONDO	0	0	0	1	3	0	0	557,10
IRUN	19	16	14	9	13	10	4	141,91
IRURA	0	0	0	0	0	0	0	0,00
LASARTE - ORIA	8	12	5	9	5	2	3	233,73
LAZKAO	2	1	2	0	0	2	0	126,15
LEABURU	0	0	0	0	0	0	0	0,00
LEGAZPI	0	0	0	0	0	0	1	11,86
LEGORRETA	0	0	0	0	1	0	0	67,16
LEZO	2	1	0	0	2	0	0	81,94
LIZARTZA	0	1	0	0	0	0	0	154,56
MENDARO	0	0	0	0	0	0	2	93,50
MUTILOA	1	0	0	0	0	0	0	400,00
MUTRIKU	0	0	1	1	0	1	0	56,24
OIARTZUN	1	1	1	0	0	0	1	38,64
OLABERRIA	0	0	0	0	0	0	0	0,00
ORDIZIA	3	1	0	0	0	0	4	80,24
ORENDAIN	0	0	0	0	0	0	0	0,00
OREXA	0	0	0	0	0	0	0	0,00
ORIO	1	4	2	3	1	1	1	214,49
ORMAIZTEGI	0	0	0	0	0	0	0	0,00

OÑATI	3	0	7	3	3	4	0	176,13
PASAIA	4	9	1	5	7	1	1	167,55
SEGURA	1	0	2	0	0	0	0	196,98
SORALUZE	0	1	0	1	0	0	0	50,80
TOLOSA	4	4	4	4	4	2	2	124,55
URNIETA	2	0	0	1	1	2	1	113,09
URRETXU	1	1	0	2	0	4	3	161,72
USURBIL	3	1	2	2	3	0	0	174,11
VILLABONA	6	4	1	4	3	2	0	338,64
ZALDIBIA	0	0	0	0	1	0	0	61,35
ZARAUZ	5	4	4	9	3	1	2	120,17
ZEGAMA	0	0	0	0	0	0	0	0,00
ZESTOA	0	0	0	0	0	0	0	0,00
ZIZURKIL	0	1	1	0	0	0	1	99,04
ZUMAIA	1	1	0	1	0	0	2	50,89
ZUMARRAGA	2	1	1	0	0	1	2	71,67
GIPUZKOA	240	174	185	184	162	117	86	160,07
OTROS	12	22	11	10	13	8	6	

*7 eguneko tasa 100.000 biztanleko/ Tasa de 7 días por 100.000 habitantes

**PCR POSITIBO BERRIAK EUSKADIKO OSASUN EREMUETAN /
NUEVOS POSITIVOS PCR EN LAS ZONAS DE SALUD DE EUSKADI**

Alfabetoz ordenatuta./ Ordenado alfabéticamente.

OSASUN-EREMUAK/ZONAS DE SALUD	8/09	9/09	10/09	11/09	12/09	13/09	14/09	Tasa*
Abadiño-Elorrio-Berriz	5	6	3	2	4	1	3	98,65
Abanto-Muskiz	7	4	10	3	4	1	11	233,25
Abetxuko	1	0	1	0	2	0	0	104,14
Aiala	0	1	2	4	1	1	2	57,60
Alango	10	12	3	4	4	3	3	198,37
Alegia	2	2	3	2	1	1	1	180,05
Algorta	14	9	18	15	12	1	12	244,51
Alza-Roteta	5	10	6	7	7	5	3	218,67
Amara Berri	17	5	14	8	7	9	8	193,56
Amara Centro	6	6	3	5	2	3	2	162,87
Amorebieta	1	7	2	3	1	0	1	75,71
Andoain	9	3	5	4	5	2	0	181,32
Aranbizkarra I	4	2	1	3	3	0	1	92,74
Aranbizkarra II	3	3	4	2	5	1	0	144,86
Arrasate	8	1	4	20	14	7	3	226,83
Arratia	1	5	0	5	7	0	1	138,31
Arrigorriaga	1	6	0	0	5	1	0	81,69
Astrabudua	2	2	2	4	1	0	1	113,94
Azkoitia	0	4	7	1	8	2	1	192,53
Azpeitia	1	4	9	0	2	1	0	102,00
Balmaseda	1	5	5	8	0	2	4	213,40
Basauri-Ariz	4	5	2	3	6	5	6	116,04
Basauri-Kareaga	5	3	0	4	2	1	0	97,83
Basurto	3	10	8	6	1	6	0	161,36
Beasain	3	4	7	5	0	3	3	110,45
Begoña	2	5	3	5	4	0	2	176,92
Beraun - Errenteria	3	1	2	1	4	2	2	98,23
Bergara	0	4	1	6	0	3	1	82,45
Bermeo	2	4	3	2	1	0	3	78,37
Bidebieta	4	2	2	0	1	0	0	124,29
Bolueta	1	3	3	5	7	1	2	228,81
Bombero Etxaniz	4	9	16	5	3	5	5	122,63
Buenavista	6	7	2	1	1	0	2	143,28
Casco Viejo (Bilbao)	3	0	4	6	3	4	0	152,65
Casco Viejo (Vitoria)	5	6	7	4	5	0	1	153,58
Deba	2	5	9	9	3	6	0	317,52
Desierto / Urban	2	1	3	5	0	1	0	125,03
Deusto	3	6	13	21	9	4	3	227,76
Dumboa	4	9	3	6	7	1	0	99,37

Durango	14	9	8	13	7	6	9	188,05
Egia	14	0	4	3	1	1	0	153,95
Eibar	2	0	2	7	3	2	1	86,84
Elgoibar	0	1	0	2	2	2	2	49,44
Erandio	11	5	10	9	5	5	2	331,01
Ermua	0	2	0	3	3	2	0	57,97
Etxebarri	4	3	2	4	1	2	3	176,48
Galdakao	3	7	3	8	6	1	2	94,68
Gazalbide Txagorritxu	2	2	3	10	3	0	0	127,79
Gazteleku	4	9	2	7	5	2	2	146,97
Gernika	2	2	2	3	1	1	2	68,41
Gernikaldea	2	1	1	1	1	0	0	80,16
Gorliz - Plentzia	9	3	3	5	3	3	3	239,79
Gros	23	6	13	10	7	8	5	241,59
Güeñes	1	0	2	0	0	0	1	48,74
Hernani - Urnieta - Astigarraga	11	8	8	7	7	4	8	153,65
Hondarribia	7	7	1	4	2	9	2	178,81
Ibarra	6	3	5	2	7	0	1	306,04
Indautxu	4	3	3	7	3	6	2	140,75
Intxaurrondo	1	4	1	0	5	2	3	138,88
Irun - Centro	17	6	11	3	8	9	4	150,83
Iztietia - Erreterria	15	7	5	6	5	3	5	176,25
Javier Sáenz de Buruaga	1	2	7	6	3	0	2	132,08
Karmelo	4	6	4	6	4	2	5	257,35
La Habana	1	5	1	3	4	3	0	141,24
La Paz	3	3	8	2	3	2	3	108,71
La Peña	5	3	4	0	2	0	1	146,57
Lakua - Arriaga	3	4	3	4	2	0	3	122,65
Lakuabizkarra	6	14	5	4	9	6	1	153,97
Las Arenas	16	6	14	11	6	6	4	183,05
Lasarte - Usurbil	11	13	7	12	8	2	3	211,23
Lazkao	2	1	2	0	0	2	0	82,19
Legazpi	0	0	0	0	0	0	1	11,44
Lekeitio	5	6	2	3	3	0	1	198,71
Leioa	4	10	1	11	7	2	5	159,60
Lezo-San Juan	2	1	0	0	2	0	0	58,54
Llanada Alavesa	2	4	5	5	8	2	1	224,63
Llodio	2	3	1	0	4	0	0	43,34
Loiola	3	2	4	4	2	1	1	238,53
Lutxana	3	7	0	0	4	0	0	191,13
Markina - Xemein	8	1	3	2	1	0	1	246,61
Mina del Morro	6	2	5	17	11	0	9	451,79
Miribilla-La Merced	9	9	8	9	8	1	3	241,45

Montaña alavesa	1	0	1	1	0	0	0	137,24
Mungia	17	18	5	12	7	6	4	255,86
Norte-Villarreal	0	0	0	5	1	0	2	188,10
Norte-Zuya	0	0	1	1	0	0	0	36,50
Oiartzun	1	1	1	0	0	0	1	37,97
Olaguibel	12	13	10	17	11	4	2	202,67
Olarizu	14	5	2	10	3	1	0	215,58
Ondarreta	18	12	13	10	13	3	3	196,08
Ondarroa	1	8	0	1	3	1	0	145,23
Oñati	3	0	7	3	3	4	0	169,06
Ordizia	2	1	0	1	4	1	3	84,85
Ortuella	6	2	5	1	1	1	0	188,48
Otxarkoaga	4	2	3	3	2	0	0	123,97
Parte Vieja	8	6	4	4	4	0	2	202,91
Pasai Antxo	1	1	0	0	4	1	1	117,87
Pasajes San Pedro	4	8	1	5	4	2	0	226,16
Portugalete - Centro	0	9	2	1	4	0	2	107,35
Portugalete-Repelega	1	0	5	6	5	0	3	99,26
Rekalde	3	15	10	13	7	4	3	195,24
Rioja	3	2	2	4	10	1	6	257,23
Rontegi	3	5	2	2	2	0	0	123,12
Salburua	12	5	7	3	0	0	0	165,23
San Adrián	2	2	6	2	7	2	1	219,01
San Ignacio	3	8	15	5	13	7	12	253,30
San Martín	9	3	4	15	2	2	2	112,72
San Vicente	5	4	5	5	4	2	1	129,74
Sansomendi	3	2	3	5	1	3	1	193,65
Santurtzi-Centro-Mamariga	15	3	5	2	7	2	2	196,16
Santurtzi Kabiezes	5	8	1	18	2	5	7	176,77
Santutxu-Solokoetxe	6	2	3	3	0	0	3	103,84
Sestao Kuetu	5	6	2	2	2	1	0	175,22
Sestao Markonzaga	2	11	4	0	3	5	1	145,81
Sopela	7	5	6	9	1	3	1	125,85
Tolosa	6	4	2	4	4	2	3	120,42
Torrekua	1	7	4	4	1	3	0	205,00
Trapagaran	0	5	6	0	0	2	1	116,56
Txorierrri	9	3	5	8	2	4	4	184,64
Txurdinaga	3	3	3	2	5	0	1	115,44
Valle de Leniz	5	0	2	0	2	0	0	78,84
Valles Alaveses I	0	0	0	0	0	0	0	0,00
Valles Alaveses II	0	1	0	1	0	0	0	83,89
Villabona	8	5	3	5	4	2	1	175,59
Zabalgana	6	15	6	13	8	5	3	235,35

Zaballa C.S.	5	2	4	9	4	1	2	205,73
Zalla	1	1	3	1	2	0	0	68,32
Zaramaga	6	8	2	7	0	2	1	180,92
Zarautz – Orio - Aia	6	8	7	12	4	3	3	133,03
Zorroza	1	4	5	6	6	6	2	204,81
Zuazo	2	2	7	4	2	1	0	99,69
Zumaia - Zestoa - Getaria	1	1	1	1	0	0	2	34,16
Zumarraga	3	2	1	2	0	5	7	107,60
Zurbaran	6	3	2	2	5	2	1	198,15
Otros	14	23	13	12	7	11	5	

*7 eguneko tasa 100.000 biztanleko/ Tasa de 7 días por 100.000 habitantes