

KORONABIRUSAREN EGOERA EPIDEMIOLOGIKOA EUSKADIN (COVID-19) SITUACIÓN EPIDEMIOLÓGICA DEL CORONAVIRUS (COVID-19) EN EUSKADI

13/06/2020 - 00:00 horas

Txosten hau hainbat profesionalak egiten dute, informazioa lantzeko prozesuaren fase ezberdinetan beharrezko diren analisiez arduratzen da bakoitza.

Este informe es elaborado por un conjunto de profesionales que aportan su análisis a diferentes fases del proceso de elaboración de información.

Egileak ordena alfabetikoz / Autores por orden alfabético:

- Arantzazu Arrospide (Osakidetza, OSI Alto Deba)
- Maria Teresa Bacigalupe (Osakidetza, Servicios Centrales)
- Joseba Bidaurrazaga (Departamento de Salud, Salud Pública Bizkaia)
- Montserrat Calvo (Departamento de Salud)
- Igor Goirizelaia (Departamento de Salud)
- Nuria Gonzalez (Osakidetza, Servicios Centrales)
- Ania Gorostiza (Kronikgune)
- Gonzalo Lopez-Arbeloa (Osakidetza, Servicios Centrales)
- Imanol Montoya (Departamento de Salud)

Hilkortasun eta ospitaleratzei buruzko informazioa eskaini duten egileak: / Autores que aportaron información de mortalidad e ingresos:

- Jose María Quintana (Osakidetza, OSI Barrualde-Galdakao)
- Amaia Bilbao (Osakidetza, OSI Bilbao-Basurto)
- Urko Aguirre (Osakidetza, OSI Barrualde-Galdakao)
- Ane Anton (Osakidetza, OSI Barrualde-Galdakao)
- Ane Villanueva (Osakidetza, OSI Barrualde-Galdakao)
- Maria Jose Legarreta (Osakidetza, OSI Barrualde-Galdakao)
- Antonio Escobar (Osakidetza, OSI Bilbao-Basurto)

TXOSTENEAN ORAIN ARTE ARAZTU EDO ZUZENDU DIREN AKATSAK ERRORES DEPURADOS O CORREGIDOS HASTA LA FECHA EN EL INFORME

Txosten honen informazioa etengabe berrikusten eta arazten ari da. Baliteke, gardentasunaren mesedetan, akats puntualen bat egotea, gerora zuzenduko dena.

La información de este informe está continuamente siendo revisada y depurada. En aras de la transparencia puede que haya algún error puntual que se corregirá posteriormente.

ARAZTU EDO ZUZENDU DIREN AKATSAK	ERRORES DEPURADOS O CORREGIDOS
Egunero desadostasun txikiak zuzentzen dira bizilekuaren eta testa eskatzen den lurralde historikoaren artean.	Cada día se corrigen pequeñas discrepancias entre el lugar de residencia y el territorio histórico desde donde se solicita el test.

KORONABIRUSAREN EGOERA EPIDEMIOLOGIKOA EUSKADIN (COVID-19) SITUACIÓN EPIDEMIOLÓGICA DEL CORONAVIRUS (COVID-19) EN EUSKADI



PCR testak, test azkarrak eta aztertutako pertsona bakarrak
Test PCR, test rápidos y personas únicas analizadas

237.120 (+3.905)

PCR guztira
PCR totales

124.992 (+756)

Test azkarrak guztira
Test rápidos totales

209.267 (+2.546)

Pertsona bakarrak guztira
Personas únicas totales



PCR bidez aztertutako pertsona bakarrak eta milioi bat biztanleko PCR-dun kopurua
Personas únicas analizadas con test PCR y personas con PCR por millón de habitantes

175.852

PCR-dun pertsona
bakarrak
Personas únicas con PCR

80.370

Milio bat biztanleko
PCR-dun kopurua
Personas con PCR
por millón de habitantes



Positibo eman duten pertsonak
Personas que han dado positivo

13.583 (+21)

PCR kasu positiboak
Casos positivos PCR

6.819 (+71)

Serologia bidez
baieztatutako kasuak
Casos positivos
detectados por serología

20.402

Kasu positiboak guztira
Casos positivos totales



PCR positibo eman duten pertsonak lurralde historikoaren arabera
Personas que han dado positivo PCR por Territorio Histórico

3.308 (+3)

Arabian PCR
kasu positiboak
Casos positivos
PCR Álava

7.844 (+9)

Bizkaian PCR kasu
positiboak
Casos positivos
PCR Bizkaia

2.274 (+9)

Gipuzkoan PCR
kasu positiboak
Casos positivos
PCR Gipuzkoa

157 (+0)

Beste PCR
kasu positiboak
Otros casos
positivos PCR



Negatibizatutako edo ospitaleko alta jaso duten kasu positiboen egoera Situación de los casos positivos negativizados o con alta hospitalaria

13.344 (+47)

(65,4%)

Negatibizatuak
Negativizados

4.231 (+7)

(20,7%)

Ospitaleko altak
Altas hospitalarias



Hildako kasu positiboak ⁽¹⁾

Casos positivos fallecidos ⁽¹⁾

1.589 (+2)

(7,8%)

Hildakoak guztira
Fallecidos totales



Ospitaleen egoera eta oinarrizko birsorkuntza tasa

Situación de los hospitales y número reproductivo básico

4

PCR positibodun
ospitaleratze berriak
plantan
Nuevos ingresos planta
con PCR positivo

18 (+0)

ZIUn ospitaleratuak
Hospitalizados en UCI

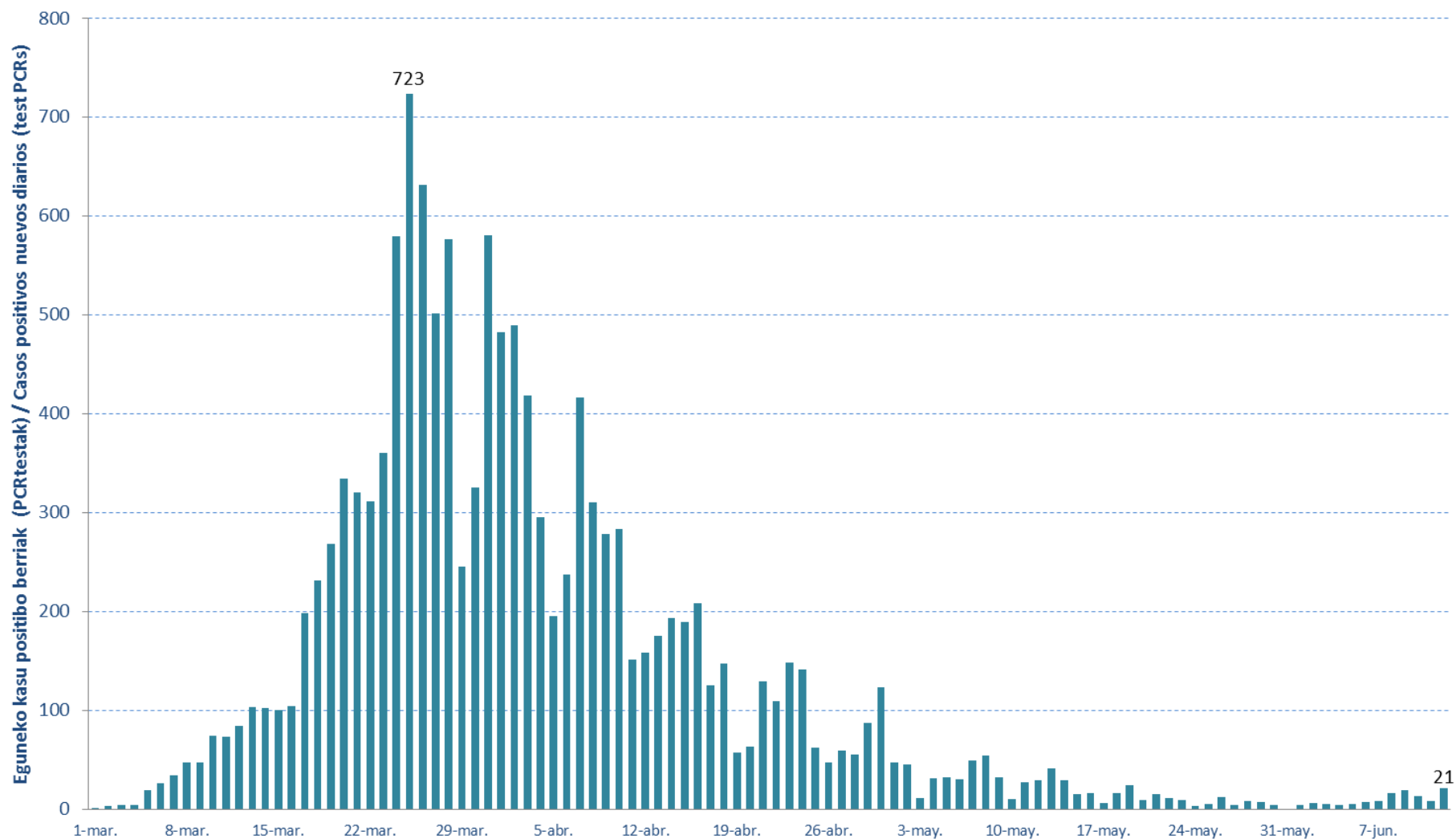
1,71

RO Euskadin

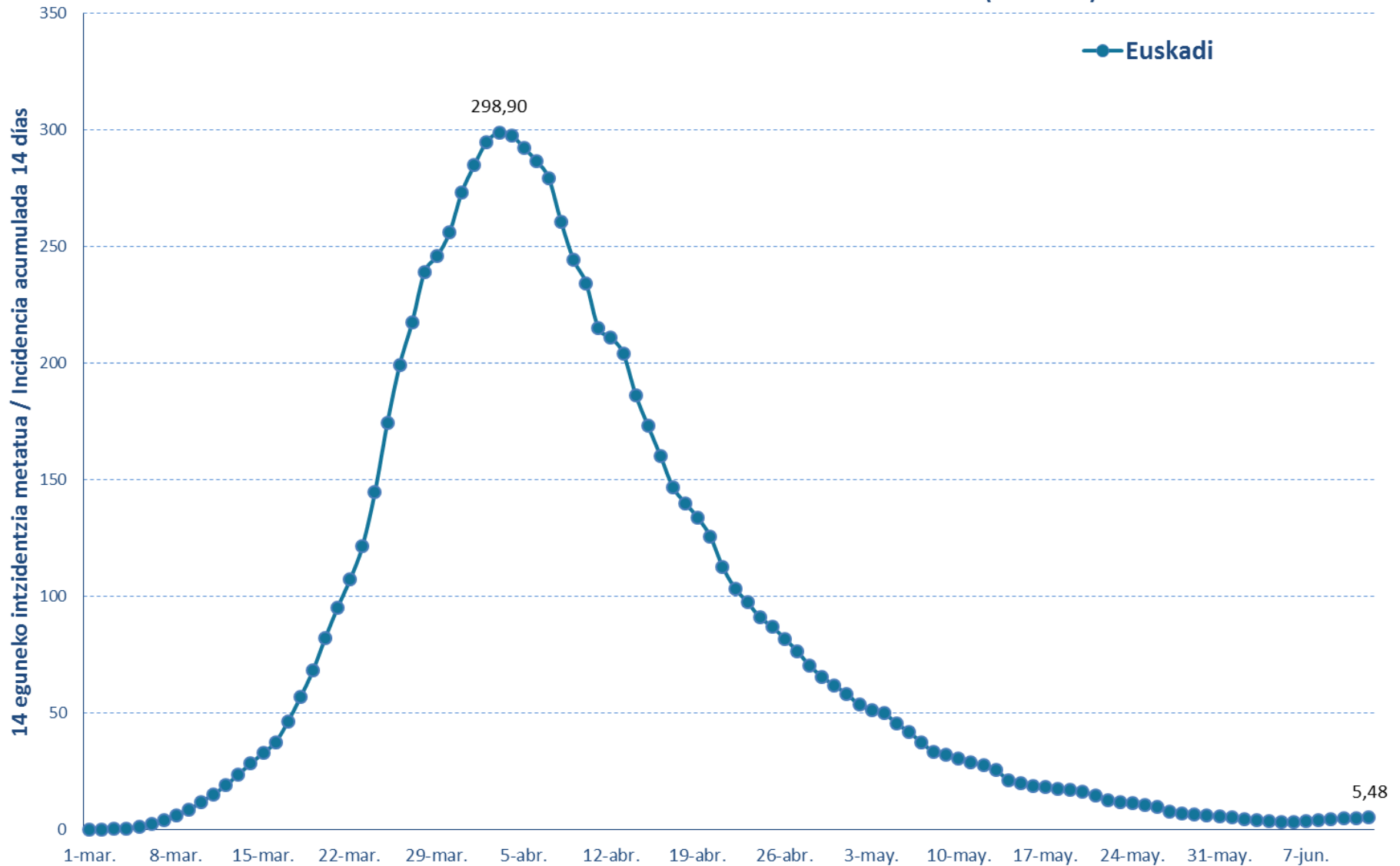
(1) Test positibodunen azken bi hilabeteetako heriotzak hartzen dira kontutan.

(1) Se incluyen fallecimientos de personas con test positivas en los últimos dos meses.

Kasu positibo berriak Euskadin testaren egiaztapen dataren arabera (PCR testak) / Casos positivos nuevos en Euskadi por fecha de validación del test (test PCRs)

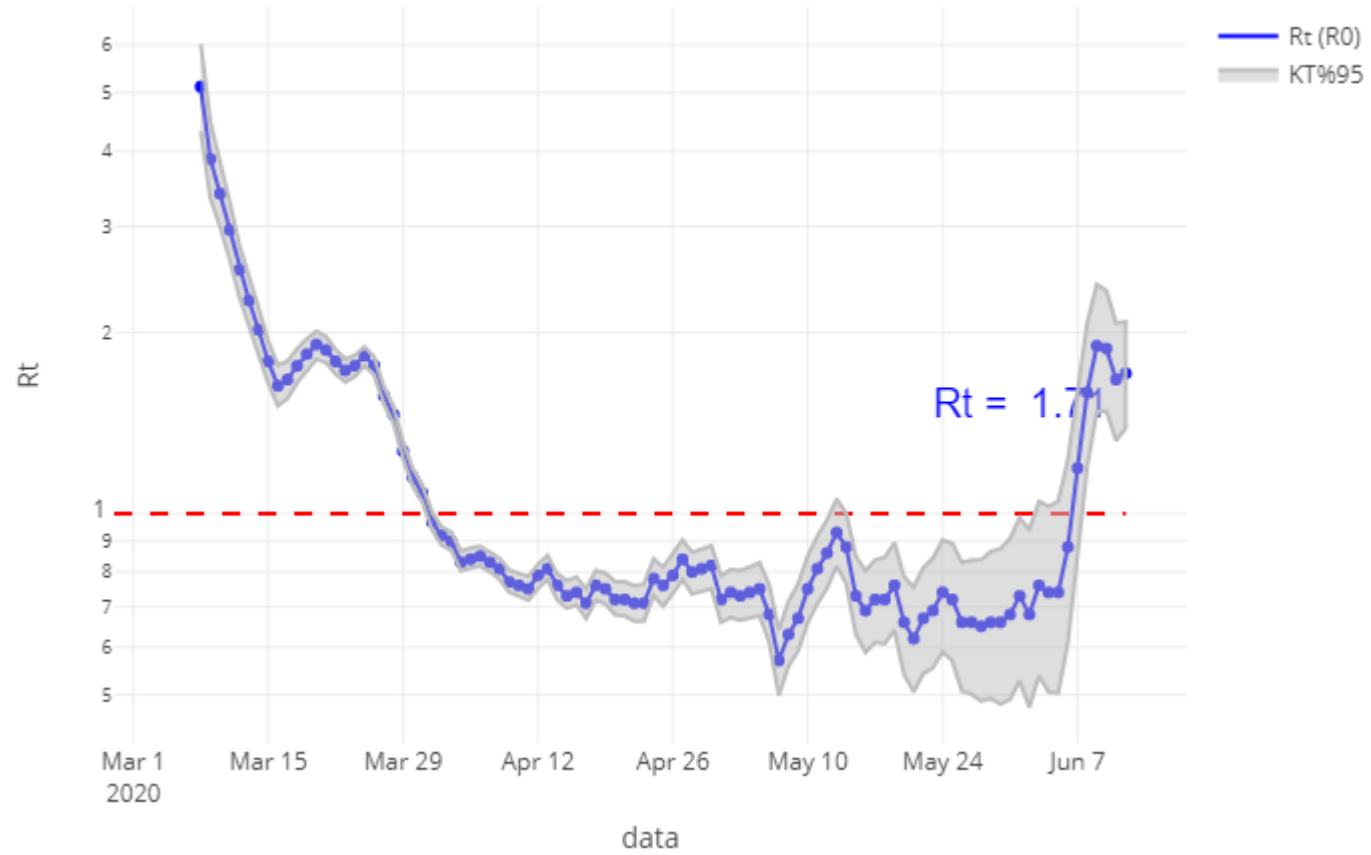


14 eguneko 100.000 biztanleko intzidentzia metatua Euskadin (PCR testak) /
Incidencia acumulada 14 días en Euskadi x 100.000 habitantes (test PCR)



Oinarrizko birsorkuntza tasa R0 Número reproductivo básico

EAE - PCR(+)



Kasu positibo berriak Euskadin testaren egiaztapen dataren arabera (PCR testak) / Casos positivos nuevos en Euskadi por fecha de validación del test (test PCR)

Martxoa/ Marzo	Kasuak/ Casos	Apirila/ Abril	Kasuak/ Casos	Maiatza/ Mayo	Kasuak/ Casos	Ekaina/ Junio	Kasuak/ Casos
1-mar.	1	1-abr.	481	1-may.	47	1-jun.	4
2-mar.	3	2-abr.	491	2-may.	45	2-jun.	6
3-mar.	4	3-abr.	419	3-may.	11	3-jun.	5
4-mar.	4	4-abr.	296	4-may.	31	4-jun.	4
5-mar.	19	5-abr.	196	5-may.	33	5-jun.	4
6-mar.	26	6-abr.	240	6-may.	32	6-jun.	8
7-mar.	34	7-abr.	416	7-may.	50	7-jun.	8
8-mar.	47	8-abr.	312	8-may.	56	8-jun.	16
9-mar.	47	9-abr.	279	9-may.	32	9-jun.	19
10-mar.	74	10-abr.	284	10-may.	10	10-jun.	13
11-mar.	73	11-abr.	151	11-may.	27	11-jun.	8
12-mar.	84	12-abr.	158	12-may.	29	12-jun.	21
13-mar.	103	13-abr.	175	13-may.	42		
14-mar.	102	14-abr.	194	14-may.	29		
15-mar.	100	15-abr.	194	15-may.	16		
16-mar.	104	16-abr.	209	16-may.	16		
17-mar.	198	17-abr.	125	17-may.	6		
18-mar.	231	18-abr.	147	18-may.	16		
19-mar.	269	19-abr.	57	19-may.	25		
20-mar.	335	20-abr.	65	20-may.	9		
21-mar.	320	21-abr.	129	21-may.	13		
22-mar.	311	22-abr.	109	22-may.	13		
23-mar.	362	23-abr.	149	23-may.	9		
24-mar.	579	24-abr.	147	24-may.	2		
25-mar.	723	25-abr.	63	25-may.	6		
26-mar.	632	26-abr.	47	26-may.	12		
27-mar.	501	27-abr.	59	27-may.	4		
28-mar.	576	28-abr.	55	28-may.	7		
29-mar.	246	29-abr.	89	29-may.	7		
30-mar.	327	30-abr.	126	30-may.	5		
31-mar.	581			31-may.	0		

**14 eguneko 100.000 biztanleko intzidentzia metatua Euskadin (PCR testak) /
 Incidencia acumulada 14 días en Euskadi x 100.000 habitantes (test PCRs)**

Martxoa/ Marzo	Intzidentzia/ Incidencia	Apirila/ Abril	Intzidentzia/ Incidencia	Maiatza/ Mayo	Intzidentzia/ Incidencia	Ekaina/ Junio	Intzidentzia/ Incidencia
1-mar.	0,05	1-abr.	285,33	1-may.	58,91	1-jun.	5,30
2-mar.	0,18	2-abr.	295,47	2-may.	54,25	2-jun.	4,43
3-mar.	0,37	3-abr.	299,31	3-may.	52,15	3-jun.	4,25
4-mar.	0,55	4-abr.	298,22	4-may.	50,59	4-jun.	3,84
5-mar.	1,42	5-abr.	292,96	5-may.	46,21	5-jun.	3,43
6-mar.	2,61	6-abr.	287,38	6-may.	42,69	6-jun.	3,38
7-mar.	4,16	7-abr.	279,93	7-may.	38,16	7-jun.	3,61
8-mar.	6,31	8-abr.	261,15	8-may.	34,00	8-jun.	4,11
9-mar.	8,46	9-abr.	245,02	9-may.	32,59	9-jun.	4,43
10-mar.	11,84	10-abr.	235,1	10-may.	30,90	10-jun.	4,84
11-mar.	15,17	11-abr.	215,67	11-may.	29,43	11-jun.	4,84
12-mar.	19,01	12-abr.	211,65	12-may.	28,24	12-jun.	5,48
13-mar.	23,72	13-abr.	204,71	13-may.	26,10		
14-mar.	28,38	14-abr.	187,02	14-may.	21,66		
15-mar.	32,91	15-abr.	173,9	15-may.	20,25		
16-mar.	37,52	16-abr.	161,01	16-may.	18,92		
17-mar.	46,39	17-abr.	147,58	17-may.	18,69		
18-mar.	56,76	18-abr.	140,77	18-may.	18,01		
19-mar.	68,19	19-abr.	134,41	19-may.	17,64		
20-mar.	82,31	20-abr.	126,42	20-may.	16,59		
21-mar.	95,38	21-abr.	113,3	21-may.	14,90		
22-mar.	107,45	22-abr.	104,02	22-may.	12,93		
23-mar.	121,85	23-abr.	98,08	23-may.	11,88		
24-mar.	144,93	24-abr.	91,82	24-may.	11,52		
25-mar.	174,63	25-abr.	87,8	25-may.	10,56		
26-mar.	199,68	26-abr.	82,72	26-may.	9,78		
27-mar.	217,87	27-abr.	77,42	27-may.	8,04		
28-mar.	239,53	28-abr.	71,07	28-may.	7,04		
29-mar.	246,2	29-abr.	66,27	29-may.	6,63		
30-mar.	256,4	30-abr.	62,48	30-may.	6,12		
31-mar.	273,9			31-may.	5,85		

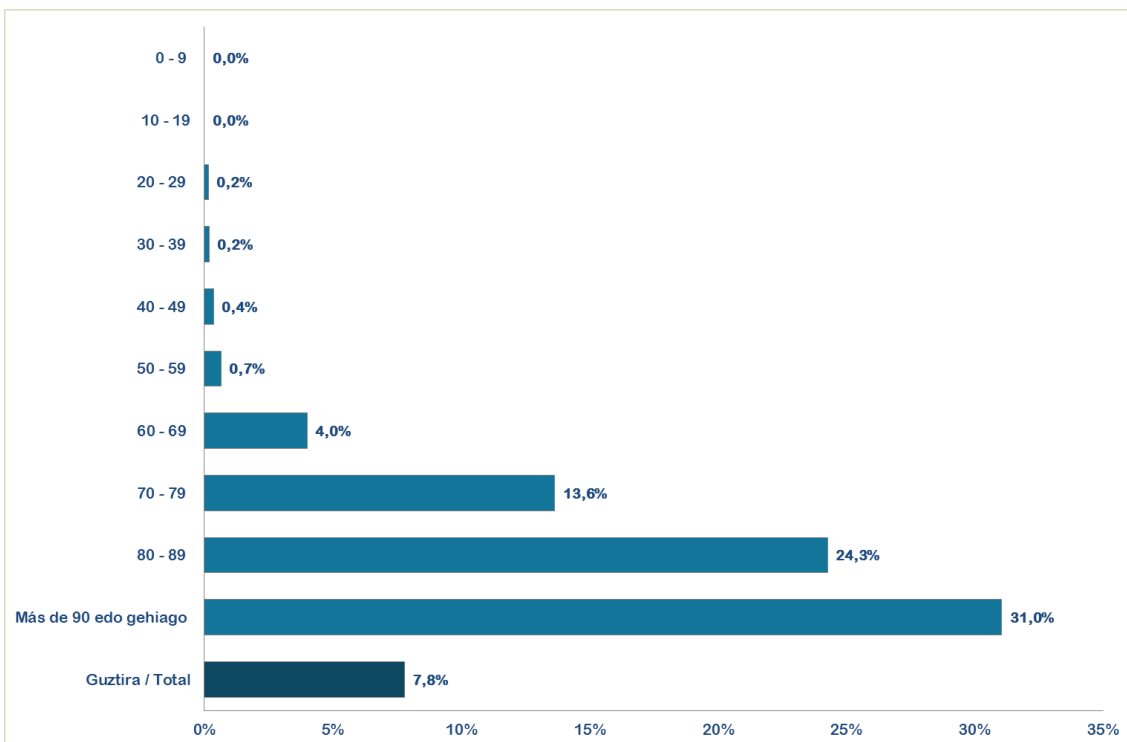
KASU POSITIBOEN ANALISIA / ANÁLISIS DE CASOS POSITIVOS

	POSITIBOAK /POSITIVOS	%
Gizonak /Hombres	7.926	38,9%
Emakumeak / Mujeres	12.451	61,0%
No consta	25	0,1%

Adina Edad	Kasu positiboak Positivos	Biztanleria Población 2019	100.000 biztanleko tasa Tasa por 100.000 habitantes	Kasuen guztien gaineko % % sobre el total de los casos
0 - 9	75	195.423	38,4	0,4%
10 - 19	213	206.343	103,2	1,0%
20 - 29	1.298	194.050	668,9	6,4%
30 - 39	2.131	266.369	800,0	10,4%
40 - 49	3.338	358.785	930,4	16,4%
50 - 59	4.112	335.098	1.227,1	20,2%
60 - 69	2.742	272.250	1.007,2	13,4%
70 - 79	2.236	202.172	1.106,0	11,0%
80 - 89	2.658	127.540	2.084,1	13,0%
Más de 90 edo gehiago	1.517	29.987	5.058,9	7,4%
No consta	82			0,4%

HILGARRITASUNA / LETALIDAD

Adina Edad	Positiboak Positivos(*)	Hildakoak Fallecidos(*)	Hilgarritasuna Letalidad
0 - 9	75	0	0,0%
10 - 19	213	0	0,0%
20 - 29	1.298	2	0,2%
30 - 39	2.131	4	0,2%
40 - 49	3.338	12	0,4%
50 - 59	4.112	27	0,7%
60 - 69	2.742	110	4,0%
70 - 79	2.236	305	13,6%
80 - 89	2.658	645	24,3%
Más de 90 edo gehiago	1.517	471	31,0%
GUZTIRA / TOTAL	20.402	1.589	7,8%



(*) Hildakoen kopurua agian ez dator bat egunen batean ospitaleetatik eta egoitzetatik datozen datuekin, bi informazio-sistemen artean dekalaje bat dagoelako, eta dekalaje hori hurrengo egunetan zuzenduko da.

(*) El número de fallecidos puede que algún día no coincida con los datos que provienen de los hospitales y residencias porque existe un decaje entre ambos sistemas de información que se corregirá en días posteriores.

(**) Test positibodunen azken bi hilabeteetako heriotzak hartzen dira kontutan.

(**) Se incluyen fallecimientos de personas con test positivas en los últimos dos meses.

**PCR POSITIBO BERRIAK EUSKADIKO UDALERRIETAN /
NUEVOS POSITIVOS PCR EN LOS MUNICIPIOS DE EUSKADI**

Alfabetoz ordenatuta./ Ordenado alfabéticamente.

UDALERRIA / MUNICIPIO	06/06	07/06	08/06	09/06	10/06	11/06	12/06
ALEGRIA - DULANTZI	0	0	0	0	0	0	0
AMURRIO	0	0	0	0	0	0	0
ARAMAIO	0	0	0	0	0	0	0
IRUÑA OKA / IRUÑA DE OCA	0	0	0	0	0	0	0
LAUDIO/LLODIO	0	0	0	0	0	0	0
OYON-OION	0	0	0	0	0	0	0
SALVATIERRA/AGURAIN	0	0	0	0	0	0	1
VITORIA-GASTEIZ	4	1	5	3	0	0	2
URKABUSTAIZ	0	0	0	0	1	0	0
ZUIA	0	0	0	0	0	0	0
ARABA	4	1	5	3	1	0	3

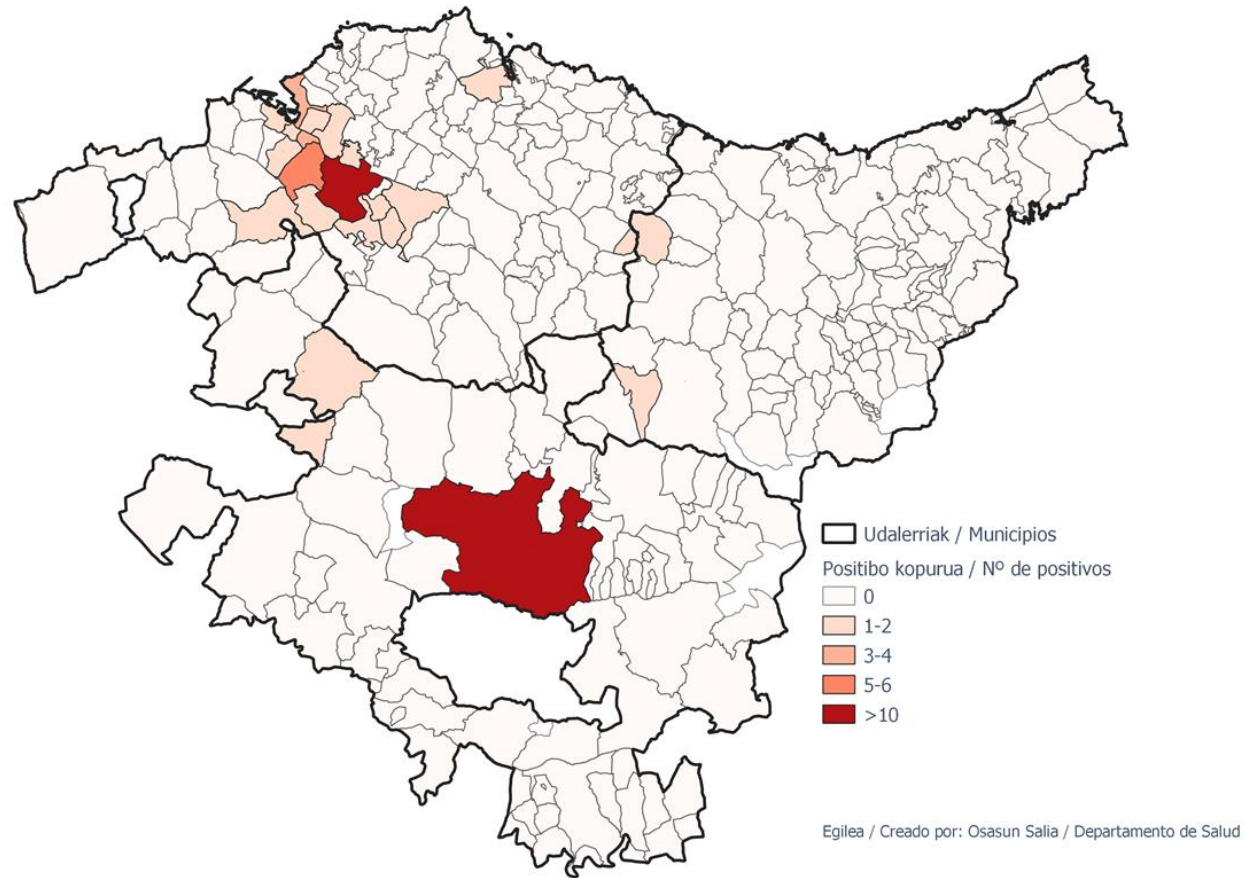
ALONSOTEGI	0	0	1	0	0	0	0
AMOREBIETA-ETXANO	0	0	0	0	0	0	0
ARRIGORRIAGA	0	0	0	1	0	0	0
ATXONDO	0	0	0	0	0	0	0
BALMASEDA	0	0	0	0	0	0	0
BARAKALDO	0	0	0	3	0	0	0
BASAURI	0	0	0	0	0	0	0
BERANGO	0	0	0	0	0	0	0
BERMEO	0	0	0	0	1	0	0
BILBAO	3	5	5	9	9	6	4
BUSTURIA	0	0	0	0	1	0	0
DERIO	0	0	0	0	0	0	0
DURANGO	0	0	0	0	0	0	0
ERANDIO	0	1	0	0	0	2	0
ERMUA	0	0	0	0	0	0	0
GALDAKAO	0	0	0	0	0	0	0
GERNIKA-LUMO	0	0	0	0	0	0	1
GETXO	0	0	0	0	0	0	0
GORLIZ	0	0	0	0	0	0	1
GÜEÑES	0	0	1	1	0	0	0
LAUKIZ	0	0	0	0	0	0	0
LEIOA	0	0	0	1	0	0	1
LEKEITIO	0	0	0	0	0	0	0
LEZAMA	0	0	0	0	0	0	1
MENDEXA	0	0	0	0	0	0	0
MUSKIZ	0	0	0	0	0	0	0

OROZKO	0	0	0	0	0	0	0
OTXANDIO	0	0	0	0	0	0	1
PORTUGALETE	0	0	1	0	0	0	0
SANTURTZI	0	0	0	0	0	0	0
SESTAO	1	1	0	0	0	0	0
SONDIKA	0	0	1	0	0	0	0
SOPUERTA	0	0	0	0	0	0	0
URDUÑA/ORDUÑA	0	0	0	0	0	0	0
VALLE DE TRAPAGA - TRAPAGARAN	0	0	0	0	0	0	0
ZALLA	0	0	0	0	1	0	0
ZAMUDIO	0	0	0	0	0	0	0
ZARATAMO	0	0	1	0	0	0	0
BIZKAIA	4	7	10	15	12	8	9

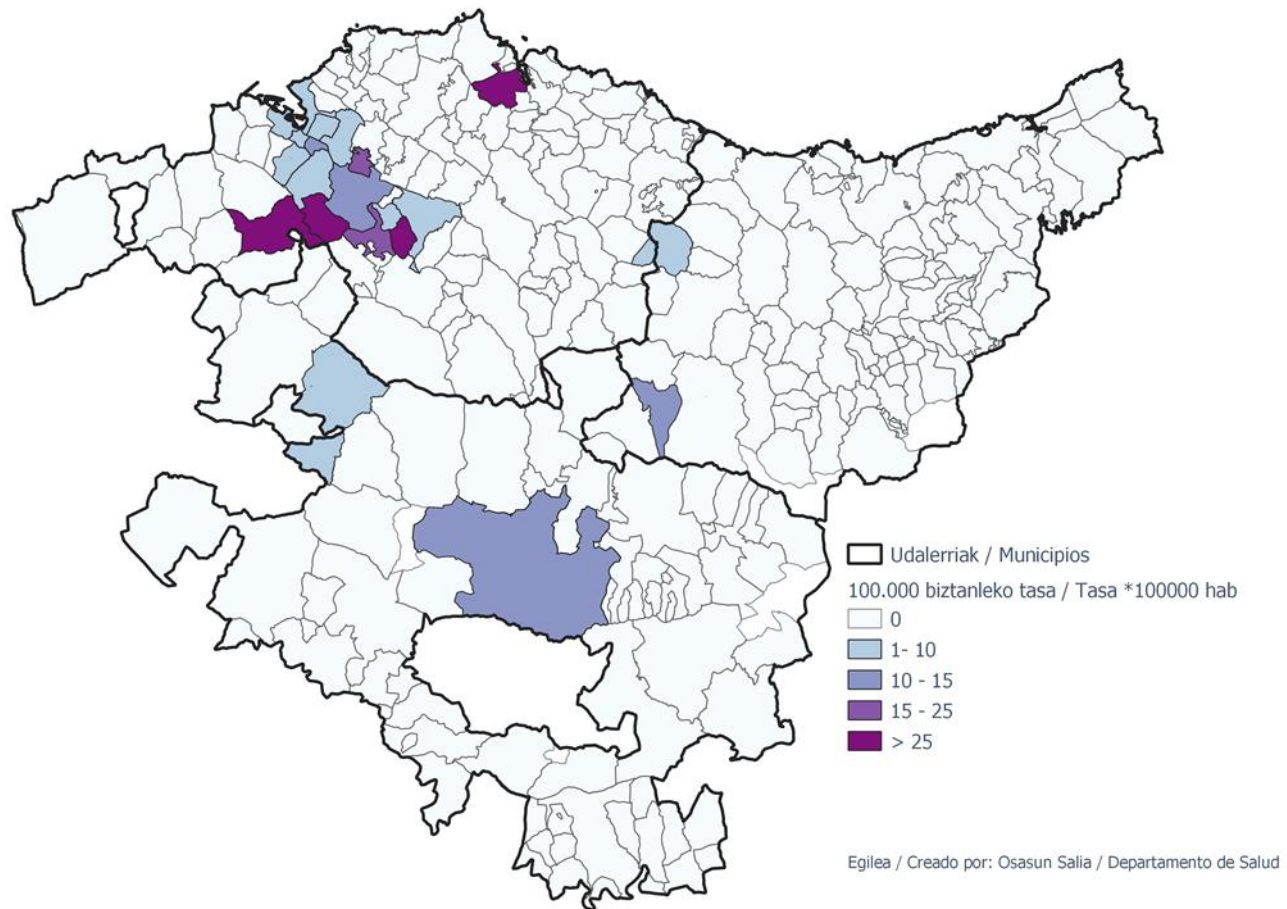
ANOETA	0	0	0	0	0	0	0
ARETXABALETA	0	0	1	0	0	0	4
ARRASATE / MONDRAGÓN	0	0	0	0	0	0	1
BERGARA	0	0	0	0	0	0	0
DONOSTIA / SAN SEBASTIÁN	0	0	0	0	0	0	1
EIBAR	0	0	0	1	0	0	1
ESKORIATZA	0	0	0	0	0	0	0
IRUN	0	0	0	0	0	0	0
IRURA	0	0	0	0	0	0	0
ORIO	0	0	0	0	0	0	1
OÑATI	0	0	0	0	0	0	1
URRETXU	0	0	0	0	0	0	0
ZARAUTZ	0	0	0	0	0	0	0
GIPUZKOA	0	0	1	1	0	0	9

OTROS	0	0	0	0	0	0	0
--------------	----------	----------	----------	----------	----------	----------	----------

POSITIBO KOPURUA EUSKADIKO UDALERRIETAN, 14 EGUNETAN / CASOS POSITIVOS EN 14 DÍAS, EN LOS MUNICIPIOS DE EUSKADI
Maiatzaren 27tik ekainaren 9era metatutako datuak / Datos acumulados del 27 de mayo al 9 de junio



100.000 BIZTANLEKO POSITIBO TASA EUSKADIKO UDALERRIETAN / TASA DE POSITIVOS POR 100.000 HABITANTES EN LOS MUNICIPIOS DE EUSKADI
Maiatzaren 27tik ekainaren 9era metatutako datuak / Datos acumulados del 27 de mayo al 9 de junio



**PCR POSITIBO BERRIAK EUSKADIKO OSASUN EREMUETAN /
NUEVOS POSITIVOS PCR EN LAS ZONAS DE SALUD DE EUSKADI**

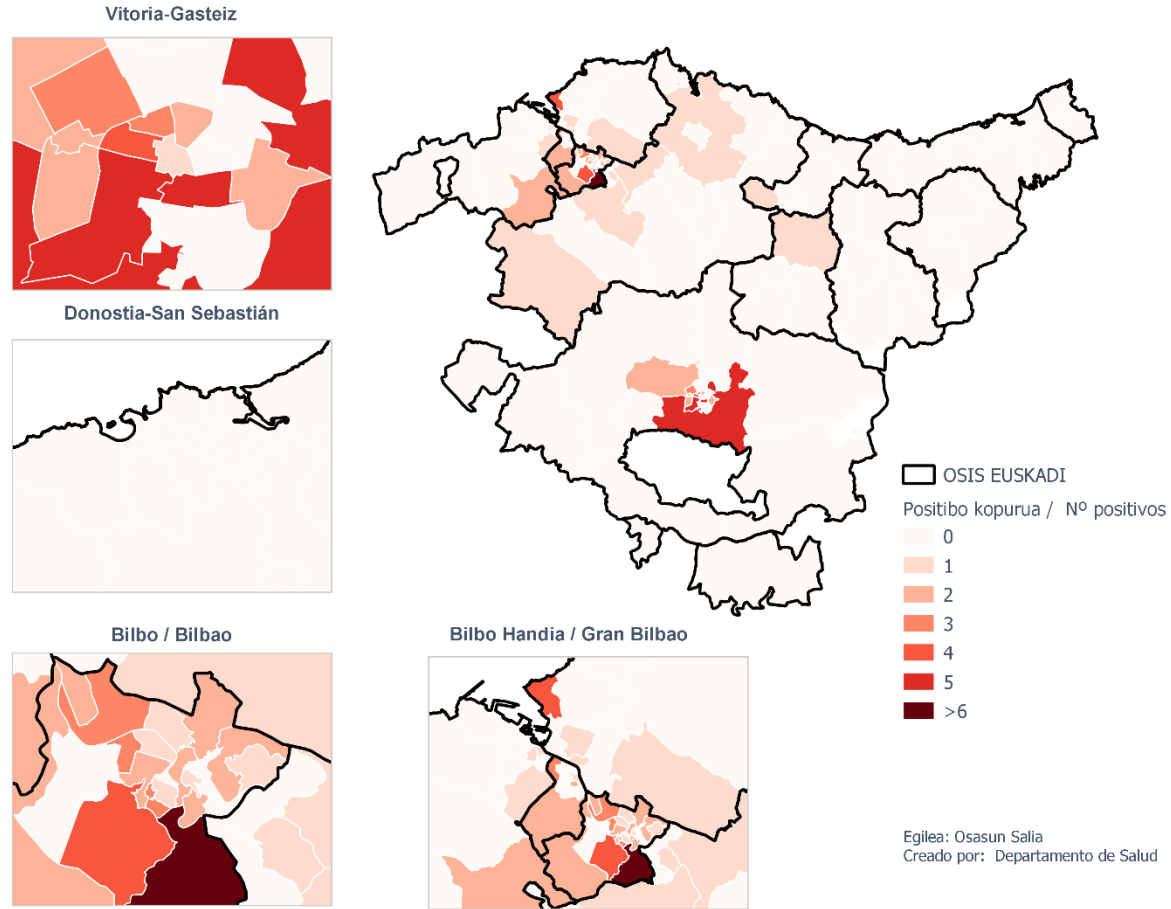
Alfabetoz ordenatuta./ Ordenado alfabéticamente.

OSASUN-EREMUAK/ZONAS DE SALUD	06/06	07/06	08/06	09/06	10/06	11/06	12/06
Abadiño-Elorrio-Berriz	0	0	0	0	0	0	0
Abanto-Muskiz	0	0	0	0	0	0	0
Aiala	0	0	0	0	0	0	0
Alango	0	0	0	0	0	0	0
Algorta	0	0	0	0	0	0	1
Alza-Roteta	0	0	0	0	0	0	1
Amorebieta	0	0	0	0	0	0	0
Andoain	0	0	0	0	0	0	0
Aranbizkarra I	0	0	0	0	0	0	0
Aranbizkarra II	0	0	0	0	0	0	0
Arrasate	0	0	0	0	0	0	1
Arrigorriaga	0	0	1	0	0	0	0
Astrabudua	0	1	0	0	0	1	0
Balmaseda	0	0	0	0	0	0	0
Basauri-Ariz	0	0	0	0	0	0	0
Basurto	0	0	0	0	0	0	0
Begoña	0	0	0	0	2	0	0
Bergara	0	0	1	0	0	0	0
Bermeo	0	0	0	0	1	0	0
Bolueta	0	0	0	0	0	0	1
Bombero Etxaniz	0	1	0	0	0	0	0
Buenavista	0	0	0	0	0	0	0
Casco Viejo (Bilbao)	0	0	0	1	0	1	0
Casco Viejo (Vitoria)	0	0	0	1	0	0	0
Desierto	0	0	0	1	0	0	0
Deusto	1	0	0	1	0	0	0
Dumboa	0	0	0	0	0	0	0
Durango	0	0	0	0	0	0	0
Eibar	0	0	0	0	0	0	1
Erandio	0	0	0	0	0	1	0
Ermua	0	0	0	0	0	0	0
Galdakao	0	0	0	0	0	0	0
Gazalbide Txagorritxu	1	0	2	0	0	0	0
Gazteleku	0	0	0	0	1	3	1
Gernika	0	0	0	0	0	0	1
Gernikaldea	0	0	0	0	1	0	0
Gorliz - Plentzia	0	0	0	0	0	0	0
Gros	0	0	0	0	0	0	0

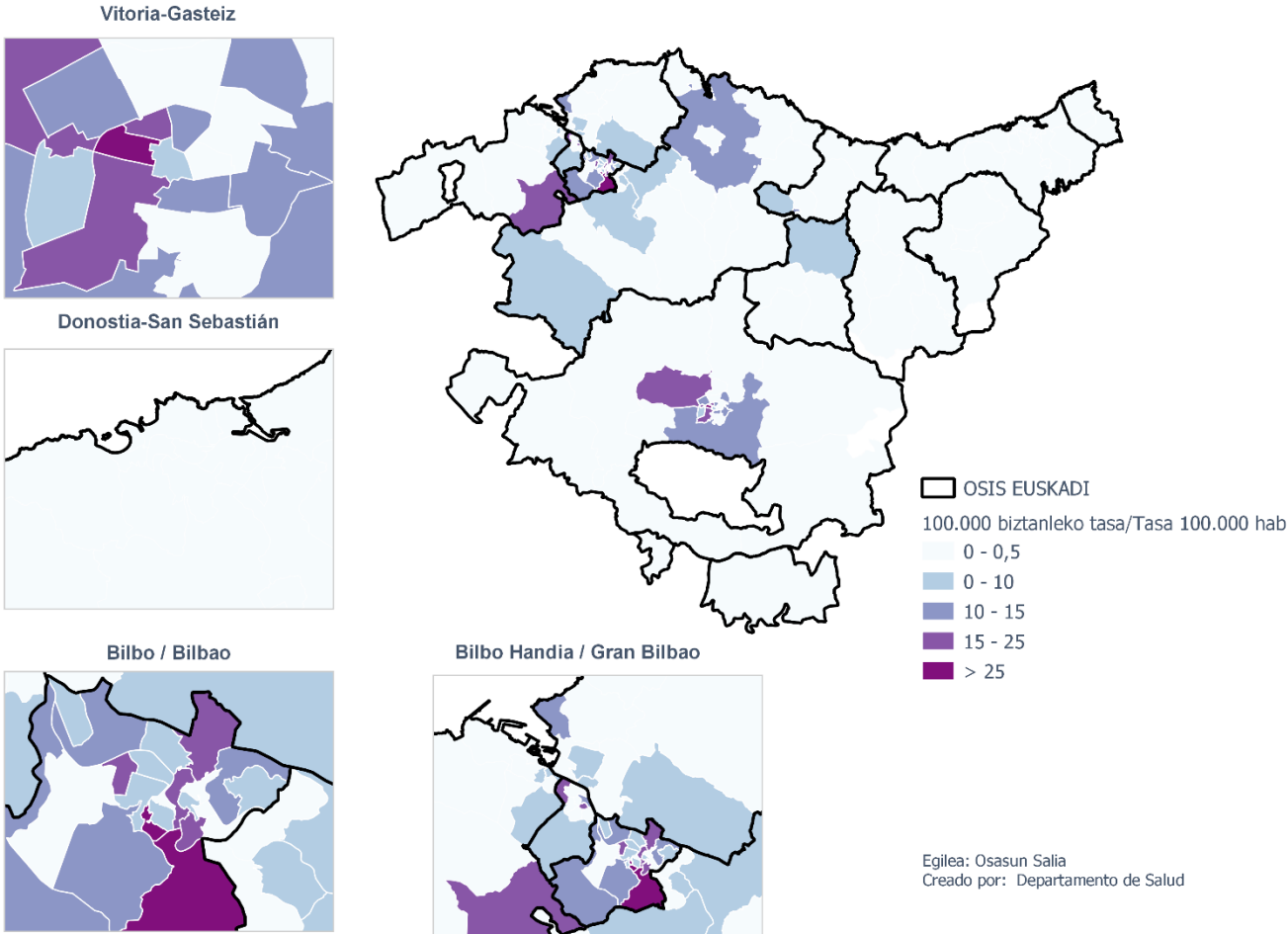
Güeñes	0	0	1	1	0	0	0
Indautxu	0	0	2	1	1	0	1
Intxaurrondo	0	0	0	0	0	0	0
Iruña de la Oca	0	0	0	0	0	0	0
Javier Sáenz de Buruaga	1	0	0	0	0	0	0
Karmelo	0	0	0	0	0	0	0
La Habana	0	1	1	0	0	0	0
La Paz	0	0	0	0	0	0	0
La Peña	0	2	0	1	0	0	0
Las Arenas	0	0	0	0	0	0	0
Lakuabizkarra	0	0	0	1	0	0	0
Lekeitio	0	0	0	0	0	0	0
Leioa	0	0	0	1	0	0	1
Llanada Alavesa	0	0	0	0	0	0	1
Llodio	0	0	0	0	0	0	0
Lutxana	0	0	0	0	0	0	0
Mina del Morro	0	0	0	0	0	0	0
Miribilla-La Merced	0	0	0	0	1	0	1
Mungia	0	0	0	0	0	0	0
Norte-Villarreal	0	0	0	0	0	0	1
Norte-Zuya	0	0	0	0	1	0	0
Olaguibel	1	0	0	1	0	0	2
Olarizu	0	0	0	0	0	0	0
Oñati	0	0	0	0	0	0	1
Otxarkoaga	0	0	1	0	0	0	0
Portugalete - Centro	0	0	1	0	0	0	0
Portugalete-Repelega	0	0	0	0	0	0	0
Rekalde	0	1	0	2	0	2	0
Rioja	0	0	0	0	0	0	0
Rontegi	0	0	0	2	0	0	0
Salburua	0	0	0	0	0	0	0
San Adrián	0	0	1	1	3	0	0
San Ignacio	0	0	0	0	1	0	0
San Martín	1	0	2	0	0	0	0
San Vicente	0	0	0	0	0	0	0
Sansomendi	0	0	0	0	0	0	0
Santurtzi-Centro-Mamariga	0	0	0	0	0	0	0
Santutxu-Solokoetxe	0	0	0	1	0	0	0
Sestao Kueto	0	0	0	0	0	0	0
Sestao Markonzaga	1	1	0	0	0	0	0
Torrekua	0	0	0	1	0	0	0
Trapagaran	0	0	0	0	0	0	0
Txorierrri	0	0	1	0	0	0	1

Txurdinaga	0	0	0	2	0	0	0
Valle de Leniz	0	0	0	0	0	0	4
Villabona	0	0	0	0	0	0	0
Zabalgana	1	0	0	0	0	0	0
Zalla	0	0	0	0	1	0	0
Zaramaga	0	0	0	0	0	0	0
Zarautz – Orio - Aia	0	0	0	0	0	0	1
Zorroza	0	0	1	0	0	0	0
Zuazo	0	0	0	0	0	0	0
Zumarraga	0	0	0	0	0	0	0
Zurbaran	1	1	0	0	0	0	0
Otros	0	0	1	0	0	0	0

POSITIBO KOPURUA EUSKADIKO OSASUN EREMUETAN 14 EGUNETAN / CASOS POSITIVOS EN 14 DÍAS, EN LAS ZONAS DE SALUD DE EUSKADI
Maiatzaren 27tik ekainaren 9era metatutako datuak / Datos acumulados del 27 de mayo al 9 de junio



100.000 BIZTANLEKO POSITIBO TASA EUSKADIKO OSASUN EREMUETAN 14 EGUNETAN /
TASA DE POSITIVOS POR 100.000 HABITANTES EN 14 DÍAS, EN LAS ZONAS DE SALUD DE EUSKADI
Maiatzaren 27tik ekainaren 9era metatutako datuak / Datos acumulados del 27 de mayo al 9 de junio



METATUTAKO DATUEN DESKRIBAPENA (Astean behin eguneratuko dira)
DESCRIPCIÓN DE LOS DATOS ACUMULADOS (Se actualizarán semanalmente)

**POSITIBO GUZTIAK EUSKADIKO LURRALDE HISTORIKOEN ARABERA /
POSITIVOS TOTALES POR TERRITORIO HISTÓRICO**
Ekainaren 8ra arte metatutako datuak / Casos acumulados hasta el 8 de junio

	POSITIBOAK /POSITIVOS	%
Araba	5215	26,0 %
Bizkaia	11340	56,5 %
Gipuzkoa	3233	16,1 %
Otros	288	1,4 %

*Beste autonomia erkide batekoak diren baina Osakidetzako medikua duten 110 pertsonari bere osasun eremuari dagokion udalerrria ezarri zaie hurrengo analisietarako.

*A las 110 personas de otras comunidades autónomas que tienen médico de Osakidetza se les ha asignado el municipio correspondiente a su zona de salud.

POSITIBO GUZTIAK EUSKADIKO UDALERRIETAN / POSITIVOS TOTALES EN LOS MUNICIPIOS DE EUSKADI
Ekainaren 8ra arte metatutako datuak / Casos acumulados hasta el 8 de junio

Udalerrria / Municipio	Positiboak/ Positivos	Biztanleak/ Población	Tasa 100.000 biztanleko/ Tasa por 100.000 habitantes
ABADIÑO	32	7695	415,9
ABANTO Y CIERVANA-ABANTO ZIERB	76	9476	802,0
ADUNA	2	480	416,7
SALVATIERRA/AGURAIN	69	5296	1302,9
AIA	7	1998	350,4
AIZARNAZABAL	3	763	393,2
ALBIZTUR	1	296	337,8
ALEGIA	4	1751	228,4
ALEGRIA-DULANTZI	29	3075	943,1
ALKIZA	3	346	867,1
ALONSOTEGI	17	2852	596,1
ALTZAGA	1	188	531,9
ALTZO	3	367	817,4
AMEZKETA	2	907	220,5
AMOREBIETA-ETXANO	183	19119	957,2
AMURRIO	114	10419	1094,2
ANDOAIN	46	14945	307,8
ANOETA	14	2036	687,6

ANTZUOLA	8	2201	363,5
ARAMA	2	202	990,1
ARAMAIO	4	1506	265,6
ARANTZAZU	1	377	265,3
AREATZA	5	1215	411,5
ARETXABAETA	58	7098	817,1
ARMIÑON	2	223	896,9
ARRAIA-MAEZTU	2	732	273,2
ARRASATE/MONDRAGON	266	22058	1205,9
ARRATZUA-UBARRUNDIA	10	1033	968,1
ARRIETA	2	566	353,4
ARRIGORRIAGA	126	11882	1060,4
ARTEA	2	722	277,0
ARTZENTALES	6	692	867,1
ARTZINIEGA	11	1922	572,3
ASPARRENA	12	1609	745,8
ASTEASU	5	1550	322,6
ASTIGARRAGA	21	6180	339,8
ATAUN	5	1745	286,5
ATXONDO	9	1414	636,5
AULESTI	2	665	300,8
AYALA/AIARA	64	2901	2206,1
AZKOITIA	22	11989	183,5
AZPEITIA	18	15055	119,6
BAKIO	11	2639	416,8
BALMASEDA	134	7595	1764,3
BAÑOS DE EBRO/MAÑUETA	3	323	928,8
BARAKALDO	1142	98497	1159,4
BARRIKA	9	1528	589,0
BARRUNDIA	12	945	1269,8
BASAURI	527	40711	1294,5
BEASAIN	55	13969	393,7
BEDIA	3	1054	284,6
BELAUNTZA	2	258	775,2
BERANGO	57	7230	788,4
BERANTEVILLA	4	488	819,7
BERASTEGI	2	1053	189,9
BERGARA	62	15004	413,2
BERMEO	149	16880	882,7
BERNEDO	8	517	1547,4
BERRIATUA	6	1251	479,6
BERRIZ	8	4701	170,2
BIDANIA-GOITATZ	3	557	538,6
BILBAO	4030	343430	1173,5
VILLABONA	36	5906	609,5

BUSTURIA	45	1607	2800,2
CAMPEZO/KANPEZU	20	1066	1876,2
DEBA	10	5445	183,7
DERIO	57	6472	880,7
DIMA	4	1431	279,5
DONOSTIA / SAN SEBASTIAN	814	181652	448,1
DURANGO	228	29436	774,6
EIBAR	215	27246	789,1
ELANTXOBE	5	362	1381,2
ELBURGO/BURGELU	8	627	1275,9
ELCIEGO	11	1038	1059,7
ELGETA	8	1139	702,4
ELGOIBAR	47	11585	405,7
ELORRIO	31	7441	416,6
ELVILLAR/BILAR	4	355	1126,8
ERANDIO	280	24297	1152,4
EREÑO	1	264	378,8
ERMUA	172	16039	1072,4
ERRETERIA	127	40141	316,4
ERRIBERAGOITIA/RIBERA ALTA	12	836	1435,4
ERRIGOITI	1	484	206,6
ESKORIATZA	16	4065	393,6
ETXEBARRI	104	11338	917,3
ETXEBARRIA	4	751	532,6
EZKIO-ITSASO	1	644	155,3
FORUA	5	916	545,9
FRUIZ	1	543	184,2
GALDAKAO	335	29389	1139,9
GALDAMES	6	836	717,7
GAMIZ-FIKA	6	1374	436,7
GATIKA	6	1648	364,1
GAUTEGIZ ARTEAGA	4	854	468,4
GERNIKA-LUMO	100	16725	597,9
GETARIA	8	2846	281,1
GETXO	626	77088	812,1
GIZABURUAGA	1	210	476,2
GORDEXOLA	27	1724	1566,1
GORLIZ	33	5825	566,5
GÜEÑES	65	6564	990,2
HERNANI	63	20013	314,8
HERNIALDE	2	305	655,7
HONDARRIBIA	43	16937	253,9
IBARRA	27	4258	634,1
IBARRANGELU	4	625	640,0
IDIAZABAL	5	2388	209,4

IGORRE	20	4163	480,4
IRUN	235	59899	392,3
IRUÑA OKA/IRUÑA DE OCA	30	3514	853,7
IRURA	19	1811	1049,1
IRURAZ-GAUNA	7	531	1318,3
ISPASTER	1	741	135,0
ITSASONDO	2	718	278,6
IURRETA	16	3689	433,7
KARRANTZA HARANA/CARRANZA	22	2806	784,0
KORTEZUBI	4	437	915,3
LABASTIDA/BASTIDA	41	1492	2748,0
LAGUARDIA	4	1549	258,2
LANCIEGO/LANTZIEGO	2	724	276,2
LANTARON	8	942	849,3
LAPUEBLA DE LABARCA	6	882	680,3
LARRABETZU	7	2053	341,0
LASARTE-ORIA	53	18825	281,5
LAUDIO/LLODIO	156	18345	850,4
LAUKIZ	10	1165	858,4
LAZKAO	17	5549	306,4
LEABURU	1	363	275,5
LEGAZPI	27	8430	320,3
LEGORRETA	7	1489	470,1
LEGUTIO	11	1795	612,8
LEIOA	272	31188	872,1
LEKEITIO	26	7246	358,8
LEMOA	22	3610	609,4
LEMOIZ	7	1238	565,4
LEZA	1	217	460,8
LEZAMA	10	2383	419,6
LEZO	22	6102	360,5
LIZARTZA	1	647	154,6
LOIU	79	2355	3354,6
MALLABIA	4	1174	340,7
MAÑARIA	2	516	387,6
MARKINA-XEMEIN	21	4964	423,0
MARURI-JATABE	4	928	431,0
MENDARO	4	2139	187,0
MENDATA	2	408	490,2
MENDEXA	4	485	824,7
MEÑAKA	4	713	561,0
MOREDA DE ALAVA/MOREDA ARABA	3	278	1079,1
MORGA	3	391	767,3
MUNDAKA	50	1844	2711,5
MUNGIA	100	17349	576,4

MURUETA	1	304	328,9
MUSKIZ	91	7456	1220,5
MUTILOA	3	250	1200,0
MUTRIKU	14	5334	262,5
MUXIKA	2	1482	135,0
NABARNIZ	2	242	826,4
OIARTZUN	27	10351	260,8
OKONDO	7	1204	581,4
OLABERRIA	1	914	109,4
ONDARROA	24	8590	279,4
OÑATI	54	11355	475,6
ORDIZIA	77	9970	772,3
ORIO	28	6061	462,0
ORMAIZTEGI	2	1295	154,4
OROZKO	24	2613	918,5
ORTUELLA	56	8350	670,7
OTXANDIO	9	1337	673,1
OYON-OION	35	3497	1000,9
PASAIA	54	16711	323,1
PEÑACERRADA/URIZAHARRA	1	287	348,4
PLENTZIA	33	4363	756,4
PORTUGALETE	419	46191	907,1
RIBERA BAJA/ERRIBERA BEITIA	10	1560	641,0
SAMANIEGO	19	238	7983,2
SAN MILLAN/DONEMILIAGA	4	737	542,7
SANTURTZI	449	45690	982,7
SEGURA	3	1523	197,0
SESTAO	250	27146	920,9
SONDIKA	63	4489	1403,4
SOPELA	139	12947	1073,6
SOPUERTA	78	2468	3160,5
SORALUZE-PLACENCIA DE LAS ARMA	12	3937	304,8
SUKARRIETA	2	336	595,2
TOLOSA	135	19270	700,6
TRUCIOS-TURTZIOZ	7	512	1367,2
UBIDE	5	177	2824,9
UGAO-MIRABALLES	34	4114	826,4
URDULIZ	30	4294	698,6
URDUÑA/ORDUÑA	42	4274	982,7
URKABUSTAIZ	7	1435	487,8
URNIETA	22	6190	355,4
URRETXU	19	6802	279,3
USURBIL	14	6318	221,6
VALDEGOVIA/GAUBEA	4	1069	374,2
VALLE DE TRAPAGA-TRAPAGARAN	138	11875	1162,1

VILLABUENA DE ALAVA/ESKUERNAGA	2	304	657,9
VITORIA-GASTEIZ	4427	246149	1798,5
YECORA/IEKORA	6	257	2334,6
ZALDIBAR	16	3056	523,6
ZALDIBIA	4	1630	245,4
ZALDUONDO	1	194	515,5
ZALLA	59	8438	699,2
ZAMBRANA	11	436	2522,9
ZAMUDIO	20	3274	610,9
ZARATAMO	10	1631	613,1
ZARAUTZ	204	23301	875,5
ZEANURI	4	1258	318,0
ZEBERIO	7	1065	657,3
ZEGAMA	6	1532	391,6
ZESTOA	5	3833	130,4
ZIERBENA	10	1493	669,8
ZIGOITIA	18	1712	1051,4
ZIORTZA-BOLIBAR	1	451	221,7
ZIZURKIL	7	3029	231,1
ZUIA	27	2365	1141,6
ZUMAIA	54	9825	549,6
ZUMARRAGA	79	9767	808,8
OTROS	174	-	-

*Udalerrietako tasa kalkulatzeko positibo kopurua eta EUSTATen arabera udalerrri bakoitzeko biztanle kopurua hartzen dira kontuan.

*El cálculo de las tasas de los municipios se ha realizado teniendo en cuenta el número de casos y la población del municipio según el EUSTAT.

**POSITIBO GUZTIAK EUSKADIKO OSASUN EREMUETAN /
POSITIVOS TOTALES EN LAS ZONAS DE SALUD DE EUSKADI**
Ekainaren 8ra arte metatutako datuak / Casos acumulados hasta el 8 de junio

Osasun-eremuak/Zonas de salud	Positiboak/ Positivos	TISak guztira/ Total de TIS	Tasa 100.000 biztanleko/ Tasa por 100.000 habitantes
ABADIÑO-ELORRIO-BERRIZ	98	24328	402,8
ABANTO-MUSKIZ	164	17149	956,3
ABETXUKO	80	3841	2082,8
AIALA	234	19096	1225,4
ALANGO	191	19660	971,5
ALEGIA	253	6665	3795,9
ALGORTA	167	33128	504,1
ALZA-ROTETA	119	19664	605,2
AMARA BERRI	69	35132	196,4
AMARA CENTRO	184	16578	1109,9
AMOREBIETA	48	19813	242,3
ANDOAIN	216	15442	1398,8
ARANBIZKARRA I	159	15096	1053,3
ARANBIZKARRA II	281	12426	2261,4
ARRASATE	62	25129	246,7
ARRATIA	143	13737	1041,0
ARRIGORRIAGA	123	15914	772,9
ASTRABUDUA	22	10532	208,9
AZKOITIA	19	11946	159,0
AZPEITIA	170	16666	1020,0
BALMASEDA	382	11715	3260,8
BASAURI-ARIZ	168	26715	628,9
BASAURI-KAREAGA	216	15332	1408,8
BASURTO	71	21071	337,0
BEASAIN	134	22634	592,0
BEGOÑA	39	11870	328,6
BERAUN-ERRENTERIA	101	15271	661,4
BERGARA	78	18193	428,7
BERMEO	204	19139	1065,9
BIDEBIETA	23	7241	317,6
BOLUETA-SAGARMINAGA	435	9615	4524,2
BOMBERO ETXANIZ	265	38328	691,4
CASCO VIEJO (BILBAO)	25	13102	190,8
CASCO VIEJO (VITORIA-GASTEIZ)	225	18232	1234,1
DEBA	243	10708	2269,3
DEUSTO	68	25904	262,5
DUMBOA	136	30190	450,5
DURANGO	64	35097	182,4
EGIA	157	14940	1050,9

EIBAR	177	19576	904,2
ELGOIBAR	98	18203	538,4
ERANDIO	319	14199	2246,6
ERMUA	291	17250	1687,0
ETXEBARRI	80	10766	743,1
GALDAKAO	82	31686	258,8
GAZALBIDE-TXAGORRITXU	107	15651	683,7
GAZTELEKU	95	21093	450,4
GERNIKA	48	19002	252,6
GERNIKALDEA	40	7485	534,4
GORLIZ-PLENTZIA	216	12094	1786,0
GROS	40	29802	134,2
HERNANI-URNIETA-ASTIGARRAGA	110	34494	318,9
HONDARRIBIA	116	17896	648,2
IBARRA	105	7842	1338,9
INDAUTXU	214	19894	1075,7
INTXAURRONDO	279	11521	2421,7
IRÚN-CENTRO	192	38453	499,3
IZTIETA-ERRETERIA	207	26100	793,1
JAVIER SÁENZ DE BURUAGA	225	15899	1415,2
KARMELO	143	12046	1187,1
KUETO	224	10273	2180,5
LA HABANA	91	12036	756,1
LA MERCED/MIRIBILLA	508	19466	2609,7
LA PAZ	234	22077	1059,9
LA PEÑA	70	10234	684,0
LAKUA-ARRIAGA	31	15491	200,1
LAKUABIZKARRA	29	29226	99,2
LAS ARENAS	211	34417	613,1
LASARTE-USURBIL	33	26512	124,5
LAZKAO	35	8517	410,9
LEGAZPI	140	8739	1602,0
LEIOA	188	25063	750,1
LEKEITIO	25	10065	248,4
LEZO-SAN JUAN	120	8541	1405,0
LLANADA ALAVESA	29	12020	241,3
LLODIO	152	23072	658,8
LOIOLA	95	7127	1333,0
LUTXANA	279	7325	3808,9
MARKINA-XEMEIN	146	6488	2250,3
MARKONZAGA	139	17831	779,5
MINA DEL MORRO	34	11067	307,2
MIRIBILLA/LA MERCED	54	19466	277,4
MONTAÑA ALAVESA	27	2186	1235,1
MUNGIA	597	26968	2213,7

NORTE-LEGUTIO	147	4253	3456,4
NORTE-ZUIA	28	5480	510,9
OIARTZUN	54	10535	512,6
OLAGUIBEL	96	34045	282,0
OLARIZU	56	16235	344,9
ONDARRETA	222	36720	604,6
ONDARROA	92	9640	954,4
OÑATI	50	11830	422,7
ORDIZIA	16	14142	113,1
ORTUELLA	30	8489	353,4
OTXARKOAGA	129	11293	1142,3
PARTE VIEJA	22	13799	159,4
PASAIA ANTZO	172	6787	2534,3
PASAIA SAN PEDRO	383	10612	3609,1
PORTUGALETE-BUENAVISTA	260	13261	1960,6
PORTUGALETE-CASTAÑOS	85	16767	506,9
PORTUGALETE-REPELEGA	143	20149	709,7
REKALDE	83	28171	294,6
RIOJA ALAVESA	213	10885	1956,8
RONTEGI	138	11371	1213,6
SALBURUA	256	16341	1566,6
SAN ADRIÁN	806	10045	8023,9
SAN IGNACIO	320	24872	1286,6
SAN MARTÍN	166	32825	505,7
SAN VICENTE	215	20040	1072,9
SANSOMENDI	139	9295	1495,4
SANTURTZI-CENTRO-MAMARIGA	29	18352	158,0
SANTURTZI-KABIEZES	293	26023	1125,9
SANTUTXU-SOLOKOETXE	90	16372	549,7
SODUPE-GÜEÑES	148	8207	1803,3
SOPELANA	81	25427	318,6
TOLOSA	137	20760	659,9
TORREKUA	225	9756	2306,3
TRAPAGARAN	308	12011	2564,3
TXORIERRI	139	18956	733,3
TXURDINAGA	68	14726	461,8
URBAN	36	9598	375,1
VALLE DE LENIZ	30	11415	262,8
VALLES ALAVESES I	95	4622	2055,4
VALLES ALAVESES II	86	2384	3607,4
VILLABONA	67	15946	420,2
ZABALGANA	297	23794	1248,2
ZABALLA	114	13124	868,6
ZALLA	147	11710	1255,3
ZARAMAGA	170	14371	1182,9

ZARAUZ-ORIO-AIA	237	32323	733,2
ZORROZA- ALONSOTEGI	118	14648	805,6
ZUAZO	162	18056	897,2
ZUMAIA-ZESTOA-GETARIA	70	17564	398,5
ZUMARRAGA	77	18588	414,2
ZURBARAN	154	10598	1453,1

*Osasun eremuetako tasa kalkulatzeko positibo kopurua eta 2020ko maiatzean eremu bakoitzean zeuden TIS kopurua hartzen da kontuan.

*El cálculo de la tasa en las zonas de salud se ha realizado teniendo en cuenta el nº de casos entre el nº de TISes en cada zona a fecha de mayo de 2020

HILDAKOAK EUSKADIKO UDALERRIETAN / FALLECIDOS EN LOS MUNICIPIOS DE EUSKADI
Ekainaren 8ra arte metatutako datuak / Casos acumulados hasta el 8 de junio

Udalerría / Municipio	Positiboak/ Positivos	Hildakoak/ Fallecidos	Hilkortasuna/ Mortalidad
ABADIÑO	32	3	9,4
ABANTO Y CIERVANA-ABANTO ZIERB	76	3	3,9
ADUNA	2	1	50,0
SALVATIERRA/AGURAIN	69	14	20,3
AIA	7	0	0,0
AIZARNAZABAL	3	0	0,0
ALBIZTUR	1	0	0,0
ALEGIA	4	1	25,0
ALEGRIA-DULANTZI	29	1	3,4
ALKIZA	3	0	0,0
ALONSOTEGI	17	1	5,9
ALTZAGA	1	0	0,0
ALTZO	3	0	0,0
AMEZKETA	2	1	50,0
AMOREBIETA-ETXANO	183	18	9,8
AMURRIO	114	8	7,0
ANDOAIN	46	3	6,5
ANOETA	14	1	7,1
ANTZUOLA	8	0	0,0
ARAMA	2	0	0,0
ARAMAIO	4	0	0,0
ARANTZAZU	1	0	0,0
AREATZA	5	0	0,0
ARETXABALETA	58	6	10,3
ARMIÑON	2	0	0,0
ARRAIA-MAEZTU	2	0	0,0
ARRASATE/MONDRAGON	266	37	13,9
ARRATZUA-UBARRUNDIA	10	0	0,0
ARRIETA	2	0	0,0
ARRIGORRIAGA	126	12	9,5
ARTEA	2	0	0,0
ARTZENTALES	6	0	0,0
ARTZINIEGA	11	1	9,1
ASPARRENA	12	0	0,0
ASTEASU	5	0	0,0
ASTIGARRAGA	21	0	0,0
ATAUN	5	0	0,0
ATXONDO	9	0	0,0
AULESTI	2	0	0,0
AYALA/AIARA	64	1	1,6
AZKOITIA	22	1	4,5

AZPEITIA	18	1	5,6
BAKIO	11	1	9,1
BALMASEDA	134	18	13,4
BAÑOS DE EBRO/MAÑUETA	3	0	0,0
BARAKALDO	1142	88	7,7
BARRIKA	9	0	0,0
BARRUNDIA	12	0	0,0
BASAURI	527	75	14,2
BEASAIN	55	6	10,9
BEDIA	3	1	33,3
BELAUNTZA	2	0	0,0
BERANGO	57	0	0,0
BERANTEVILLA	4	0	0,0
BERASTEGI	2	0	0,0
BERGARA	62	2	3,2
BERMEO	149	16	10,7
BERNEDO	8	0	0,0
BERRIATUA	6	0	0,0
BERRIZ	8	0	0,0
BIDANIA-GOITZ	3	0	0,0
BILBAO	4030	345	8,6
VILLABONA	36	2	5,6
BUSTURIA	45	6	13,3
CAMPEZO/KANPEZU	20	3	15,0
DEBA	10	1	10,0
DERIO	57	0	0,0
DIMA	4	1	25,0
DONOSTIA / SAN SEBASTIAN	814	70	8,6
DURANGO	228	16	7,0
EIBAR	215	24	11,2
ELANTXOBE	5	0	0,0
ELBURGO/BURGELU	8	1	12,5
ELCIEGO	11	1	9,1
ELGETA	8	1	12,5
ELGOIBAR	47	2	4,3
ELORRIO	31	1	3,2
ELVILLAR/BILAR	4	0	0,0
ERANDIO	280	21	7,5
EREÑO	1	0	0,0
ERMUA	172	19	11,0
ERRETERIA	127	7	5,5
ERRIBERAGOITIA/RIBERA ALTA	12	0	0,0
ERRIGOITI	1	0	0,0
ESKORIATZA	16	1	6,3
ETXEBARRI	104	6	5,8

ETXEBARRIA	4	0	0,0
EZKIO-ITSASO	1	0	0,0
FORUA	5	0	0,0
FRUIZ	1	0	0,0
GALDAKAO	335	32	9,6
GALDAMES	6	0	0,0
GAMIZ-FIKA	6	0	0,0
GATIKA	6	0	0,0
GAUTEGIZ ARTEAGA	4	1	25,0
GERNIKA-LUMO	100	2	2,0
GETARIA	8	3	37,5
GETXO	626	40	6,4
GIZABURUAGA	1	0	0,0
GORDEXOLA	27	1	3,7
GORLIZ	33	2	6,1
GÜEÑES	65	4	6,2
HERNANI	63	3	4,8
HERNIALDE	2	0	0,0
HONDARRIBIA	43	1	2,3
IBARRA	27	1	3,7
IBARRANGELU	4	0	0,0
IDIAZABAL	5	0	0,0
IGORRE	20	0	0,0
IRUN	235	15	6,4
IRUÑA OKA/IRUÑA DE OCA	30	0	0,0
IRURA	19	4	21,1
IRURAZ-GAUNA	7	1	14,3
ISPASTER	1	0	0,0
ITSASONDO	2	0	0,0
IURRETA	16	3	18,8
KARRANTZA HARANA/CARRANZA	22	1	4,5
KORTEZUBI	4	2	50,0
LABASTIDA/BASTIDA	41	3	7,3
LAGUARDIA	4	0	0,0
LANCIEGO/LANTZIEGO	2	0	0,0
LANTARON	8	0	0,0
LAPUEBLA DE LABARCA	6	1	16,7
LARRABETZU	7	0	0,0
LASARTE-ORIA	53	3	5,7
LAUDIO/LLODIO	156	9	5,8
LAUKIZ	10	1	10,0
LAZKAO	17	0	0,0
LEABURU	1	0	0,0
LEGAZPI	27	1	3,7
LEGORRETA	7	1	14,3

LEGUTIO	11	0	0,0
LEIOA	272	12	4,4
LEKEITIO	26	1	3,8
LEMOA	22	0	0,0
LEMOIZ	7	0	0,0
LEZA	1	0	0,0
LEZAMA	10	0	0,0
LEZO	22	2	9,1
LIZARTZA	1	0	0,0
LOIU	79	17	21,5
MALLABIA	4	0	0,0
MAÑARIA	2	0	0,0
MARKINA-XEMEIN	21	3	14,3
MARURI-JATABE	4	0	0,0
MENDARO	4	0	0,0
MENDATA	2	0	0,0
MENDEXA	4	0	0,0
MEÑAKA	4	0	0,0
MOREDA DE ALAVA/MOREDA ARABA	3	0	0,0
MORGA	3	0	0,0
MUNDAKA	50	6	12,0
MUNGIA	100	1	1,0
MURUETA	1	0	0,0
MUSKIZ	91	4	4,4
MUTILOA	3	0	0,0
MUTRIKU	14	0	0,0
MUXIKA	2	0	0,0
NABARNIZ	2	0	0,0
OIARTZUN	27	0	0,0
OKONDO	7	1	14,3
OLABERRIA	1	0	0,0
ONDARROA	24	3	12,5
OÑATI	54	4	7,4
ORDIZIA	77	23	29,9
ORIO	28	1	3,6
ORMAIZTEGI	2	0	0,0
OROZKO	24	3	12,5
ORTUELLA	56	1	1,8
OTXANDIO	9	1	11,1
OYON-OION	35	1	2,9
PASAIA	54	4	7,4
PEÑACERRADA/URIZAHARRA	1	0	0,0
PLENTZIA	33	1	3,0
PORTUGALETE	419	15	3,6
RIBERA BAJA/ERRIBERA BEITIA	10	0	0,0

SAMANIEGO	19	3	15,8
SAN MILLAN/DONEMILIAGA	4	0	0,0
SANTURTZI	449	30	6,7
SEGURA	3	0	0,0
SESTAO	250	27	10,8
SONDIKA	63	2	3,2
SOPELA	139	9	6,5
SOPUERTA	78	13	16,7
SORALUZE-PLACENCIA DE LAS ARMA	12	0	0,0
SUKARRIETA	2	0	0,0
TOLOSA	135	20	14,8
TRUCIOS-TURTZIOZ	7	0	0,0
UBIDE	5	0	0,0
UGAO-MIRABALLES	34	2	5,9
URDULIZ	30	1	3,3
URDUÑA/ORDUÑA	42	0	0,0
URKABUSTAIZ	7	1	14,3
URNIETA	22	0	0,0
URRETXU	19	1	5,3
USURBIL	14	0	0,0
VALDEGOVIA/GAUBEA	4	1	25,0
VALLE DE TRAPAGA-TRAPAGARAN	138	9	6,5
VILLABUENA DE ALAVA/ESKUERNAGA	2	0	0,0
VITORIA-GASTEIZ	4427	317	7,2
YECORA/IEKORA	6	0	0,0
ZALDIBAR	16	1	6,3
ZALDIBIA	4	1	25,0
ZALDUONDO	1	0	0,0
ZALLA	59	1	1,7
ZAMBRANA	11	0	0,0
ZAMUDIO	20	0	0,0
ZARATAMO	10	1	10,0
ZARAUTZ	204	22	10,8
ZEANURI	4	0	0,0
ZEBERIO	7	0	0,0
ZEGAMA	6	0	0,0
ZESTOA	5	0	0,0
ZIERBENA	10	0	0,0
ZIGOITIA	18	0	0,0
ZIORTZA-BOLIBAR	1	0	0,0
ZIZURKIL	7	1	14,3
ZUIA	27	1	3,7
ZUMAIA	54	6	11,1
ZUMARRAGA	79	15	19,0
OTROS	174	1	0,6

**HILDAKOAK EUSKADIKO OSASUN EREMUETAN /
 FALLECIDOS EN LAS ZONAS DE SALUD DE EUSKADI**
 Ekainaren 8ra arte metatutako datuak / Casos acumulados hasta el 8 de junio

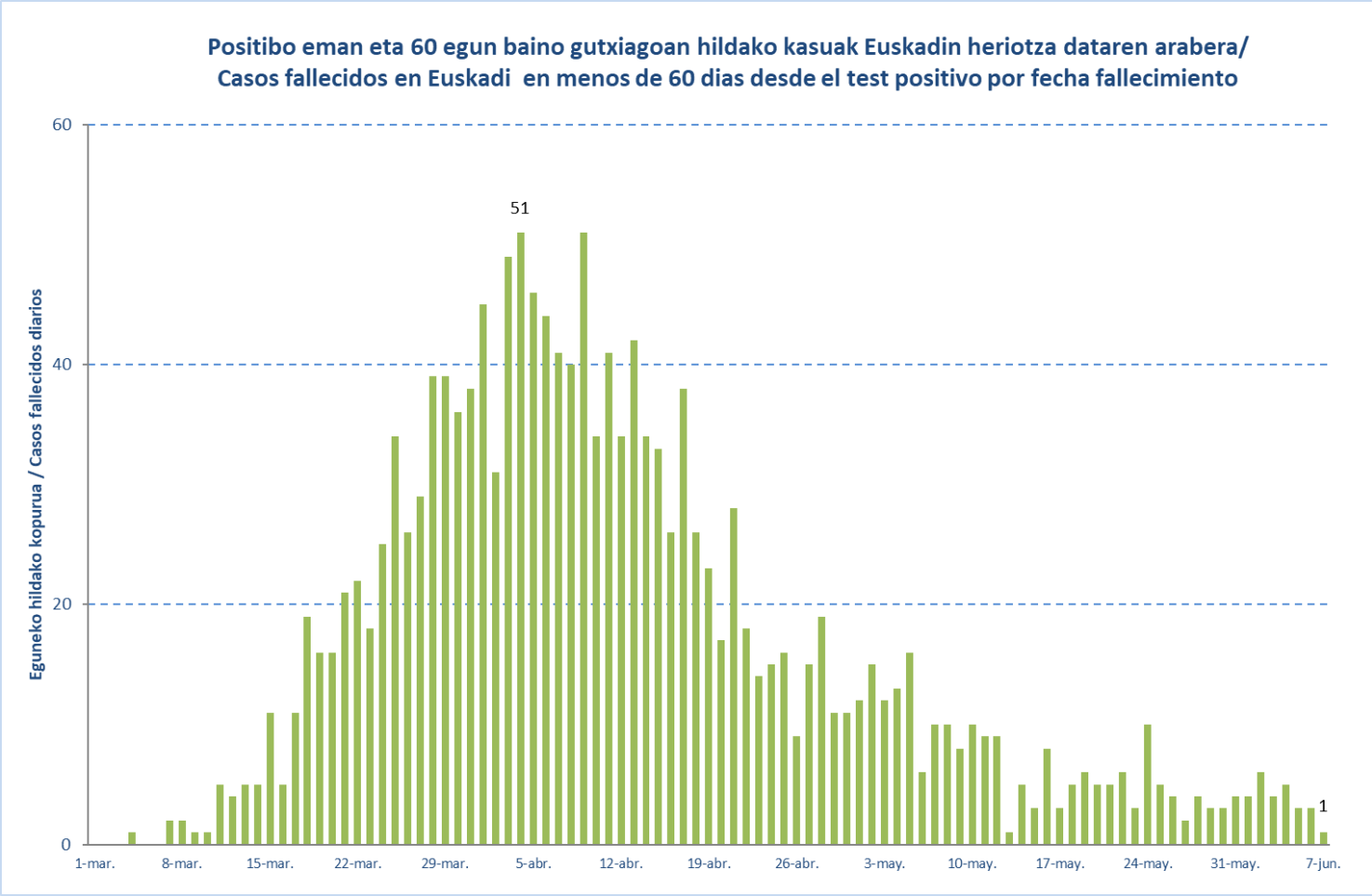
Osasun-eremuak/Zonas de salud	Positiboak/ Positivos	Hildakoak/ Fallecidos	Hilkortasuna/ Mortalidad
ABADIÑO-ELORRIO-BERRIZ	98	6	6,1
ABANTO-MUSKIZ	164	9	5,5
ABETXUKO	80	11	13,8
AIALA	234	10	4,3
ALANGO	191	19	9,9
ALEGIA	22	3	13,6
ALGORTA	253	8	3,2
ALZA-ROTETA	167	25	15,0
AMARA BERRI	119	6	5,0
AMARA CENTRO	69	8	11,6
AMOREBIETA	184	21	11,4
ANDOAIN	48	3	6,3
ARANBIZKARRA I	216	15	6,9
ARANBIZKARRA II	159	11	6,9
ARRASATE	281	39	13,9
ARRATIA	62	2	3,2
ARRIGORRIAGA	143	10	7,0
ASTRABUDUA	123	11	8,9
AZKOITIA	22	1	4,5
AZPEITIA	19	2	10,5
BALMASEDA	170	20	11,8
BASAURI-ARIZ	382	55	14,4
BASAURI-KAREAGA	168	22	13,1
BASURTO	216	15	6,9
BEASAIN	71	7	9,9
BEGOÑA	134	7	5,2
BERAUN-ERRETERIA	39	0	0,0
BERGARA	78	3	3,8
BERMEO	204	23	11,3
BIDEBIETA	23	1	4,3
BOLUETA-SAGARMINAGA	67	4	6,0
BOMBERO ETXANIZ	435	36	8,3
CASCO VIEJO (BILBAO)	265	40	15,1
CASCO VIEJO (VITORIA-GASTEIZ)	260	29	11,2
DEBA	25	2	8,0
DEUSTO	225	11	4,9
DUMBOA	85	3	3,5
DURANGO	243	18	7,4
EGIA	68	7	10,3

EIBAR	136	13	9,6
ELGOIBAR	64	3	4,7
ERANDIO	157	11	7,0
ERMUA	177	19	10,7
ETXEBARRI	98	6	6,1
GALDAKAO	319	30	9,4
GAZALBIDE-TXAGORRITXU	291	33	11,3
GAZTELEKU	207	15	7,2
GERNIKA	101	2	2,0
GERNIKALDEA	80	8	10,0
GORLIZ-PLENTZIA	82	3	3,7
GROS	95	10	10,5
HERNANI-URNIETA-ASTIGARRAGA	107	3	2,8
HONDARRIBIA	48	1	2,1
IBARRA	40	6	15,0
INDAUTXU	216	18	8,3
INTXAURRONDO	40	3	7,5
IRÚN-CENTRO	148	7	4,7
IZTIETA-ERRETERIA	91	7	7,7
JAVIER SÁENZ DE BURUAGA	110	6	5,5
KARMELO	116	12	10,3
KUETO	105	15	14,3
LA HABANA	214	11	5,1
LA MERCED/MIRIBILLA	279	29	10,4
LA PAZ	192	4	2,1
LA PEÑA	95	1	1,1
LAKUA-ARRIAGA	225	10	4,4
LAKUABIZKARRA	508	12	2,4
LAS ARENAS	234	16	6,8
LASARTE-USURBIL	70	5	7,1
LAZKAO	31	7	22,6
LEGAZPI	29	2	6,9
LEIOA	211	7	3,3
LEKEITIO	33	1	3,0
LEZO-SAN JUAN	35	8	22,9
LLANADA ALAVESA	140	18	12,9
LLODIO	188	14	7,4
LOIOLA	25	1	4,0
LUTXANA	120	8	6,7
MARKINA-XEMEIN	29	3	10,3
MARKONZAGA	152	11	7,2
MINA DEL MORRO	95	10	10,5
MIRIBILLA/LA MERCED	279	29	10,4
MONTAÑA ALAVESA	29	2	6,9
MUNGIA	146	2	1,4

NORTE-LEGUTIO	34	2	5,9
NORTE-ZUIA	54	2	3,7
OIARTZUN	27	1	3,7
OLAGUIBEL	597	52	8,7
OLARIZU	215	12	5,6
ONDARRETA	147	12	8,2
ONDARROA	28	3	10,7
OÑATI	54	4	7,4
ORDIZIA	96	25	26,0
ORTUELLA	56	1	1,8
OTXARKOAGA	92	10	10,9
PARTE VIEJA	50	2	4,0
PASAIA ANTXO	16	1	6,3
PASAIA SAN PEDRO	30	1	3,3
PORTUGALETE-BUENAVISTA	145	4	2,8
PORTUGALETE-CASTAÑOS	129	3	2,3
PORTUGALETE-REPELEGA	172	6	3,5
REKALDE	383	32	8,4
RIOJA ALAVESA	143	11	7,7
RONTEGI	83	6	7,2
SALBURUA	213	8	3,8
SAN ADRIÁN	138	11	8,0
SAN IGNACIO	256	22	8,6
SAN MARTÍN	806	72	8,9
SAN VICENTE	320	45	14,1
SANSOMENDI	166	9	5,4
SANTURTZI-CENTRO-MAMARIGA	139	8	5,8
SANTURTZI-KABIEZES	293	21	7,2
SANTUTXU-SOLOKOETXE	143	6	4,2
SODUPE-GÜEÑES	90	4	4,4
SOPELANA	224	10	4,5
TOLOSA	139	21	15,1
TORREKUA	81	13	16,0
TRAPAGARAN	137	9	6,6
TXORIERRI	225	18	8,0
TXURDINAGA	308	30	9,7
URBAN	139	7	5,0
VALLE DE LENIZ	68	7	10,3
VALLES ALAVESES I	36	0	0,0
VALLES ALAVESES II	30	0	0,0
VILLABONA	86	9	10,5
ZABALGANA	297	4	1,3
ZABALLA	114	5	4,4
ZALLA	147	14	9,5
ZARAMAGA	170	17	10,0

ZARAUZ-ORIO-AIA	237	23	9,7
ZORROZA- ALONSOTEGI	118	9	7,6
ZUAZO	162	7	4,3
ZUMAIA-ZESTOA-GETARIA	70	8	11,4
ZUMARRAGA	77	9	11,7
ZURBARAN	154	17	11,0

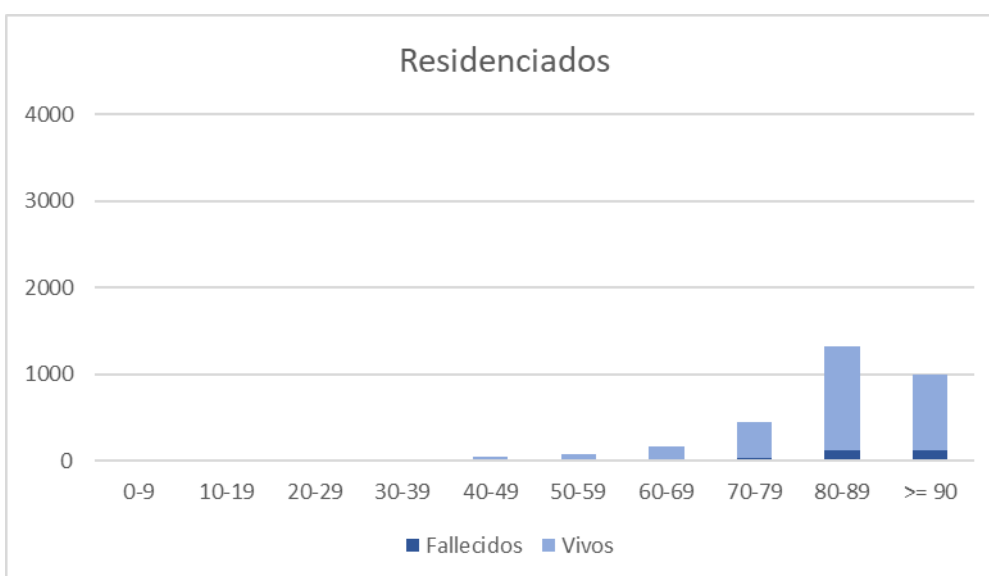
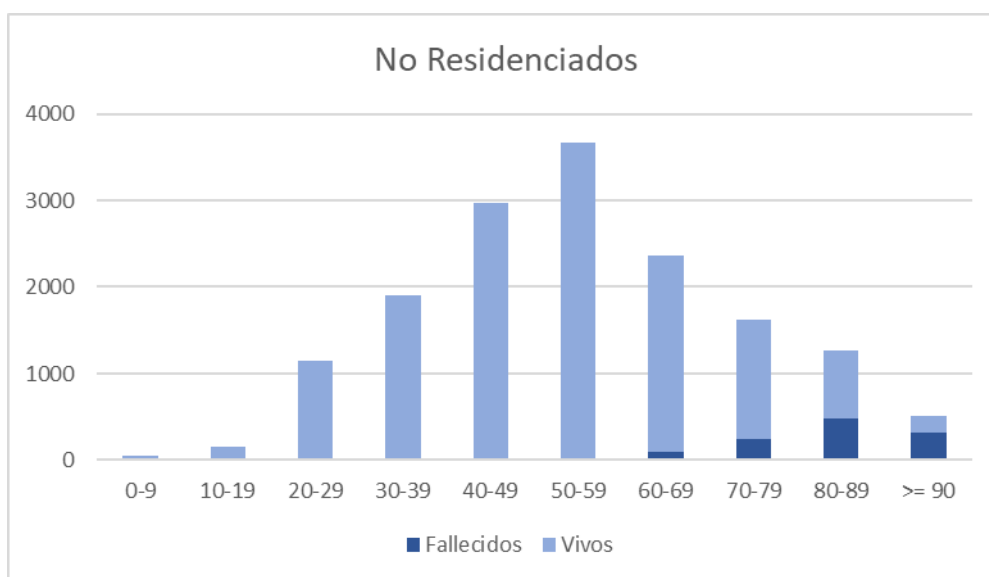
HILDAKO KASU POSITIBOAK EUSKADIN HERIOTZA DATAREN ARABERA /
CASOS POSITIVOS FALLECIDOS EN EUSKADI POR FECHA DE FALLECIMIENTO
 Ekainaren 8ra arteko heriotzak / Fallecidos hasta el 8 de junio



**HILDAKO KASU POSITIBOAK EUSKADIN HERIOTZA DATAREN ARABERA /
CASOS POSITIVOS FALLECIDOS EN EUSKADI POR FECHA DE FALLECIMIENTO**
Ekainaren 8ra arteko heriotzak / Fallecidos hasta el 8 de junio

Martxoa/ Marzo	Hildakoak/ Fallecidos	Apirila/ Abril	Hildakoak/ Fallecidos	Maiatza/ Mayo	Hildakoak/ Fallecidos	Ekaina/ Junio	Hildakoak/ Fallecidos
1-mar.	0	1-abr.	45	1-may.	12	1-jun.	4
2-mar.	0	2-abr.	31	2-may.	15	2-jun.	6
3-mar.	0	3-abr.	49	3-may.	12	3-jun.	4
4-mar.	1	4-abr.	51	4-may.	13	4-jun.	5
5-mar.	0	5-abr.	46	5-may.	16	5-jun.	3
6-mar.	0	6-abr.	44	6-may.	6	6-jun.	3
7-mar.	2	7-abr.	41	7-may.	10	7-jun.	1
8-mar.	2	8-abr.	40	8-may.	10		
9-mar.	1	9-abr.	51	9-may.	8		
10-mar.	1	10-abr.	34	10-may.	10		
11-mar.	5	11-abr.	41	11-may.	9		
12-mar.	4	12-abr.	34	12-may.	9		
13-mar.	5	13-abr.	42	13-may.	1		
14-mar.	5	14-abr.	34	14-may.	5		
15-mar.	11	15-abr.	33	15-may.	3		
16-mar.	5	16-abr.	26	16-may.	8		
17-mar.	11	17-abr.	38	17-may.	3		
18-mar.	19	18-abr.	26	18-may.	5		
19-mar.	16	19-abr.	23	19-may.	6		
20-mar.	16	20-abr.	17	20-may.	5		
21-mar.	21	21-abr.	28	21-may.	5		
22-mar.	22	22-abr.	18	22-may.	6		
23-mar.	18	23-abr.	14	23-may.	3		
24-mar.	25	24-abr.	15	24-may.	10		
25-mar.	34	25-abr.	16	25-may.	5		
26-mar.	26	26-abr.	9	26-may.	4		
27-mar.	29	27-abr.	15	27-may.	2		
28-mar.	39	28-abr.	19	28-may.	4		
29-mar.	39	29-abr.	11	29-may.	3		
30-mar.	36	30-abr.	11	30-may.	3		
31-mar.	38			31-may.	4		

TEST POSITIBODUN HILDAKOAK POPULAZIO OROKORREAN ETA EGOITZETAN /
POSITIVOS FALLECIDOS EN POBLACIÓN GENERAL Y RESIDENCIADOS
 Maiazaren 22ra arteko heriotzak / Fallecidos hasta el 22 de mayo



Edad	No residenciados			Residenciados		
	Vivos	Fallecidos	Positivos	Vivos	Fallecidos	Positivos
0-9	56	0	56	0	0	0
10-19	155	0	155	0	0	0
20-29	1139	2	1141	6	0	6
30-39	1901	4	1905	10	0	10
40-49	2958	10	2968	50	0	50
50-59	3647	23	3670	75	4	79
60-69	2270	93	2363	152	11	163
70-79	1389	239	1628	414	39	453
80-89	790	482	1272	1202	129	1331
>= 90	198	313	511	876	128	1004

**TEST POSITIBODUNEN OSPITALERATZEAK POPULAZIO OROKORREAN ETA EGOITZETAN /
INGRESOS DE POSITIVOS EN POBLACIÓN GENERAL Y RESIDENCIADOS
Maiatzaren 22ra arteko heriotzak / Fallecidos hasta el 22 de mayo**

	Egoitzetan bizi direnak / Residenciados (N = 3096)			Egoitzetan bizi ez direnak/ No residenciados (N = 15674)	
	Ospitaleratze gabe/ Sin ingreso	Ospitalean ingresatuak/ Ingresados en hospital	Beste zentru batean ingresatuak/ Ingresados en otro centro	Ospitaleratze gabe/ Sin ingreso	Ospitalean ingresatuak/ Ingresados en hospital
Guztira / Total	(N = 2096)	(N = 570)	(N = 430)	(N = 10711)	(N = 4963)
Sexua /Sexo					
Gizonak /Hombres	551 (26,29 %)	213 (37,37 %)	143 (33,26 %)	3.489 (32,57 %)	2.837 (57,16 %)
Emakumeak / Mujeres	1.545 (73,71 %)	357 (62,63 %)	287 (66,74 %)	7.222 (67,43 %)	2.126 (42,84 %)
Adina / Edad					
≤ 9	0 (0,00 %)	0 (0,00 %)	0 (0,00 %)	52 (0,49 %)	4 (0,08 %)
10 – 19	0 (0,00 %)	0 (0,00 %)	0 (0,00 %)	133 (1,24 %)	22 (0,44 %)
20 – 29	2 (0,10 %)	1 (0,18 %)	3 (0,70 %)	1067 (9,97 %)	74 (1,49 %)
30 – 39	6 (0,29 %)	0 (0,00 %)	4 (0,93 %)	1701 (15,89 %)	204 (4,11 %)
40 – 49	36 (1,72 %)	6 (1,05 %)	8 (1,86 %)	2469 (23,06 %)	499 (10,05 %)
50 – 59	48 (2,29 %)	20 (3,51 %)	11 (2,56 %)	2841 (26,54 %)	829 (16,70 %)
60 – 69	100 (4,77 %)	36 (6,32 %)	27 (6,28 %)	1335 (12,47 %)	1028 (20,71 %)
70 – 79	308 (14,69 %)	91 (15,96 %)	54 (12,56 %)	492 (4,60 %)	1136 (22,89 %)
80 – 89	885 (42,22 %)	258 (45,26 %)	188 (43,72 %)	378 (3,53 %)	894 (18,01 %)
≥ 90	711 (33,92 %)	158 (27,72 %)	135 (31,40 %)	238 (2,22 %)	273 (5,50 %)

*Osasun sistema publikoko datuak bakarrik / Sólo datos del sistema público de salud.

	Egoitzetan bizi direnak / Residenciados (N = 3096)	Egoitzetan bizi ez direnak/ No residenciados (N = 15674)
Ospitalean ingresatuak/Ingresados en hospital	570 (18,41 %)	4963 (31,66 %)
Alta jasotakoak / Recibieron el alta	525 (92.11 %)	4786 (96.43 %)
Ospitalean egindako egunak / Días de ingreso (Media, DE)	10.70 (9.01)	10.02 (9.55)
ZIUn ingresatuak / Ingresados en UCI	11 (1.93 %)	470 (9.47 %)
ZIUn egindako egunak / Días de ingreso en UCI (Media, DE)	12.10 (11.35)	15.45 (14.39)

*Osasun sistema publikoko datuak bakarrik / Sólo datos del sistema público de salud.