

## KORONABIRUSAREN EGOERA EPIDEMIOLOGIKOA EUSKADIN (COVID-19) SITUACIÓN EPIDEMIOLÓGICA DEL CORONAVIRUS (COVID-19) EN EUSKADI

10/09/2020 - 00:00 horas

Txosten hau hainbat profesionalen egiten dute, informazioa lantzeko prozesuaren fase ezberdinetan beharrezko diren analisiez arduratzen da bakoitza.

Este informe es elaborado por un conjunto de profesionales que aportan su análisis a diferentes fases del proceso de elaboración de información.

Egileak ordena alfabetikoz / Autores por orden alfabético:

- Arantzazu Arrospide (Osakidetza, OSI Alto Deba)
- Joseba Bidaurrezaga (Departamento de Salud, Salud Pública Bizkaia)
- Montserrat Calvo (Departamento de Salud)
- Igor Goirizelaia (Departamento de Salud)
- Nuria Gonzalez (Osakidetza, Servicios Centrales)
- Ania Gorostiza (Kronikgune)
- Gonzalo Lopez-Arbeloa (Osakidetza, Servicios Centrales)
- Imanol Montoya (Departamento de Salud)

### TXOSTENEAN ORAIN ARTE ARAZTU EDO ZUZENDU DIREN AKATSAK ERRORES DEPURADOS O CORREGIDOS HASTA LA FECHA EN EL INFORME

Txosten honen informazioa etengabe berrikusten eta arazten ari da. Baliteke, gardentasunaren mesedetan, akats puntualen bat egotea, gerora zuzenduko dena.

La información de este informe está continuamente siendo revisada y depurada. En aras de la transparencia puede que haya algún error puntual que se corregirá posteriormente.


ARAZTU EDO ZUZENDU DIREN AKATSAK	ERRORES DEPURADOS O CORREGIDOS
Egunero desadostasun txikiak zuzentzen dira bizilekuaren eta testa eskatzen den lurralde historikoaren artean.	Cada día se corrigen pequeñas discrepancias entre el lugar de residencia y el territorio histórico desde donde se solicita el test.

## KORONABIRUSAREN EGOERA EPIDEMIOLOGIKOA EUSKADIN (COVID-19) SITUACIÓN EPIDEMIOLÓGICA DEL CORONAVIRUS (COVID-19) EN EUSKADI

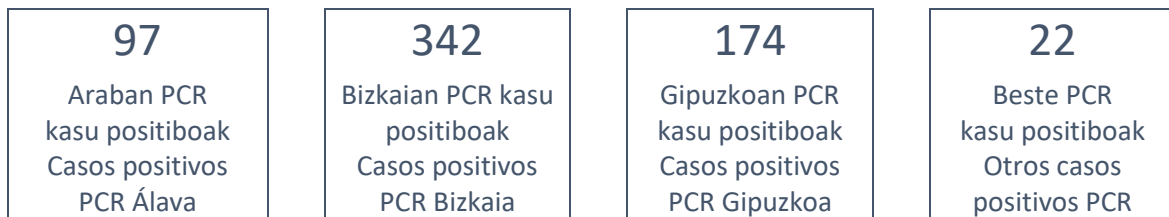
10/09/2020 - 00:00 horas



**Atzo egindako PCR testak eta positibo kopurua**  
**Test PCR realizados ayer y número de casos positivos**



**PCR positibo eman duten pertsonak lurralde historikoaren arabera**  
**Personas que han dado positivo PCR por Territorio Histórico**



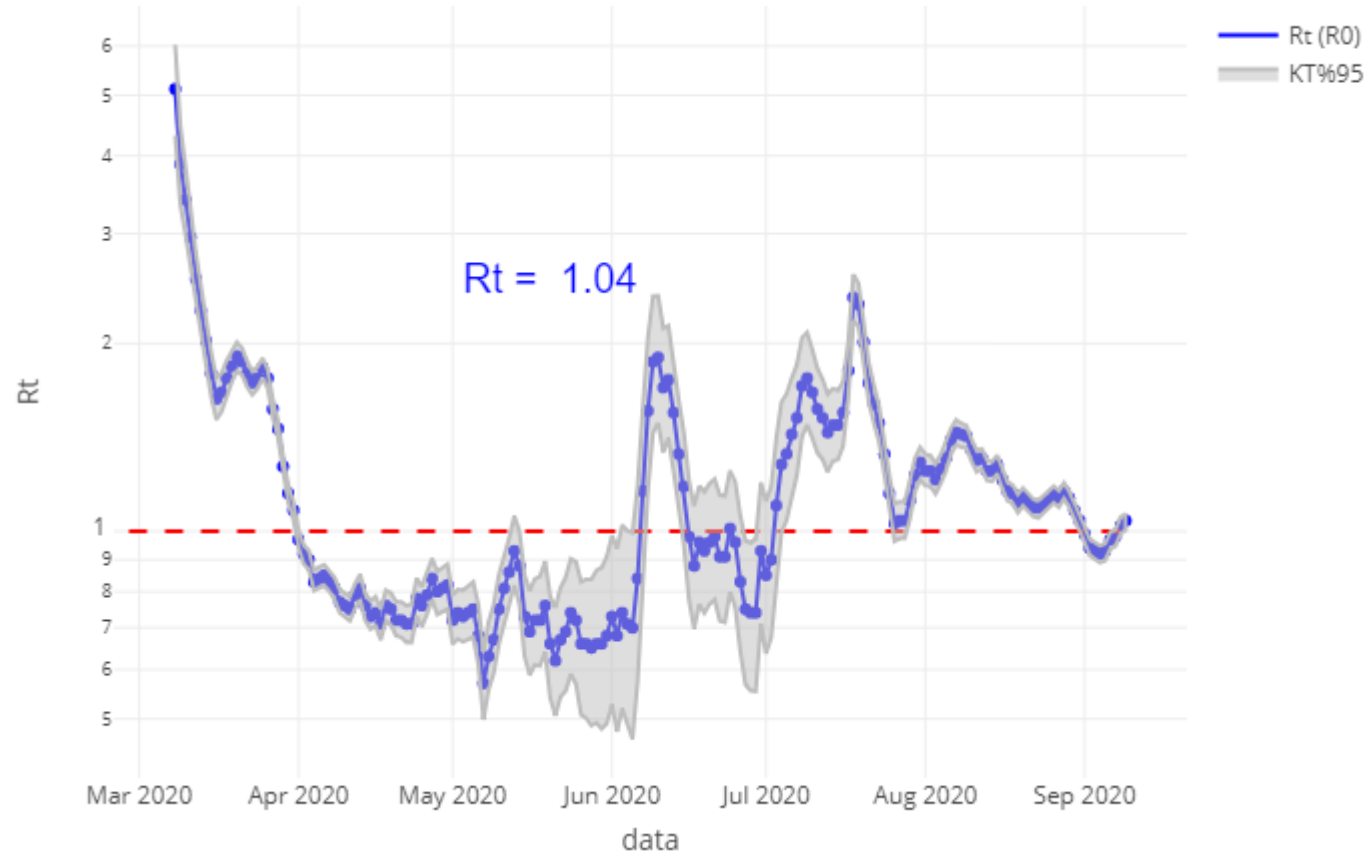
**Ospitaleen egoera eta oinarritzko birsorkuntza tasa**  
**Situación de los hospitales y número reproductivo básico**



(1) COVID dela eta ospitaleratuta / (1) Ingresos por causa COVID.

### Oinarrizko birsorkuntza tasa R0 Número reproductivo básico

EAE - PCR(+)



## PCR KASU POSITIBO BERRIEN ANALISIA / ANÁLISIS DE NUEVOS CASOS PCR POSITIVOS

		POSITIBOAK /POSITIVOS
SEXUA / SEXO	Gizonak /Hombres	298
	Emakumeak / Mujeres	337
	No consta	0
ADINA / EDAD	0 - 9	52
	10 - 19	65
	20 - 29	100
	30 - 39	77
	40 - 49	101
	50 - 59	109
	60 - 69	54
	70 - 79	33
	80 - 89	30
	Más de 90 edo gehiago	11
	No consta	3

**PCR POSITIBO BERRIAK EUSKADIKO UDALERRIETAN /  
NUEVOS POSITIVOS PCR EN LOS MUNICIPIOS DE EUSKADI**

Alfabetoz ordenatuta./ Ordenado alfabéticamente.

UDALERRIA / MUNICIPIO	3/09	4/09	5/09	6/09	7/09	8/09	9/09	Tasa*
ALEGRIA - DULANTZI	0	0	0	0	0	1	1	65,04
AMURRIO	1	1	1	0	1	0	0	38,39
ARAMAIO	0	0	0	0	0	0	0	0,00
ARMIÑON	0	0	0	0	0	0	0	0,00
ARRAIA - MAEZTU	0	0	0	0	0	0	0	0,00
ARRATZUA - UBARRUNDIA	1	0	0	0	0	0	0	96,81
ARTZINIEGA	0	0	0	0	0	0	0	0,00
ASPARRENA	1	0	0	0	0	0	0	62,15
AYALA / AIARA	0	0	0	0	0	0	0	0,00
BAÑOS DE EBRO / MAÑUETA	0	0	0	0	0	0	0	0,00
BARRUNDIA	0	0	0	0	1	1	0	211,64
BERANTEVILLA	0	0	0	0	0	0	0	0,00
BERNEDO	0	0	0	0	0	1	0	193,42
ELBURGO/BURGELU	1	0	0	0	1	0	0	318,98
IRUÑA OKA / IRUÑA DE OCA	1	0	1	0	1	0	0	85,37
IRURAIZ-GAUNA	0	0	0	0	0	0	0	0,00
LABASTIDA / BASTIDA	0	0	0	0	0	0	0	0,00
LANCIEGO / LANTZIEGO	0	0	0	0	0	0	0	0,00
LANTARON	0	0	0	0	0	0	0	0,00
LAUDIO/LLODIO	7	5	1	3	3	2	3	130,83
LEGUTIO	3	0	0	1	0	0	0	222,84
LEZA	0	0	0	0	0	0	0	0,00
OKONDO	0	0	0	0	1	0	0	83,06
OYON-OION	4	0	2	0	0	3	1	285,96
PEÑACERRADA-URIZAHAR	0	0	0	0	0	0	1	348,43
ERRIBERAGOITIA / RIBERA ALTA	0	0	0	0	0	0	0	0,00
RIBERA BAJA/ERRIBERA	0	0	0	0	0	0	0	0,00
SALVATIERRA/AGURAIN	3	1	1	0	0	1	2	151,06
SAMANIEGO	0	0	0	0	0	0	0	0,00
URKABUSTAIZ	0	0	0	0	0	0	0	0,00
VITORIA-GASTEIZ	99	102	89	31	19	88	88	209,63
ZALDUONDO	0	0	0	0	0	0	0	0,00
ZAMBRANA	0	0	0	0	0	0	0	0,00
ZIGOITIA	1	0	0	0	0	0	1	116,82
ZUIA	0	0	3	0	0	0	0	126,85
<b>ARABA</b>	<b>122</b>	<b>109</b>	<b>98</b>	<b>35</b>	<b>27</b>	<b>97</b>	<b>97</b>	<b>178,37</b>
ABADIÑO	0	3	0	0	1	0	0	51,98

ABANTO ZIERBENA	5	6	7	2	0	3	3	274,38
AJANGIZ	0	0	0	0	0	0	0	0,00
ALONSOTEGI	0	0	0	0	0	0	0	0,00
AMOREBIETA-ETXANO	5	7	1	2	1	1	7	125,53
AMOROTO	0	0	0	0	0	0	1	244,50
ARANTZAZU	0	0	0	0	0	0	0	0,00
AREATZA	0	0	0	0	1	0	0	82,30
ARRANKUDIAGA	0	0	0	1	0	0	0	98,14
ARRIETA	2	1	0	0	1	0	0	706,71
ARRIGORRIAGA	1	2	0	1	2	0	6	100,99
ARTEA	0	0	0	0	0	0	0	0,00
ARTZENTALES	0	1	0	0	0	0	0	144,51
ATXONDO	0	0	0	1	0	0	1	141,44
AULESTI	4	1	0	1	1	0	1	1203,01
BAKIO	1	0	1	0	6	2	1	416,82
BALMASEDA	0	0	1	1	0	1	0	39,50
BARAKALDO	26	34	33	13	19	23	24	174,62
BARRIKA	0	0	0	0	0	1	1	130,89
BASAURI	2	10	5	10	3	9	8	115,45
BEDIA	1	0	0	0	0	0	2	284,63
BERANGO	2	1	4	0	1	1	1	138,31
BERMEO	7	8	2	2	1	2	4	154,03
BERRIATUA	1	0	0	0	0	0	0	79,94
BERRIZ	1	1	0	1	0	3	0	127,63
BILBAO	133	119	96	114	84	80	105	212,85
BUSTURIA	0	1	0	0	0	0	0	62,23
DERIO	1	0	2	1	1	0	1	92,71
DIMA	0	0	0	0	0	0	0	0,00
DURANGO	11	14	7	7	8	12	8	227,61
EA	0	0	0	0	0	0	0	0,00
ELORRIO	0	0	0	1	1	1	5	107,51
ERANDIO	6	4	14	13	1	13	5	230,48
ERMUA	2	0	4	1	0	0	2	56,11
ERRIGOITI	0	0	0	1	0	0	0	206,61
ETXEBARRI	2	1	1	1	1	4	3	114,66
ETXEBARRIA	1	0	0	0	0	1	0	266,31
FORUA	0	0	0	0	0	0	0	0,00
FRUIZ	0	4	0	0	0	0	0	736,65
GALDAKAO	10	15	1	3	2	3	7	139,51
GALDAMES	0	0	0	0	0	0	0	0,00
GAMIZ-FIKA	0	2	0	0	1	0	0	218,34
GARAI	0	0	0	0	1	0	0	308,64
GATIKA	1	0	1	0	1	1	1	303,40

GAUTEGIZ ARTEAGA	0	2	0	0	0	0	0	234,19
GERNIKA-LUMO	1	5	0	5	3	2	3	113,60
GETXO	27	30	47	20	17	40	26	268,52
GORDEXOLA	0	0	0	0	0	0	0	0,00
GORLIZ	2	3	3	3	1	7	1	343,35
GÜEÑES	1	0	1	0	0	1	0	45,70
IBARRANGELU	1	1	0	0	0	0	0	320,00
IGORRE	1	2	1	0	0	0	1	120,11
ISPASTER	1	1	0	0	0	0	0	269,91
IURRETA	1	0	2	0	5	2	1	298,18
IZURTZA	0	0	0	0	0	0	0	0,00
KARRANTZA HARANA	0	0	1	0	0	0	1	71,28
KORTEZUBI	0	1	0	0	0	0	0	228,83
LANESTOSA	0	0	0	0	0	0	0	0,00
LARRABETZU	0	0	1	0	0	1	0	97,42
LAUKIZ	1	0	0	1	0	0	0	171,67
LEIOA	8	7	8	12	2	6	12	176,35
LEKEITIO	3	3	2	9	1	5	4	372,62
LEMOA	1	1	0	2	1	0	2	193,91
LEMOIZ	0	1	0	0	0	0	0	80,78
LEZAMA	0	1	0	0	0	4	1	251,78
LOIU	0	3	3	0	4	1	1	509,55
MALLABIA	0	0	0	1	0	0	0	85,18
MARKINA - XEMEIN	2	2	0	2	0	7	1	282,03
MARURI-JATABE	2	0	3	0	1	0	0	646,55
MENDATA	0	0	0	0	0	2	0	490,20
MENDEXA	0	0	0	1	0	0	0	206,19
MEÑAKA	0	0	1	0	0	0	0	140,25
MORGA	0	0	0	0	0	0	0	0,00
MUNDAKA	0	0	0	0	0	0	0	0,00
MUNGIA	36	23	24	18	12	13	15	812,73
MUNITIBAR-ARBATZEGI	0	0	0	0	0	0	0	0,00
MURUETA	0	0	0	0	0	0	0	0,00
MUSKIZ	1	1	2	1	0	4	1	134,12
MUXIKA	0	4	0	1	1	0	0	404,86
NABARNIZ	0	0	0	0	0	0	1	413,22
ONDARROA	3	3	0	8	0	1	8	267,75
OROZKO	0	0	1	0	0	0	0	38,27
ORTUELLA	1	3	3	0	4	6	2	227,54
OTXANDIO	0	0	0	0	0	0	0	0,00
PLENTZIA	0	2	1	1	1	1	1	160,44
PORTUGALETE	9	14	7	10	4	7	18	149,38
SANTURTZI	7	11	4	7	6	18	8	133,51

SESTAO	11	20	4	0	7	7	18	246,81
SONDIKA	0	1	1	2	0	3	0	155,94
SOPELA	4	6	10	2	3	3	4	247,16
SOPUERTA	0	0	0	1	0	1	0	81,04
SUKARRIETA	0	0	0	0	0	0	0	0,00
TRUCIOS-TRUTZIOZ	0	0	0	1	0	0	4	976,56
UGAO-MIRABALLES	0	2	0	3	0	1	2	194,46
URDULIZ	2	2	4	2	0	3	0	302,75
URDUÑA/ORDUÑA	1	2	0	3	0	0	1	163,78
VALLE DE TRAPAGA - TRAPAGARAN	2	1	2	3	3	0	6	143,16
ZALDIBAR	1	0	1	0	1	1	0	130,89
ZALLA	1	7	2	0	0	0	1	130,36
ZAMUDIO	1	1	1	0	0	2	0	152,72
ZARATAMO	0	1	0	3	0	0	1	306,56
ZEANURI	0	0	0	0	1	1	0	158,98
ZEBERIO	0	0	0	0	0	0	0	0,00
ZIERBENA	0	0	0	0	0	1	0	66,98
ZIORTZA-BOLIBAR	0	0	0	0	0	0	0	0,00
<b>BIZKAIA</b>	<b>357</b>	<b>402</b>	<b>320</b>	<b>299</b>	<b>216</b>	<b>312</b>	<b>342</b>	<b>196,70</b>

ABALTZISKETA	0	0	0	1	0	1	0	609,76
ADUNA	0	0	0	0	0	0	0	0,00
AIA	0	1	1	0	0	0	0	100,10
AIZARNAZABAL	0	0	0	0	0	0	0	0,00
ALEGIA	0	1	0	0	0	0	0	57,11
ALKIZA	1	0	0	0	1	0	0	578,03
ALTZO	0	0	1	0	0	0	0	272,48
AMEZKETA	0	0	0	0	0	0	0	0,00
ANDOAIN	1	0	2	2	0	9	3	113,75
ANOETA	0	2	0	1	0	0	0	147,35
ANTZUOLA	0	1	0	0	0	0	1	90,87
ARAMA	0	0	0	0	0	1	0	495,05
ARETXABALET	2	0	1	2	1	4	0	140,88
ARRASATE / MONDRAGÓN	2	1	6	4	4	8	1	117,87
ASTEASU	1	0	0	0	0	0	0	64,52
ASTIGARRAGA	3	0	3	2	2	3	0	210,36
AZKOITIA	1	0	0	2	0	0	4	58,39
AZPEITIA	4	4	0	15	3	1	4	205,91
BEASAIN	2	4	1	3	3	1	4	128,86
BELAUNTZA	0	0	1	0	0	0	0	387,60
BERASTEGI	0	3	0	1	0	1	0	474,83
BERGARA	1	1	2	0	2	0	3	59,98
BERROBI	0	0	4	0	1	2	2	1468,19
BIDANIA-GOITZ	0	0	0	0	0	0	1	179,53



DEBA	1	0	1	4	0	2	5	238,75
DONOSTIA / SAN SEBASTIÁN	79	111	64	63	58	99	54	290,67
EIBAR	4	0	2	6	2	3	7	88,09
ELDUAIN	1	0	0	0	0	1	0	800,00
ELGETA	0	0	0	0	0	0	0	0,00
ELGOIBAR	3	2	0	1	1	0	0	60,42
ERRETERIA	6	8	2	5	2	18	8	122,07
ERREZIL	1	0	0	0	0	0	0	159,24
ESKORIATZA	0	0	1	0	0	1	0	49,20
EZKIO-ITSASO	0	0	0	0	0	0	0	0,00
GABIRIA	0	3	0	0	0	0	0	592,89
GAINTZA	0	0	0	0	0	0	0	0,00
GETARIA	1	0	0	0	0	0	0	35,14
HERNANI	8	7	7	6	11	6	6	254,83
HERNIALDE	1	0	0	0	2	2	6	3606,56
HONDARRIBIA	8	5	6	5	4	6	0	200,74
IBARRA	1	3	2	1	3	1	0	258,34
IDIAZABAL	0	0	0	0	0	0	0	0,00
IKAZTEGIETA	1	3	6	4	3	1	1	3754,94
ITSASONDO	0	0	0	0	0	0	0	0,00
IRUN	17	13	24	9	14	19	16	186,98
IRURA	1	2	0	0	0	0	0	165,65
LASARTE - ORIA	9	8	17	2	5	8	12	324,04
LAZKAO	0	0	0	0	1	2	1	72,09
LEABURU	0	0	1	0	0	0	0	275,48
LEGAZPI	1	0	0	1	2	0	0	47,45
LEGORRETA	1	0	1	1	0	0	0	201,48
LEZO	7	3	0	1	0	2	1	229,43
LIZARTZA	0	0	0	0	0	0	1	154,56
MENDARO	2	1	2	1	0	0	0	280,50
MUTILOA	0	0	0	1	0	1	0	800,00
MUTRIKU	2	0	0	1	0	0	0	56,24
OIARTZUN	2	6	1	1	3	1	1	144,91
OLABERRIA	0	0	0	0	0	0	0	0,00
ORDIZIA	2	4	1	3	6	3	1	200,60
ORENDAIN	0	0	0	0	0	0	0	0,00
OREXA	0	0	0	0	0	0	0	0,00
ORIO	2	0	0	0	0	1	4	115,49
ORMAIZTEGI	0	1	0	0	0	0	0	77,22
OÑATI	0	1	1	1	1	3	0	61,65
PASAIA	4	3	5	2	1	4	9	167,55
SEGURA	0	0	0	1	0	1	0	131,32
SORALUZE	1	0	0	1	1	0	1	101,60

TOLOSA	5	1	6	6	3	4	4	150,49
URNIETA	5	5	1	0	0	2	0	210,02
URRETXU	6	0	3	0	0	1	1	161,72
USURBIL	0	0	0	0	0	3	1	63,31
VILLABONA	5	4	2	1	1	6	4	389,43
ZALDIBIA	0	0	0	0	0	0	0	0,00
ZARAUZ	4	0	3	0	3	5	4	81,54
ZEGAMA	0	0	0	0	0	0	0	0,00
ZESTOA	0	0	0	1	1	0	0	52,18
ZIZURKIL	0	1	0	0	0	0	1	66,03
ZUMAIA	1	1	0	0	0	1	1	40,71
ZUMARRAGA	7	4	3	0	1	2	1	184,29
<b>GIPUZKOA</b>	<b>217</b>	<b>218</b>	<b>184</b>	<b>162</b>	<b>146</b>	<b>240</b>	<b>174</b>	<b>186,98</b>
<b>OTROS</b>	<b>9</b>	<b>16</b>	<b>6</b>	<b>17</b>	<b>8</b>	<b>12</b>	<b>22</b>	

\*7 eguneko tasa 100.000 biztanleko/ Tasa de 7 días por 100.000 habitantes

**PCR POSITIBO BERRIAK EUSKADIKO OSASUN EREMUETAN /  
NUEVOS POSITIVOS PCR EN LAS ZONAS DE SALUD DE EUSKADI**

Alfabetoz ordenatuta./ Ordenado alfabéticamente.

OSASUN-EREMUAK/ZONAS DE SALUD	3/09	4/09	5/09	6/09	7/09	8/09	9/09	Tasa*
Abadiño-Elorrio-Berriz	2	4	1	3	4	5	6	102,76
Abanto-Muskiz	5	7	8	3	0	7	4	198,26
Abetxuko	3	0	0	0	2	1	0	156,21
Aiala	2	3	1	3	1	0	1	57,60
Alango	5	6	10	8	4	10	12	279,76
Alegia	2	4	9	6	3	2	2	420,11
Algorta	12	8	18	5	7	14	9	220,36
Alza-Roteta	5	9	5	4	7	5	10	228,84
Amara Berri	14	25	14	13	5	17	5	264,72
Amara Centro	9	16	6	5	7	6	6	331,76
Amorebieta	5	7	1	2	1	1	7	121,13
Andoain	1	0	1	2	0	9	3	103,61
Aranbizkarra I	6	3	1	1	1	4	2	119,24
Aranbizkarra II	3	6	3	1	2	3	3	169,00
Arrasate	2	1	5	4	4	8	1	99,49
Arratia	3	3	1	2	3	1	5	131,03
Arrigorriaga	1	5	0	8	2	1	6	144,53
Astrabudua	1	1	5	4	0	2	2	142,42
Azkoitia	1	0	0	2	0	0	4	58,60
Azpeitia	5	4	0	15	3	1	4	192,01
Balmaseda	0	1	2	2	0	1	5	93,90
Basauri-Ariz	1	9	4	5	3	4	5	116,04
Basauri-Kareaga	1	1	1	5	0	5	3	104,36
Basurto	5	3	5	6	16	3	10	227,80
Beasain	2	5	1	5	3	3	4	101,62
Begoña	2	4	3	4	3	2	5	193,77
Beraun - Errenteria	4	6	2	2	1	3	1	124,42
Bergara	1	2	2	0	2	0	4	60,46
Bermeo	7	8	2	1	1	2	4	130,62
Bidebieta	6	2	1	1	1	4	2	234,77
Bolueta	2	0	3	3	4	1	3	166,41
Bombero Etxaniz	21	8	4	11	10	4	9	174,81
Buenavista	6	3	4	0	1	6	7	203,60
Casco Viejo (Bilbao)	5	3	6	6	2	3	0	190,81
Casco Viejo (Vitoria)	6	5	8	5	3	5	6	208,42
Deba	2	0	1	4	0	2	5	130,74
Desierto / Urban	2	8	1	2	0	2	1	166,70
Deusto	10	14	10	17	4	3	6	247,07
Dumboa	10	8	7	3	5	4	9	152,37

Durango	13	14	9	7	13	14	9	225,09
Egia	1	10	5	4	7	14	0	274,43
Eibar	3	0	2	3	1	2	0	56,19
Elgoibar	7	3	2	3	2	0	1	98,88
Erandio	5	3	9	9	2	11	5	309,88
Ermua	2	0	4	2	0	0	2	57,97
Etxebarri	2	1	1	1	0	4	3	111,46
Galdakao	10	15	2	3	2	3	7	132,55
Gazalbide Txagorritxu	4	6	3	2	0	2	2	121,40
Gazteleku	8	7	5	1	5	4	9	184,90
Gernika	1	5	0	5	3	2	2	94,73
Gernikaldea	1	9	0	2	1	2	1	213,76
Gorliz - Plentzia	2	5	4	4	2	9	3	239,79
Gros	11	14	14	5	13	23	6	288,57
Güeñes	1	0	1	0	0	1	0	36,55
Hernani - Urnieta - Astigarraga	17	12	11	8	13	11	8	231,92
Hondarribia	8	6	6	7	3	7	7	245,86
Ibarra	3	6	8	2	4	6	3	408,06
Indautxu	3	2	6	4	5	4	3	135,72
Intxaurrondo	3	3	3	5	0	1	4	164,92
Irun - Centro	7	5	17	6	9	17	6	174,24
Iztietia - Erreterria	2	2	0	3	2	15	7	118,77
Javier Sáenz de Buruaga	7	9	2	2	1	1	2	150,95
Karmelo	1	3	3	2	4	4	6	190,93
La Habana	9	7	4	3	0	1	5	240,94
La Paz	5	5	9	3	6	3	3	154,01
La Peña	2	1	1	2	0	5	3	136,80
Lakua - Arriaga	3	9	5	2	0	3	4	167,84
Lakuabizkarra	9	7	8	5	0	6	14	167,66
Las Arenas	12	20	23	15	6	16	6	284,74
Lasarte - Usurbil	9	10	17	2	5	11	13	252,72
Lazkao	0	0	0	0	1	2	1	46,96
Legazpi	1	0	0	1	2	0	0	45,77
Lekeitio	8	5	2	11	2	5	6	387,48
Leioa	4	4	5	2	2	4	10	123,69
Lezo-San Juan	9	3	1	1	0	2	1	199,04
Llanada Alavesa	3	1	1	0	0	2	4	91,51
Llodio	7	5	2	4	4	2	3	117,02
Loiola	3	6	1	2	0	3	2	238,53
Lutxana	1	2	4	0	5	3	7	300,34
Markina - Xemein	3	2	0	2	0	8	1	246,61
Mina del Morro	5	12	5	5	1	6	2	325,29
Miribilla-La Merced	13	12	10	7	2	9	9	318,50

Montaña alavesa	0	0	0	0	0	1	0	45,75
Mungia	43	31	30	17	23	17	18	663,75
Norte-Villarreal	3	0	0	1	1	0	0	117,56
Norte-Zuya	0	0	3	0	0	0	0	54,74
Oiartzun	2	6	1	1	3	1	1	142,38
Olaguibel	6	19	9	2	2	12	13	185,05
Olarizu	6	6	8	0	1	14	5	246,38
Ondarreta	14	16	10	15	10	18	12	258,71
Ondarroa	4	3	1	9	0	1	8	269,71
Oñati	0	0	1	1	1	3	0	50,72
Ordizia	2	4	1	3	6	2	1	134,35
Ortuella	1	3	3	0	4	6	2	223,82
Otxarkoaga	1	4	2	7	1	4	2	185,96
Parte Vieja	11	9	5	9	8	8	6	405,83
Pasai Antxo	2	1	1	0	1	1	1	103,14
Pasajes San Pedro	3	2	3	2	0	4	8	207,31
Portugalete - Centro	1	5	4	2	1	0	9	131,21
Portugalete-Repelega	2	7	0	4	2	1	0	79,41
Rekalde	8	6	10	4	0	3	15	163,29
Rioja	4	0	2	0	0	3	2	101,06
Rontegi	1	5	2	2	0	3	5	158,30
Salburua	8	9	11	1	1	12	5	287,62
San Adrián	8	4	6	2	3	2	2	268,79
San Ignacio	8	6	5	13	7	3	8	201,03
San Martín	12	12	8	2	2	9	3	146,23
San Vicente	4	5	9	2	1	5	4	149,70
Sansomendi	2	4	2	1	1	3	2	161,38
Santurtzi-Centro-Mamariga	3	2	3	2	2	15	3	163,47
Santurtzi Kabiezes	4	8	2	5	4	5	8	138,34
Santutxu-Solokoetxe	1	7	7	2	1	6	2	158,81
Sestao Kuetu	4	6	0	0	4	5	6	243,36
Sestao Markonzaga	7	14	4	0	3	2	11	229,94
Sopela	8	9	18	4	4	7	5	216,31
Tolosa	4	1	6	6	3	6	4	144,51
Torrekuia	1	0	0	2	1	1	7	123,00
Trapagaran	2	1	2	3	3	0	5	133,21
Txorierrri	2	6	7	3	5	9	3	184,64
Txurdinaga	8	3	3	6	7	3	3	224,09
Valle de Leniz	2	0	2	2	1	5	0	105,12
Valles Alaveses I	1	0	1	0	0	0	0	43,27
Valles Alaveses II	0	0	0	0	0	0	1	41,95
Villabona	9	9	2	2	4	8	5	244,58
Zabalgana	14	8	9	3	3	6	15	243,76

Zaballa C.S.	6	5	5	1	4	5	2	213,35
Zalla	1	7	2	1	0	1	1	111,02
Zaramaga	11	2	8	2	3	6	8	278,34
Zarautz – Orio - Aia	6	1	4	0	3	6	8	86,63
Zorroza	6	6	0	4	6	1	4	184,33
Zuazo	7	5	4	3	2	2	2	138,46
Zumaia - Zestoa - Getaria	2	1	0	1	1	1	1	39,85
Zumarraga	13	7	6	0	1	3	2	172,15
Zurbaran	5	4	0	3	1	6	3	207,59
Otros	14	13	5	28	9	14	23	

\*7 eguneko tasa 100.000 biztanleko/ Tasa de 7 días por 100.000 habitantes