

# KORONABIRUSAREN EGOERA EPIDEMIOLOGIKOA EUSKADIN (COVID-19) SITUACIÓN EPIDEMIOLÓGICA DEL CORONAVIRUS (COVID-19) EN EUSKADI

-- RESULTADOS DE TESTS VALIDADOS EL 08/12/2020--

Osasun Sailburuordetza / Viceconsejería de Salud  
COVID Informazio Zerbitzua / Servicio de Información COVID

## OPEN DATA:

Informe honetan argitaratzen diren datu guztiak hurrengo webgunean dituzue eskuragarri. / Todos los datos publicados en este informe están disponibles en la siguiente página web.

<https://opendata.euskadi.eus/catalogo/-/evolucion-del-coronavirus-covid-19-en-euskadi/>

## TXOSTENEAN ORAIN ARTE ARAZTU EDO ZUZENDU DIREN AKATSAK ERRORES DEPURADOS O CORREGIDOS HASTA LA FECHA EN EL INFORME

Txosten honen informazioa etengabe berrikusten eta arazten ari da. Baliteke, gardentasunaren mesedetan, akats puntualen bat egotea, gerora zuzenduko dena.

La información de este informe está continuamente siendo revisada y depurada. En aras de la transparencia puede que haya algún error puntual que se corregirá posteriormente.

ARAZTU EDO ZUZENDU DIREN AKATSAK	ERRORES DEPURADOS O CORREGIDOS
Egunero desadostasun txikiak zuzentzen dira bizilekuaren eta testa eskatzen den lurralde historikoaren artean.	Cada día se corrigen pequeñas discrepancias entre el lugar de residencia y el territorio histórico desde donde se solicita el test.

## KORONABIRUSAREN EGOERA EPIDEMIOLOGIKOA EUSKADIN (COVID-19) SITUACIÓN EPIDEMIOLÓGICA DEL CORONAVIRUS (COVID-19) EN EUSKADI

-- RESULTADOS DE TESTS VALIDADOS EL 08/12/2020--

	PCR	Antigeno	Guztira
Egindako test diagnostiko kopurua / Número de test diagnósticos realizados:	6.964	1.300	8.234
Emaizta positibo kopurua / Número de resultados positivos:	298	152	450
Emaizta positiboen ehunekoa / Porcentaje de test PCR positivos:	4,3%	11,7%	5,5%

### TEST DIAGNOSTIKOA EGITEKO ARRAZOA EMAITZA POSITIBOA DUTEN KASUETAN/ MOTIVO DE REALIZACIÓN DEL TEST DIAGNÓSTICO EN CASOS CON RESULTADO POSITIVO

	Kontaktua izatea / Ser contacto *	Sintomak izatea / Ser sintomáticos *	Beste arrazoi bat / Otro motivo *
02/12	47,6%	34,0%	18,4%
03/12	48,2%	33,8%	18,0%
04/12	47,3%	33,8%	18,9%
05/12	47,6%	34,2%	18,3%
06/12	47,1%	34,2%	18,7%
07/12	46,6%	33,8%	19,6%
08/12	46,1%	32,9%	21,1%

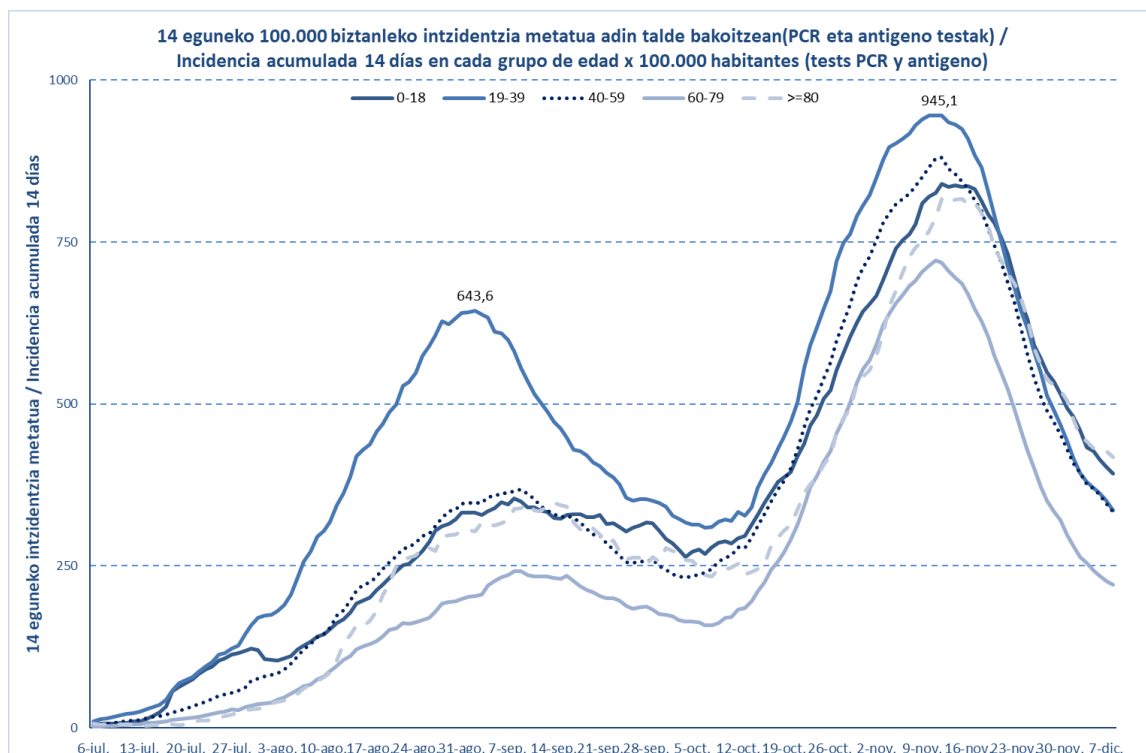
\*Azken 7 egunetako emaitzen batzbestekoa / Media de los resultados de los últimos 7 días.

### KASU POSITIBO BERRIAK HERRIALDE HISTORIKOAREN ARABERA / NUEVOS CASOS POSITIVOS SEGÚN SU TERRITORIO HISTÓRICO

	Kasu positibo kopurua / Número de casos positivos	100.000 biztanleko 14 eguneko inzidentzia tasa metatua/ Tasa de incidencia acumulada en 14 días por 100.000 habitantes	Tasen arrazoa/ Razón de tasas I(D)/I(D-7)
Araba	73	346,07	0,94
Bizkaia	227	277,20	0,79
Gipuzkoa	143	387,34	0,72
Otros	7		
Euskadi	450	327,28	0,78

**KASU POSITIBO BERRIAK ADIN-TARTEKA /  
NUEVOS CASOS POSITIVOS POR GRUPOS DE EDAD**

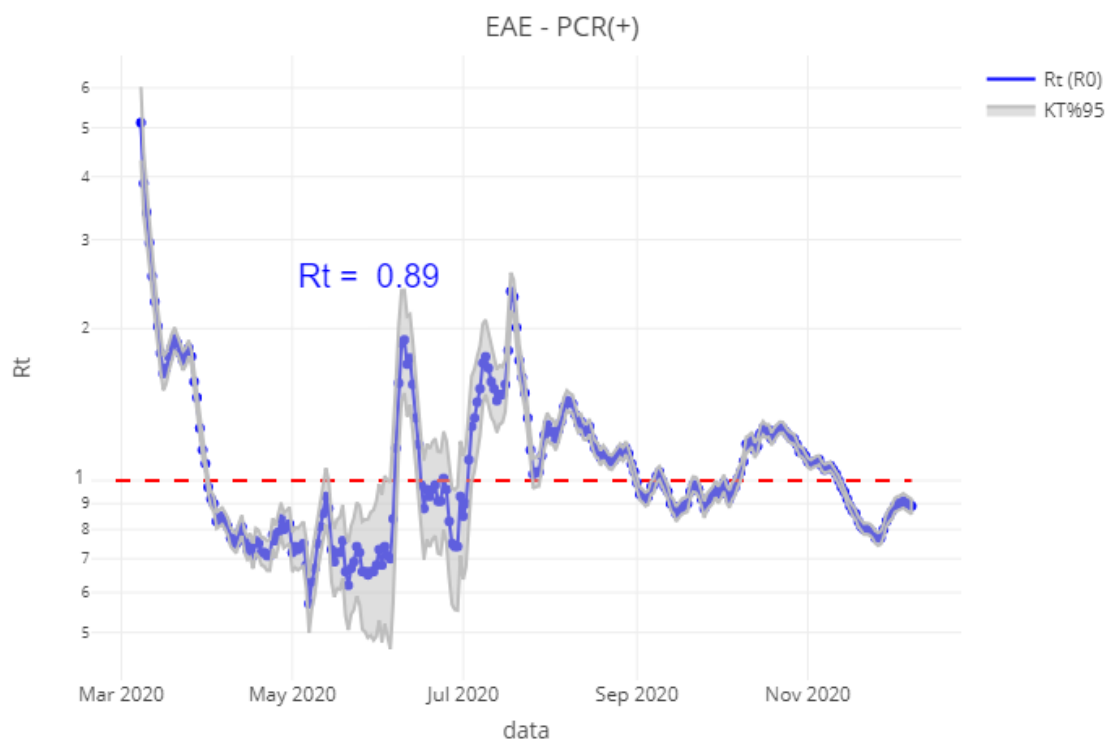
	<b>Kasu positibo kopurua / Número de casos positivos</b>	<b>100.000 biztanleko 14 eguneko intzidentzia tasa metatua / Tasa de incidencia acumulada en 14 días por 100.000 habitantes</b>	<b>Tasen arrazoia / Razón de tasas I(D)/I(D-7)</b>
0-18	76	392,17	0,79
19-39	109	335,66	0,76
40-64	158	320,94	0,78
65-79	54	202,91	0,72
>=80	53	418,34	0,83
>=65	107	272,63	0,77



	<b>Kasu positibo kopurua / Número de casos positivos</b>	<b>100.000 biztanleko 14 eguneko intzidentzia tasa metatua / Tasa de incidencia acumulada en 14 días por 100.000 habitantes</b>	<b>Tasen arrazoia / Razón de tasas I(D)/I(D-7)</b>
0-2	5	213,38	0,69
3-5	4	275,99	0,95
6-12	29	446,04	0,83
13-16	28	497,56	0,77
17-18	10	371,68	0,68

## OINARRIZKO BIRSORKUNTZA TASA / NÚMERO REPRODUCTIVO BÁSICO

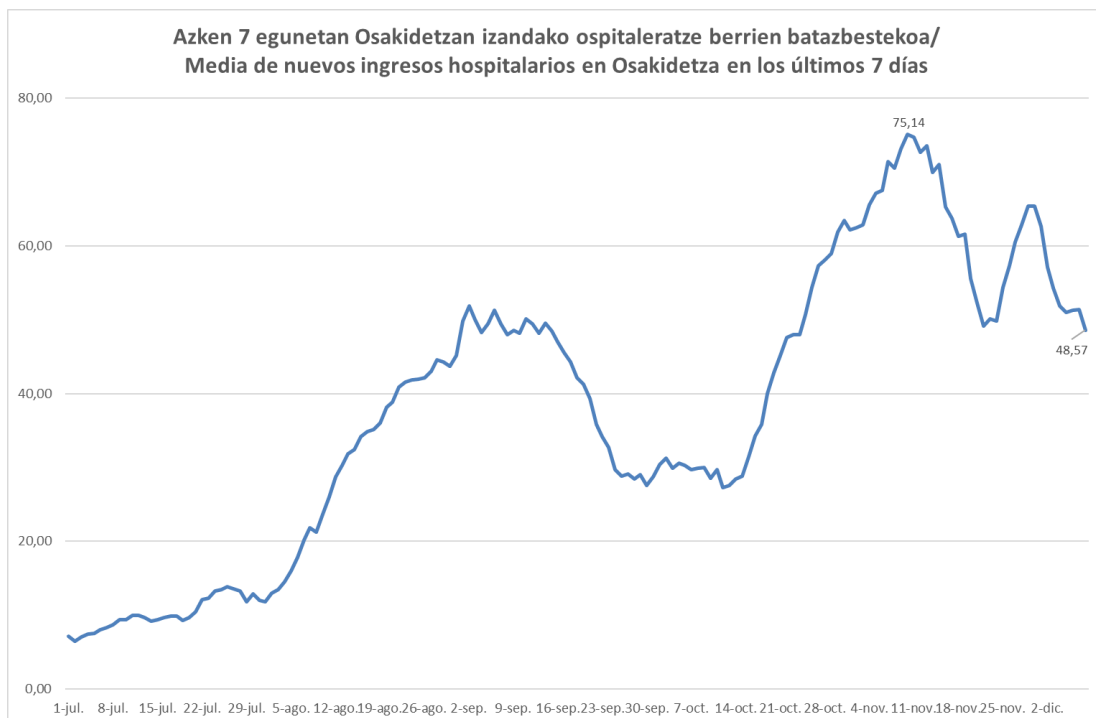
	Euskadi (%95 IC)	Araba	Bizkaia	Gipuzkoa
02/12	0,89 (0,87; 0,92)	0,94	0,92	0,85
03/12	0,90 (0,87; 0,93)	0,98	0,94	0,83
04/12	0,90 (0,87; 0,93)	1,02	0,92	0,84
05/12	0,91 (0,88; 0,94)	1,03	0,94	0,84
06/12	0,90 (0,87; 0,93)	1,03	0,93	0,83
07/12	0,90 (0,86; 0,93)	1,04	0,89	0,84
08/12	0,89 (0,86; 0,92)	0,99	0,89	0,84



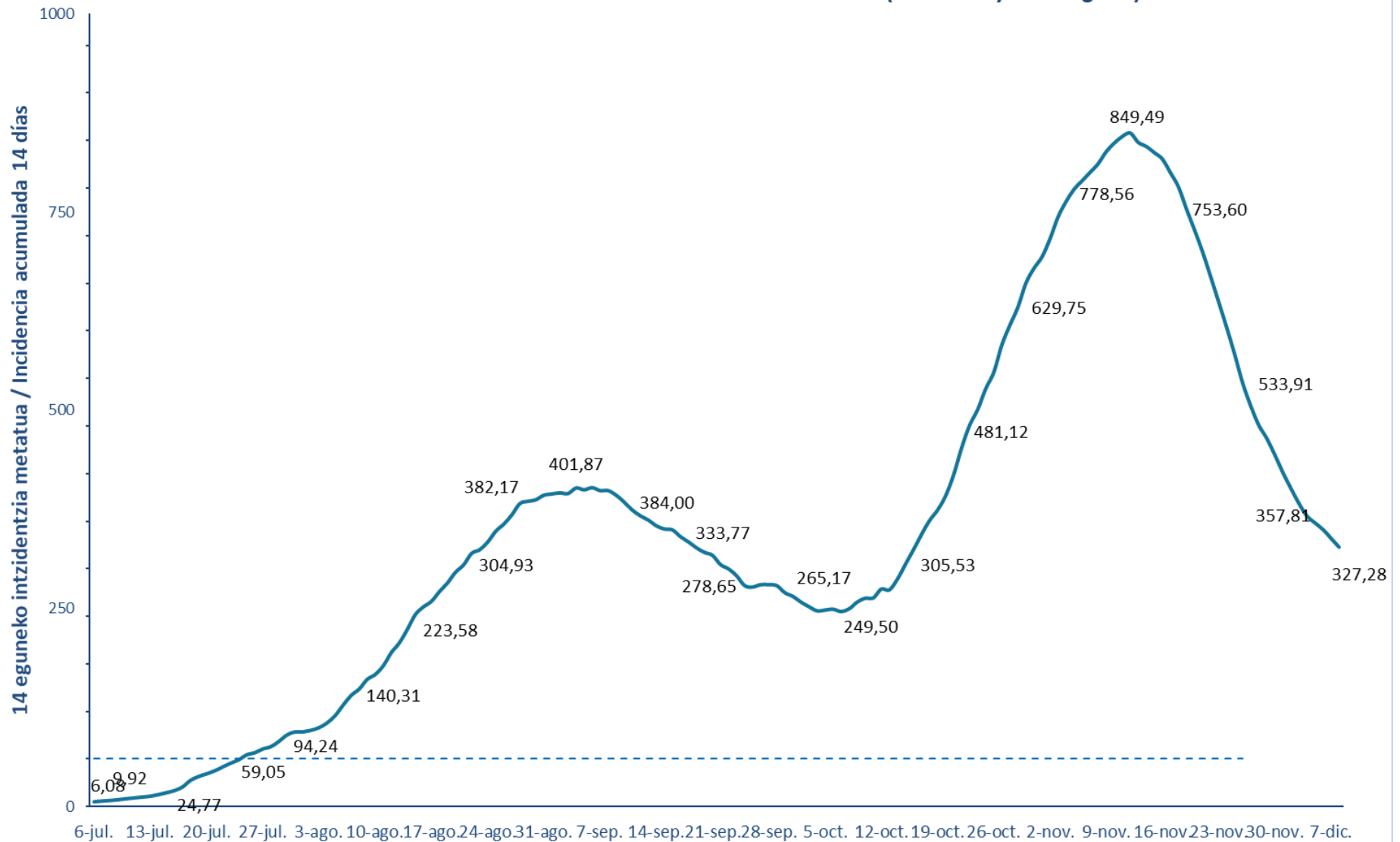
**BALIABIDE ASISTENTZIALEN ERABILERA /  
UTILIZACIÓN DE LOS RECURSOS ASISTENCIALES**

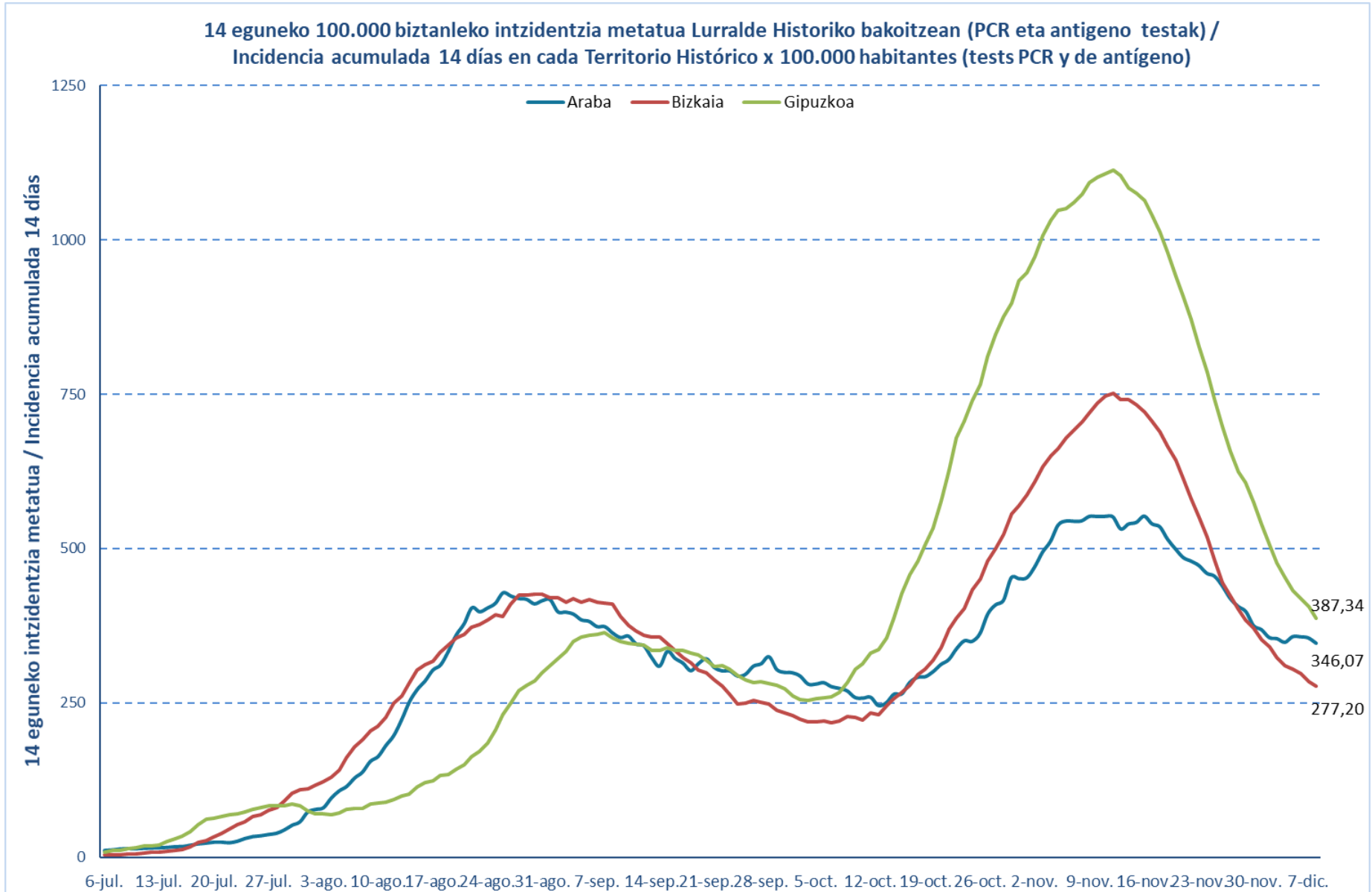
	<b>ZIUn ospitaleratuak Osakidetzan/ Ingresados en UCI en Osakidetza</b>	<b>Ospitaleratze berriak Osakidetzan/ Nuevos ingresos en planta en Osakidetza *</b>	<b>Osakidetzan ospitaleratuta daudenak / Ingresados en planta en Osakidetza *</b>
25/11	134	88	530
26/11	132	82	537
27/11	130	71	494
28/11	132	42	491
29/11	136	40	508
30/11	131	58	463
01/12	129	58	442
02/12	127	49	399
03/12	129	62	390
04/12	130	54	374
05/12	130	36	379
06/12	131	42	398
07/12	128	59	384
08/12	125	38	388

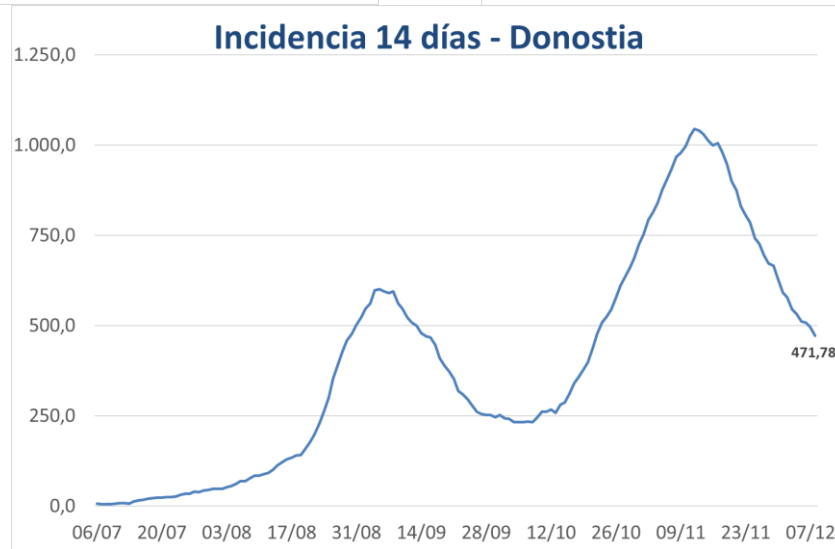
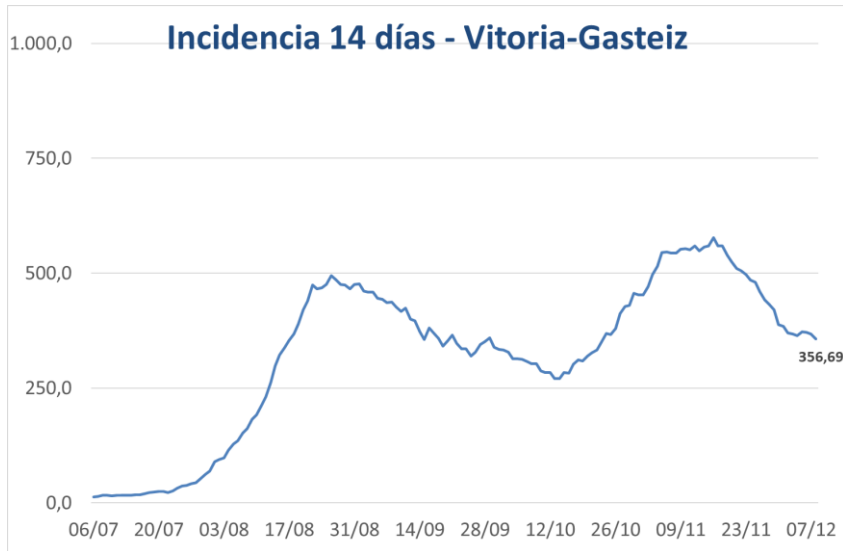
\*Antigeno testen sarreraren ondorioz ospitaleratzeen zenbaketa egiteko erabilitako irizpideetan aldaketak egitea erabaki da. Irizpide berriak erabiliz zuzendu dira datuak 24/11-tik aurrera. / Con la introducción de los test de antígenos se ha considerado conveniente modificar el criterio relativo a la contabilidad de las personas ingresadas en planta. Se muestran los datos corregidos con los nuevos criterios desde el 24/11.



**14 eguneko 100.000 biztanleko intzidentzia metatua Euskadin (PCR eta antigeno testak) /**  
**Incidencia acumulada 14 días en Euskadi x 100.000 habitantes (tests PCR y de antígeno)**









**PCR POSITIVO BERRIAK EUSKADIKO UDALERRIETAN /  
NUEVOS POSITIVOS PCR EN LOS MUNICIPIOS DE EUSKADI**

Alfabetoz ordenatuta./ Ordenado alfabéticamente.

UDALERRIA / MUNICIPIO	02/12	03/12	04/12	05/12	06/12	07/12	08/12	Tasa**	I(D)/I(D-7)**
Agurain/Salvatierra	4	5	2	0	1	0	0	339,88	1,00
Alegría-Dulantzi	0	0	0	0	0	1	2	162,60	0,56
Amurrio	2	0	0	0	0	1	1	105,58	0,58
Añana	0	0	0	0	0	1	0	537,63	-
Aramaio	1	0	0	2	1	3	2	996,02	1,15
Armiñón	0	2	0	0	0	0	0	896,86	2,00
Arraia-Maeztu	0	0	0	0	0	0	0	546,45	0,80
Arratzua-Ubarrundia	0	0	0	2	0	0	0	193,61	2,00
Artziniega	0	0	0	0	0	0	0	156,09	0,60
Asparrena	0	0	1	1	0	0	0	497,20	0,80
Ayala/Aiara	0	0	0	0	0	0	0	68,94	1,00
Baños de Ebro/Mañueta	0	0	0	0	0	0	0	309,60	1,00
Barrundia	0	0	0	0	0	0	0	0,00	0,00
Berantevilla	1	0	0	0	0	0	0	1024,59	1,25
Bernedo	0	0	0	0	0	0	0	0,00	-
Campezo/Kanpezu	0	0	0	0	0	1	0	375,23	0,80
Elburgo/Burgelu	0	0	0	0	0	0	0	0,00	0,00
Elciego	1	0	0	0	0	0	0	770,71	1,00
Elvillar/Bilar	2	0	0	0	0	0	0	563,38	2,00
Erriberagoitia/Ribera Alta	0	0	1	2	0	0	0	384,62	1,50
Harana/Valle de Arana	0	0	0	0	0	0	0	0,00	0,00
Iruña Oka/Iruña de Oca	5	8	7	9	6	8	2	2105,86	2,11
Iruraiz-Gauna	0	0	0	0	0	0	0	376,65	0,50
Kripan	0	0	0	0	0	0	0	0,00	-
Kuartango	0	0	0	0	0	0	0	278,55	0,50
Labastida/Bastida	0	0	0	0	1	0	0	134,05	1,00
Lagrán	0	0	0	0	0	0	0	0,00	-
Laguardia	0	0	0	0	0	0	0	0,00	0,00
Lanciego/Lantziego	0	0	0	0	0	0	0	0,00	0,00
Lantarón	0	0	1	0	0	1	0	212,31	2,00
Lapuebla de Labarca	1	0	0	0	0	0	0	113,38	0,11
Laudio/Llodio	0	2	1	0	1	1	2	109,02	0,53
Legutio	0	1	1	0	0	3	0	501,39	1,29
Leza	0	0	0	0	0	0	0	0,00	-
Moreda de Álava/Moreda Araba	0	0	0	0	0	0	0	359,71	1,00
Navaridas	0	0	0	0	0	0	0	0,00	-
Okondo	0	0	0	0	1	0	0	249,17	0,60

Oyón-Oion	1	0	3	3	0	0	1	457,54	1,00
Peñacerrada-Urizaharra	1	0	1	0	0	0	0	696,86	-
Ribera Baja/Erribera Beitia	0	0	1	0	1	0	2	837,32	2,33
Samaniego	0	0	0	0	0	0	0	0,00	-
San Millán/Donemiliaga	1	0	0	0	0	0	0	135,69	1,00
Urkabustaiz	0	0	1	0	0	0	0	139,37	0,22
Valdegavía/Gaubea	0	0	0	0	0	0	0	0,00	-
Villabuena de Álava/Eskuernaga	0	0	0	0	0	0	0	0,00	-
Vitoria-Gasteiz	73	82	68	62	36	59	57	356,69	0,93
Yécora/Iekora	0	0	0	0	1	0	0	389,11	-
Zalduondo	0	0	0	0	0	0	0	0,00	0,00
Zambrana	0	0	0	0	0	0	0	0,00	-
Zigoitia	0	1	0	1	0	1	0	350,47	1,50
Zuia	1	2	0	0	0	1	4	422,83	2,00
<b>ARABA</b>	<b>94</b>	<b>103</b>	<b>88</b>	<b>82</b>	<b>49</b>	<b>81</b>	<b>73</b>	<b>346,07</b>	<b>0,94</b>

Abadiño	3	3	2	1	0	1	0	324,89	1,09
Abanto y Ciérvana-Abanto Zierbena	2	1	2	2	1	7	2	432,67	1,08
Ajangiz	0	0	0	0	0	0	0	220,75	1,00
Alonsotegi	1	0	1	1	0	0	1	490,88	1,17
Amorebieta-Etxano	9	13	8	3	5	2	7	392,28	1,47
Amoroto	0	0	0	0	0	0	0	0,00	-
Arakaldo	1	0	0	0	0	0	0	1197,60	2,00
Arantzazu	0	0	1	0	0	0	0	265,25	-
Areatza	0	1	2	0	1	0	0	493,83	2,00
Arrankudiaga	0	0	0	0	0	0	1	196,27	2,00
Arratzu	0	0	0	0	0	0	0	0,00	-
Arrieta	0	0	0	0	0	0	0	0,00	-
Arrigorriaga	11	6	0	8	2	4	5	530,21	1,13
Artea	0	0	0	0	0	0	0	0,00	-
Artzentales	0	0	0	0	0	0	0	433,53	0,60
Atxondo	0	0	1	2	0	0	1	424,33	1,20
Aulesti	0	0	0	0	0	0	0	0,00	-
Bakio	0	0	2	0	2	0	0	189,47	0,83
Balmaseda	1	1	0	0	4	0	0	144,83	0,79
Barakaldo	28	16	25	10	15	14	16	327,93	0,72
Barrika	0	0	0	0	0	0	0	0,00	0,00
Basauri	7	7	8	6	5	8	4	223,53	0,73
Bedia	0	0	0	0	0	0	1	94,88	1,00
Berango	0	0	1	1	1	0	0	82,99	0,50
Bermeo	0	1	2	2	0	0	5	106,64	0,58
Berriatua	0	0	0	1	2	2	0	559,55	1,40
Berriz	0	0	1	0	1	0	0	127,63	0,43

Bilbao	95	68	87	106	68	47	87	331,36	0,81
Busturia	0	0	0	0	0	0	1	186,68	0,75
Derio	0	0	1	1	0	3	0	123,61	1,14
Dima	0	0	0	0	0	0	0	69,88	0,33
Durango	4	10	2	6	0	1	4	264,98	0,94
Ea	0	1	2	0	0	0	0	353,77	-
Elantxobe	0	1	1	1	0	0	0	828,73	-
Elorrio	4	0	2	0	1	3	4	389,73	1,26
Erandio	3	3	13	0	0	2	3	160,51	0,76
Ereño	0	0	0	0	0	0	0	0,00	0,00
Ermua	10	11	5	4	3	10	3	505,02	0,66
Errigoiti	0	0	0	0	0	0	0	619,83	0,60
Etxebarri	7	6	0	2	2	0	3	282,24	0,97
Etxebarria	0	0	0	0	0	0	0	0,00	-
Forua	0	0	0	0	0	1	3	655,02	1,50
Fruiz	0	0	0	1	0	0	0	184,16	0,17
Galdakao	3	0	1	0	0	3	0	88,47	0,48
Galdames	0	0	0	0	0	0	0	119,62	0,50
Gamiz-Fika	1	0	1	0	1	1	0	582,24	1,00
Garai	0	0	0	0	0	0	0	0,00	-
Gatika	2	0	0	2	0	0	0	303,40	1,67
Gautegiz Arteaga	0	0	1	0	0	0	0	117,10	1,00
Gernika-Lumo	2	1	0	0	0	1	5	131,54	0,56
Getxo	23	10	18	14	7	1	18	262,04	0,80
Gizaburuaga	0	0	0	0	0	0	0	0,00	-
Gordexola	1	0	0	0	0	0	0	58,00	1,00
Gorliz	0	0	0	0	1	0	0	51,50	0,60
Güeñes	1	0	1	0	0	0	0	121,88	0,35
Ibarrangelu	0	0	0	0	0	0	0	0,00	-
Igorre	2	0	1	0	2	0	1	456,40	0,79
Ispaster	0	0	0	0	0	0	0	134,95	1,00
Iurreta	0	0	0	1	0	0	1	216,86	0,73
Izurtza	0	0	0	0	0	0	0	0,00	-
Karrantza Harana/Valle de Carranza	0	0	0	1	0	0	0	142,55	0,07
Kortezubi	0	0	0	0	0	0	0	457,67	1,00
Lanestosa	0	0	0	0	0	0	0	0,00	-
Larrabetzu	0	0	0	0	0	0	0	97,42	0,25
Laukiz	0	0	0	0	0	0	0	0,00	-
Leioa	9	3	4	1	1	2	1	176,35	0,60
Lekeitio	0	0	0	2	1	0	0	124,21	0,43
Lemoa	0	0	0	0	0	1	0	83,10	0,60
Lemoiz	2	0	0	1	0	0	0	484,65	2,00
Lezama	2	0	0	0	0	0	0	167,86	1,00

Loiu	0	0	0	0	0	1	0	424,63	0,83
Mallabia	0	0	0	0	0	1	0	85,18	0,25
Mañaria	0	0	0	0	0	0	0	193,80	0,50
Markina-Xemein	0	1	1	0	0	0	0	100,73	0,83
Maruri-Jatabe	0	0	0	0	0	0	0	107,76	0,25
Mendata	0	0	0	0	0	0	0	0,00	-
Mendexa	0	0	0	0	0	0	0	206,19	0,33
Meñaka	0	0	0	0	1	0	1	280,50	0,50
Morga	0	0	0	0	0	0	1	255,75	-
Mundaka	1	1	2	3	2	0	0	867,68	1,78
Mungia	3	3	5	5	7	3	6	363,13	1,05
Munitibar-Arbatzegi Gerrikaitz	0	0	0	0	0	0	0	0,00	0,00
Murueta	0	0	0	0	0	0	0	0,00	0,00
Muskiz	0	0	1	2	1	0	4	134,12	2,00
Muxika	0	0	0	0	0	0	1	269,91	1,00
Nabarniz	0	0	0	0	0	0	0	0,00	-
Ondarroa	5	1	3	1	1	0	1	419,09	0,73
Orozko	0	0	0	0	1	0	0	114,81	1,50
Ortuella	0	1	2	0	1	2	0	107,78	0,47
Otxandio	0	0	0	0	0	1	0	149,59	0,67
Plentzia	1	0	0	0	0	0	2	183,36	1,00
Portugalete	9	4	4	7	3	1	6	173,19	0,75
Santurtzi	11	13	5	14	2	4	3	330,49	0,76
Sestao	5	6	4	2	3	6	11	250,50	0,73
Sondika	0	0	1	0	0	2	3	245,04	1,22
Sopela	1	0	1	1	0	0	5	154,48	0,44
Sopuerta	1	2	0	0	1	0	1	243,11	2,00
Sukarrieta	0	0	0	0	0	0	0	0,00	-
Trucios-Turtzioz	0	0	0	0	0	0	0	0,00	-
Ubide	0	0	0	0	0	0	0	0,00	-
Ugao-Miraballes	1	4	4	1	0	0	0	340,30	0,70
Urduliz	2	0	0	0	0	1	0	186,31	1,14
Urduña/Orduña	0	0	0	0	1	0	0	46,79	0,67
Valle de Trápaga-Trapagaran	3	3	0	4	0	1	2	286,32	0,87
Zaldibar	1	1	0	0	0	0	1	98,17	0,27
Zalla	3	1	0	1	3	1	1	355,53	0,73
Zamudio	2	3	0	0	0	0	0	335,98	1,00
Zaratamo	1	1	0	0	0	0	1	306,56	1,67
Zeanuri	1	0	0	0	0	0	0	158,98	1,00
Zeberio	11	0	0	0	3	1	0	2347,42	2,08
Zierbena	0	0	0	0	0	0	0	133,96	0,33
Ziortza-Bolibar	0	0	0	0	0	0	0	0,00	-
<b>BIZKAIA</b>	<b>296</b>	<b>208</b>	<b>229</b>	<b>221</b>	<b>156</b>	<b>139</b>	<b>227</b>	<b>277,11</b>	<b>0,79</b>

Abaltzisketa	0	0	0	0	0	0	0	0,00	-
Aduna	2	0	0	0	0	0	0	416,67	-
Aia	0	0	0	1	0	0	0	150,15	0,50
Aizarnazabal	0	0	0	0	0	0	0	0,00	-
Alegia	0	0	0	0	0	5	1	513,99	1,80
Albiztur	0	0	0	0	0	0	0	337,84	1,00
Alkiza	0	0	0	0	0	0	0	0,00	-
Altzaga	0	0	0	0	0	0	0	0,00	-
Altzo	0	0	0	0	0	0	0	0,00	-
Amezketza	0	0	1	0	0	0	0	110,25	-
Andoain	1	1	0	0	0	0	1	194,04	0,38
Anoeta	1	0	0	0	0	1	1	147,35	1,00
Antzuola	0	0	0	0	0	1	0	227,17	0,38
Arama	0	0	0	0	0	1	0	990,10	2,00
Aretxabaleta	5	2	3	1	0	1	4	422,65	0,68
Arrasate/Mondragón	16	30	24	16	9	22	19	1310,18	0,86
Asteasu	0	0	0	0	0	0	0	0,00	0,00
Astigarraga	0	0	0	0	0	0	0	161,81	0,38
Ataun	1	0	0	0	0	0	0	57,31	0,13
Azkoitia	5	2	3	0	0	1	2	250,23	0,38
Azpeitia	4	6	5	4	2	1	4	371,97	0,86
Baliarrain	0	0	0	0	0	0	0	0,00	-
Beasain	8	7	5	3	3	3	3	293,51	1,11
Beizama	0	1	0	0	0	0	0	833,33	-
Belauntza	0	0	0	0	0	0	0	0,00	-
Berastegi	4	0	0	0	0	0	0	474,83	1,67
Bergara	7	6	7	0	2	2	3	479,87	0,56
Berrobi	0	0	0	0	0	0	0	0,00	-
Bidania-Goiatz	0	0	0	0	0	0	0	0,00	-
Deba	5	1	1	0	0	0	1	385,67	0,50
Donostia / San Sebastián	90	49	51	40	39	37	44	471,78	0,80
Eibar	9	12	7	5	8	7	14	587,24	0,65
Elduain	0	0	0	0	0	0	0	0,00	-
Elgeta	0	0	2	2	0	1	1	702,37	1,33
Elgoibar	2	4	2	0	3	1	1	353,91	0,49
Errenteria	7	12	5	9	6	6	7	311,40	0,73
Errezil	0	0	0	0	0	0	0	0,00	-
Eskoriatza	1	1	1	0	1	5	3	590,41	0,55
Ezkio-Itsaso	0	1	1	0	0	0	0	310,56	-
Gabiria	0	0	0	0	0	0	0	395,26	0,50
Gaintza	0	0	0	0	0	0	0	0,00	-
Gaztelu	2	0	0	0	0	0	0	1204,82	2,00
Getaria	1	2	1	1	0	0	0	386,51	0,73

Hernani	6	7	2	3	2	2	3	239,84	0,59
Hernalde	0	0	0	0	0	0	0	0,00	-
Hondarribia	6	2	1	4	0	3	0	194,84	0,69
Ibarra	2	0	1	0	0	1	0	399,25	0,71
Idiazabal	0	1	1	0	0	0	0	125,63	0,75
Ikaztegieta	0	1	0	0	0	0	0	395,26	0,40
Irun	17	17	24	16	6	1	8	372,29	0,69
Irura	0	0	0	1	0	0	0	110,44	0,40
Itsasondo	0	0	0	1	0	0	0	139,28	-
Larraul	0	0	0	0	0	0	0	813,01	0,40
Lasarte-Oria	4	2	6	2	4	4	4	361,22	0,82
Lazkao	1	2	0	0	0	1	1	144,17	0,42
Leaburu	0	0	0	0	0	0	0	0,00	-
Legazpi	3	2	2	3	1	2	0	237,25	1,05
Legorreta	0	0	0	0	0	0	0	201,48	0,25
Leintz Gatzaga	0	1	0	0	0	0	0	400,00	1,00
Lezo	1	1	0	1	2	1	1	278,60	0,71
Lizartza	0	0	0	0	0	0	0	0,00	-
Mendaro	0	1	0	0	0	2	0	327,26	0,54
Mutiloa	0	0	0	0	0	0	0	0,00	-
Mutriku	4	1	1	1	1	0	0	299,96	0,89
Oiartzun	0	1	3	3	0	3	0	164,24	0,68
Olaberria	0	0	0	0	0	0	0	0,00	-
Oñati	3	4	6	3	1	2	1	334,65	0,95
Ordizia	3	1	10	10	2	5	2	702,11	0,93
Orendain	0	0	0	0	0	0	0	0,00	-
Orexa	0	0	0	0	0	0	0	0,00	-
Orio	1	0	0	0	0	1	0	247,48	0,47
Ormaiztegi	0	0	0	0	0	0	0	0,00	0,00
Pasaia	3	10	2	0	4	8	1	394,95	0,78
Segura	0	0	1	3	4	1	0	590,94	9,00
Soraluze-Placencia de las Armas	0	0	0	1	0	0	1	431,80	0,50
Tolosa	6	2	5	4	0	1	4	306,18	0,66
Urnieta	0	0	2	0	1	0	0	113,09	0,41
Urretxu	1	3	0	0	0	1	1	161,72	0,65
Usurbil	1	1	0	0	1	1	0	395,69	0,74
Villabona	0	1	0	0	0	0	5	270,91	0,73
Zaldibia	1	0	0	0	0	0	0	368,10	1,20
Zarautz	5	4	7	4	4	6	0	287,54	0,76
Zegama	0	0	0	0	0	0	0	0,00	0,00
Zerain	0	0	0	0	0	0	0	0,00	-
Zestoa	0	0	1	0	0	0	0	130,45	0,26
Zizurkil	0	0	0	2	0	0	0	66,03	0,20

Zumaia	0	0	1	1	0	0	0	91,60	0,56
Zumarraga	2	3	2	1	0	4	2	255,96	0,69
<b>GIPUZKOA</b>	241	205	197	146	106	145	143	387,34	0,72

<b>OTROS</b>	1	3	6	3	4	4	7		
--------------	---	---	---	---	---	---	---	--	--

\*14 eguneko tasa 100.000 biztanleko. Tasak kalkulatzeko EUSTATen Biztanleen Udal-Erroldaren Estatistikan 2019ko urtarrilaren 1erako argitaratutako biztanleria hartzen da. / Tasa de 14 días por 100.000 habitantes. Las tasas se calculan con respecto a la población publicada por EUSTAT en la Estadística Municipal de Habitantes para el 1 de enero del 2019. [https://eu.eustat.eus/bankupx/pxweb/eu/euskara/-/PX\\_2212\\_ep06b.px](https://eu.eustat.eus/bankupx/pxweb/eu/euskara/-/PX_2212_ep06b.px)

\*\* Inzidentzia tasen arrazoiak  $-I(D)/I(D-7)$ - gaurko 14 eguneko inzidentzia metatuaren tasa duela astebeteko 14 eguneko inzidentzia metatuaren tasarekin konparatzen du. Tasen arrazoiaren balioa 1en azpitik dagoenean inzidentzia tasak behera egin duela esan nahi du. Duela astebeteko inzidentzia tasa zero den kasuetan “-“ agertzen da. / La razón de tasas de incidencia  $-I(D)/I(D-7)$ - compara la tasa de incidencia acumulada en 14 días a fecha de hoy, con la tasa de incidencia acumulada en 14 días de hace una semana. En caso de que el valor de la ratio sea un valor por debajo de 1, significa que la incidencia ha disminuido. Cuando la tasa de incidencia de hace una semana es cero se indica con “-“.

+ Semaforoa 14 eguneko inzidentzia tasaren arabera 5.000 biztanletik gorako udalerrietan: berdez < 60, horiz 60-299, laranja 300-499 eta gorri >=500. / Semaforo según la tasa de incidencia acumulada en 14 días en los municipios de más de 5.000 habitantes: en verde <60, en amarillo 60-299, en naranja 300-499 y en rojo >= 50

**PCR POSITIBO BERRIAK EUSKADIKO OSASUN EREMUETAN /  
NUEVOS POSITIVOS PCR EN LAS ZONAS DE SALUD DE EUSKADI**

Alfabetoz ordenatuta./ Ordenado alfabéticamente.

OSASUN-EREMUAK/ZONAS DE SALUD	02/12	03/12	04/12	05/12	06/12	07/12	08/12	Tasa**	I(D)/I(D-7)**
Abetxuko	0	0	2	0	1	0	1	260,35	0,71
Aranbizkarra I	3	2	5	4	0	3	3	238,47	0,69
Aranbizkarra II	4	6	3	1	0	0	2	362,14	0,85
Casco Viejo (Vitoria)	4	7	2	7	5	4	4	301,67	0,92
Gazalbide Txagorritxu	4	4	2	2	2	3	2	325,86	0,86
La Habana	3	4	0	2	2	3	1	265,87	0,94
Lakua - Arriaga	4	7	2	4	2	4	5	348,59	0,84
Lakuabizkarra	8	10	17	11	1	11	6	400,33	1,05
Llanada Alavesa	5	5	4	1	1	1	2	299,50	0,71
Montaña alavesa	0	0	0	0	0	1	0	365,97	0,73
Norte-Villarreal	0	1	1	3	1	4	0	352,69	1,36
Norte-Zuya	1	3	2	3	0	2	4	383,21	1,17
Olaguibel	11	7	7	3	3	6	11	249,67	1,01
Olarizu	0	3	4	4	2	4	2	332,61	0,76
Salburua	3	6	6	2	5	2	2	361,06	0,94
San Martín	12	11	5	9	4	4	8	274,18	1,18
Sansomendi	3	5	1	3	1	4	1	268,96	0,86
Valles Alaveses I	5	0	8	7	6	10	2	1298,14	2,00
Valles Alaveses II	2	10	2	0	2	0	1	1300,34	2,07
Zabalgana	10	8	10	9	5	10	8	504,33	1,06
Zaramaga	4	2	0	2	2	1	3	340,96	0,80
<b>OSI ARABA</b>	86	101	83	77	45	77	68	351,18	0,98
Rioja	5	0	3	3	1	0	2	303,17	0,79
<b>OSI ARABAKO ERRIOXA</b>	5	0	3	3	1	0	2	303,17	0,79
Desierto / Urban	6	4	1	1	1	0	3	322,98	0,72
La Paz	2	4	8	2	2	3	2	244,60	0,89
Lutxana	0	0	0	0	2	1	0	177,47	0,50
Rontegi	2	2	6	0	3	1	4	430,92	0,78
San Vicente	2	2	5	3	3	3	5	324,35	0,62
Sestao Kueto	0	0	3	0	2	0	3	165,48	0,47
Sestao Markonzaga	5	6	1	2	1	6	8	286,02	0,91
Zaballa C.S.	6	3	1	4	2	0	1	426,70	0,79
Zuazo	10	1	4	0	2	5	0	276,92	0,66
<b>OSI BARAKALDO SESTAO</b>	33	22	29	12	18	19	26	297,62	0,72
Abadiño-Elorrio-Berriz	8	4	6	3	2	4	6	291,84	0,92
Aiala	2	0	0	0	1	1	1	94,26	0,62
Amorebieta	9	13	8	3	5	2	7	383,59	1,41
Arratia	3	1	4	0	3	1	3	247,51	0,87
Arrigorriaga	16	7	4	2	4	4	2	395,88	1,00



Basauri-Ariz	5	3	5	5	5	4	3	209,62	0,75
Basauri-Kareaga	3	4	2	1	0	5	1	247,85	0,78
Bermeo	1	2	4	5	2	0	5	188,10	0,84
Durango	4	10	2	7	0	1	5	245,04	0,90
Etxebarri	7	6	0	2	2	0	3	297,23	1,00
Galdakao	3	0	1	0	0	3	0	82,06	0,44
Gernika	2	1	0	0	0	1	8	152,62	0,60
Gernikaldea	0	1	2	1	0	1	3	200,40	0,88
Lekeitio	0	1	2	2	1	0	0	129,16	0,54
Llodio	1	2	1	0	3	1	3	125,69	0,63
Markina - Xemein	0	1	1	0	0	0	0	77,07	0,83
Ondarroa	5	1	3	3	3	2	1	456,43	0,81
<b>OSI BARRUALDE-GALDAKAO</b>	69	57	45	34	31	30	51	218,30	0,83
Basurto	1	8	7	10	8	0	4	446,11	0,72
Begoña	3	1	0	10	0	2	2	269,59	0,84
Bolueta	5	1	2	2	0	0	3	301,61	0,73
Bombero Etxaniz	8	4	9	8	2	1	13	292,21	0,68
Casco Viejo (Bilbao)	6	5	5	6	3	5	2	389,25	1,11
Deusto	7	6	11	4	5	4	10	324,27	0,90
Gazteleku	5	6	3	1	2	2	2	222,82	0,80
Indautxu	4	4	6	4	2	0	2	226,20	0,73
Javier Sáenz de Buruaga	1	2	0	1	10	1	3	264,17	0,68
Karmelo	0	0	1	2	1	2	4	273,95	0,44
La Peña	21	10	2	16	6	3	8	1211,65	1,68
Mina del Morro	1	0	0	2	1	3	1	243,97	0,39
Miribilla-La Merced	6	1	7	2	7	5	5	313,37	0,66
Otxarkoaga	1	0	2	3	3	2	3	407,33	0,90
Rekalde	9	11	11	5	5	3	8	351,43	0,96
San Adrián	6	1	1	3	3	3	8	318,57	1,14
San Ignacio	2	1	4	2	3	6	3	176,91	0,88
Santutxu-Solokoetxe	5	0	3	2	2	2	4	256,54	0,58
Txurdinaga	7	6	12	26	5	0	3	597,58	1,87
Zorroza	4	2	2	4	1	0	3	259,42	0,88
Zurbaran	1	2	0	0	0	1	1	103,79	0,55
<b>OSI BILBAO-BASURTO</b>	103	71	88	113	69	45	92	327,77	0,83
Abanto-Muskiz	2	1	3	4	3	7	7	320,72	1,20
Balmaseda	1	1	0	1	4	0	0	153,65	0,25
Buenavista	4	0	1	3	1	1	4	165,90	0,88
Güeñes	2	0	1	0	0	0	0	109,66	0,38
Ortuella	0	1	2	0	1	2	0	106,02	0,47
Portugalete - Centro	1	0	1	1	0	0	1	155,07	0,59
Portugalete-Repelega	5	4	2	4	3	0	1	178,67	0,84
Santurtzi-Centro-Mamariga	7	9	0	7	0	1	2	452,27	0,74

Santurtzi Kabiezes	3	4	5	6	1	3	1	253,62	0,78
Trapagaran	3	3	0	4	0	1	2	299,73	0,88
Zalla	4	3	0	1	3	2	1	298,89	0,78
<b>OSI EZKERRALDEA ENKARTERRI CRUCES</b>	32	26	15	31	16	17	19	241,10	0,71
Alango	1	2	2	6	0	1	3	157,68	0,65
Algorta	13	0	5	3	4	0	10	214,32	0,85
Astrabudua	0	1	2	0	0	0	0	56,97	0,35
Erandio	3	2	11	0	0	2	2	225,37	0,97
Gorliz - Plentzia	4	1	0	1	1	0	2	165,37	1,05
Las Arenas	11	8	10	6	3	0	6	305,08	0,79
Leioa	6	2	2	1	1	2	0	159,60	0,53
Mungia	5	2	8	8	11	4	7	311,48	0,90
Sopela	3	0	2	2	1	1	5	129,78	0,54
Txorierrri	4	3	2	1	0	5	3	216,29	1,00
<b>OSI URIBE</b>	50	21	44	28	21	15	38	210,03	0,77
Arrasate	17	31	25	16	10	25	23	1221,70	0,87
Bergara	6	5	9	2	2	4	4	456,22	0,56
Oñati	3	4	6	3	1	2	1	321,22	0,95
Valle de Leniz	6	4	4	1	1	6	5	455,54	0,60
<b>OSI ALTO DEBA</b>	32	44	44	22	14	37	33	721,08	0,77
Dumboa	4	7	9	9	4	0	4	294,80	0,65
Hondarribia	6	2	1	4	0	3	0	178,81	0,70
Irun - Centro	13	10	15	8	2	1	4	345,88	0,72
<b>OSI BIDASOA</b>	23	19	25	21	6	4	8	293,51	0,69
Deba	9	2	2	1	1	0	1	336,20	0,61
Eibar	9	3	4	5	5	5	11	577,24	0,65
Elgoibar	2	5	2	1	3	3	2	351,59	0,48
Ermua	10	11	5	4	3	11	3	475,36	0,65
Torrekua	0	9	2	0	3	2	3	481,75	0,64
<b>OSI DEBABARRENA</b>	30	30	15	11	15	21	20	453,02	0,61
Alza-Roteta	7	5	3	1	2	2	4	361,07	0,81
Amara Berri	14	12	8	8	10	5	7	412,73	0,80
Amara Centro	4	2	4	2	2	4	1	361,93	0,69
Beraun - Erreterria	3	7	1	3	1	0	2	307,77	0,64
Bidebieta	3	4	1	2	1	2	3	372,88	0,87
Egia	3	9	2	3	0	1	3	374,83	0,85
Gros	16	6	14	6	11	7	3	446,28	0,78
Hernani - Urnieta - Astigarraga	6	7	4	2	3	1	3	185,54	0,52
Intxaurrenondo	10	1	8	6	1	3	3	477,39	0,90
Iztietia - Erreterria	4	5	4	6	5	6	5	298,85	0,77
Lasarte - Usurbil	5	3	6	2	5	5	4	358,33	0,80
Lezo-San Juan	1	2	0	1	2	1	1	292,71	0,71
Loiola	4	1	2	1	2	6	3	533,18	0,90

Oiartzun	0	1	3	3	0	3	0	170,86	0,69
Ondarreta	24	6	8	6	8	3	13	525,60	0,81
Parte Vieja	5	3	1	6	3	4	3	478,30	0,77
Pasai Antxo	1	8	0	0	3	5	0	574,63	0,76
Pasajes San Pedro	1	2	2	0	0	3	2	263,85	0,80
Zarautz – Orio - Aia	6	4	7	5	4	7	0	262,97	0,66
Zumaia - Zestoa - Getaria	1	2	3	2	0	0	1	148,03	0,52
<b>OSI DONOSTIALDEA</b>	118	90	81	65	63	68	61	353,82	0,75
Azkoitia	5	2	3	0	0	1	2	251,13	0,38
Azpeitia	4	6	5	3	2	1	4	336,01	0,84
Beasain	8	8	7	5	7	4	3	229,74	1,13
Lazkao	2	2	1	1	0	1	1	129,15	0,41
Legazpi	3	3	2	3	1	2	0	251,75	1,05
Ordizia	4	1	10	11	2	6	2	558,62	0,98
Zumarraga	3	5	2	1	0	5	3	199,05	0,65
<b>OSI GOIERRI-ALTO UROLA</b>	29	27	30	24	12	20	15	283,51	0,76
Alegia	0	2	0	0	0	5	1	225,06	0,63
Andoain	1	1	0	0	0	0	1	187,80	0,38
Ibarra	8	0	2	0	0	1	0	344,30	0,87
Tolosa	6	2	5	4	0	1	4	279,38	0,67
Villabona	3	1	0	2	0	1	6	150,51	0,51
<b>OSI TOLOSALDEA</b>	18	6	7	6	0	8	12	229,54	0,58
<b>Otros</b>	4	5	11	5	4	8	5		

\*14 eguneko tasa 100.000 biztanleko/ Tasa de 14 días por 100.000 habitantes.

\*\* Inzidentzia tasen arrazoiak **-I(D)/I(D-7)-** gaurko 14 eguneko inzidentzia metatuaren tasa duela astebeteko 14 eguneko inzidentzia metatuaren tasarekin konparatzen du. Tasen arrazoiaren balioa 1en azpitik dagoenean inzidentzia tasak behera egin duela esan nahi du. Duela astebeteko inzidentzia tasa zero den kasuetan “-“ agertzen da. / La razón de tasas de incidencia **-I(D)/I(D-7)-** compara la tasa de incidencia acumulada en 14 días a fecha de hoy, con la incidencia acumulada en 14 días de hace una semana. En caso de que el valor de la ratio sea un valor por debajo de 1, significa que la incidencia ha disminuido. Cuando la tasa de incidencia de hace una semana es cero se indica con “-“.

+ Semaforoa 14 eguneko inzidentzia tasaren arabera: berdez < 60, horiz 60-299, laranja 300-499 eta gorri >=500. / Semaforo según la tasa de incidencia acumulada en 14 días: en verde <60, en amarillo 60-299, en naranja 300-499 y en rojo >= 500.