

KORONABIRUSAREN EGOERA EPIDEMIOLOGIKOA EUSKADIN (COVID-19) SITUACIÓN EPIDEMIOLÓGICA DEL CORONAVIRUS (COVID-19) EN EUSKADI

05/10/2020 - 00:00 horas

Txosten hau hainbat profesionalen egiten dute, informazioa lantzeko prozesuaren fase ezberdinetan beharrezko diren analisiez arduratzen da bakoitza.

Este informe es elaborado por un conjunto de profesionales que aportan su análisis a diferentes fases del proceso de elaboración de información.

Egileak ordena alfabetikoz / Autores por orden alfabético:

- Arantzazu Arrospide (Osakidetza, OSI Alto Deba)
- Joseba Bidaurrezaga (Departamento de Salud, Salud Pública Bizkaia)
- Montserrat Calvo (Departamento de Salud)
- Igor Goirizelaia (Departamento de Salud)
- Nuria Gonzalez (Osakidetza, Servicios Centrales)
- Ania Gorostiza (Kronikgune)
- Gonzalo Lopez-Arbeloa (Osakidetza, Servicios Centrales)
- Imanol Montoya (Departamento de Salud)

OPEN DATA:

Informe honetan argitaratzen diren datu guztiak hurrengo webgunean dituzue eskuragarri. / Todos los datos publicados en este informe están disponibles en la siguiente página web.

<https://opendata.euskadi.eus/catalogo/-/evolucion-del-coronavirus-covid-19-en-euskadi/>

TXOSTENEAN ORAIN ARTE ARAZTU EDO ZUZENDU DIREN AKATSAK ERRORES DEPURADOS O CORREGIDOS HASTA LA FECHA EN EL INFORME

Txosten honen informazioa etengabe berrikusten eta arazten ari da. Baliteke, gardentasunaren mesedetan, akats puntualen bat egotea, gerora zuzenduko dena.

La información de este informe está continuamente siendo revisada y depurada. En aras de la transparencia puede que haya algún error puntual que se corregirá posteriormente.

ARAZTU EDO ZUZENDU DIREN AKATSAK	ERRORES DEPURADOS O CORREGIDOS
Egunero desadostasun txikiak zuzentzen dira bizilekuaren eta testa eskatzen den lurralde historikoaren artean.	Cada día se corrigen pequeñas discrepancias entre el lugar de residencia y el territorio histórico desde donde se solicita el test.

KORONABIRUSAREN EGOERA EPIDEMIOLOGIKOA EUSKADIN (COVID-19) SITUACIÓN EPIDEMIOLÓGICA DEL CORONAVIRUS (COVID-19) EN EUSKADI

05/10/2020 - 00:00 horas



Egindako PCR testak eta positibo kopurua
Test PCR realizados y número de casos positivos

03/10	8.229 Egindako PCR kopurua PCRs realizados	441 PCR kasu positiboak Casos positivos PCR
04/10	8.615 Egindako PCR kopurua PCRs realizados	319 PCR kasu positiboak Casos positivos PCR
05/10	5.366 Egindako PCR kopurua PCRs realizados	272 PCR kasu positiboak Casos positivos PCR



PCR positibo eman duten pertsonak lurralde historikoaren arabera
Personas que han dado positivo PCR por Territorio Histórico

• **03/10**

82 Araban PCR kasu positiboak Casos positivos PCR Álava	209 Bizkaian PCR kasu positiboak Casos positivos PCR Bizkaia	142 Gipuzkoan PCR kasu positiboak Casos positivos PCR Gipuzkoa	8 Beste PCR kasu positiboak Otros casos positivos PCR
--	---	---	--

• **04/10**

40 Araban PCR kasu positiboak Casos positivos PCR Álava	163 Bizkaian PCR kasu positiboak Casos positivos PCR Bizkaia	108 Gipuzkoan PCR kasu positiboak Casos positivos PCR Gipuzkoa	8 Beste PCR kasu positiboak Otros casos positivos PCR
--	---	---	--

• **05/10**

31 Araban PCR kasu positiboak Casos positivos PCR Álava	114 Bizkaian PCR kasu positiboak Casos positivos PCR Bizkaia	123 Gipuzkoan PCR kasu positiboak Casos positivos PCR Gipuzkoa	4 Beste PCR kasu positiboak Otros casos positivos PCR
--	---	---	--

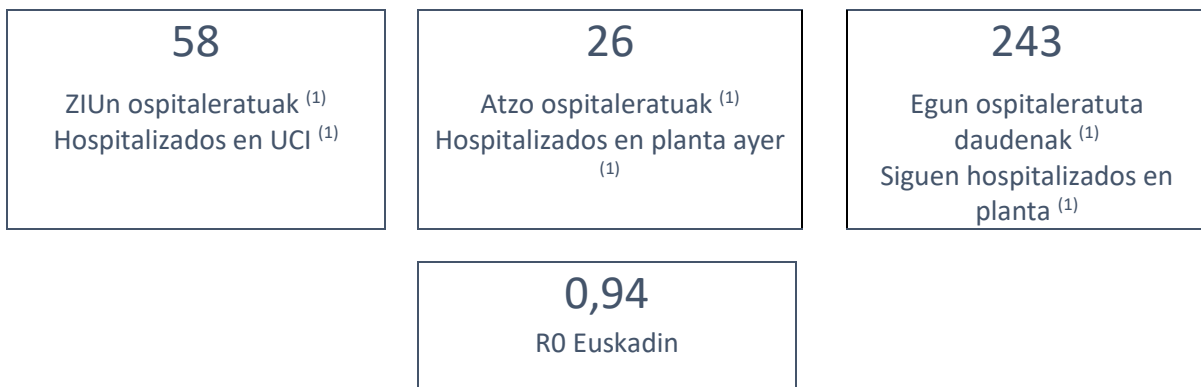


Ospitaleen egoera eta oinarrizko birsorkuntza tasa Situación de los hospitales y número reproductivo básico

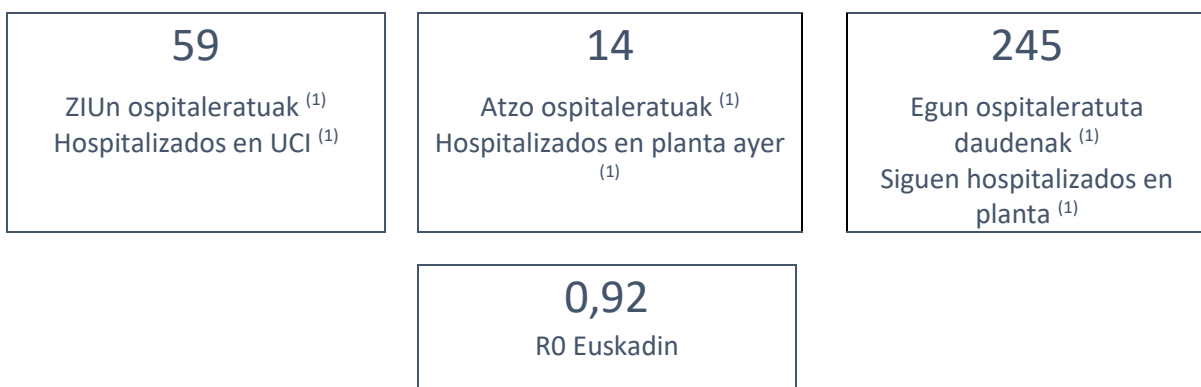
• 03/10



• 04/10



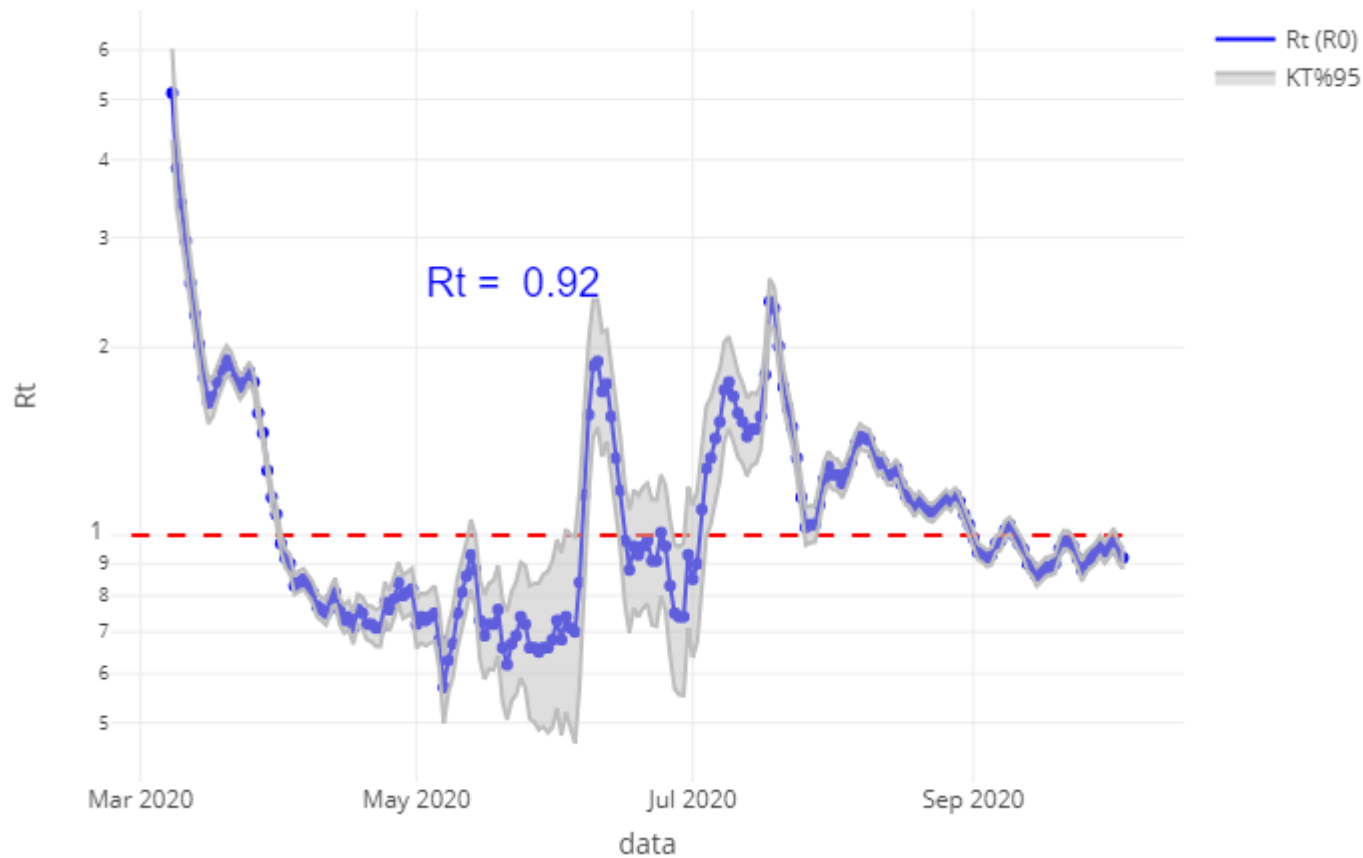
• 05/10



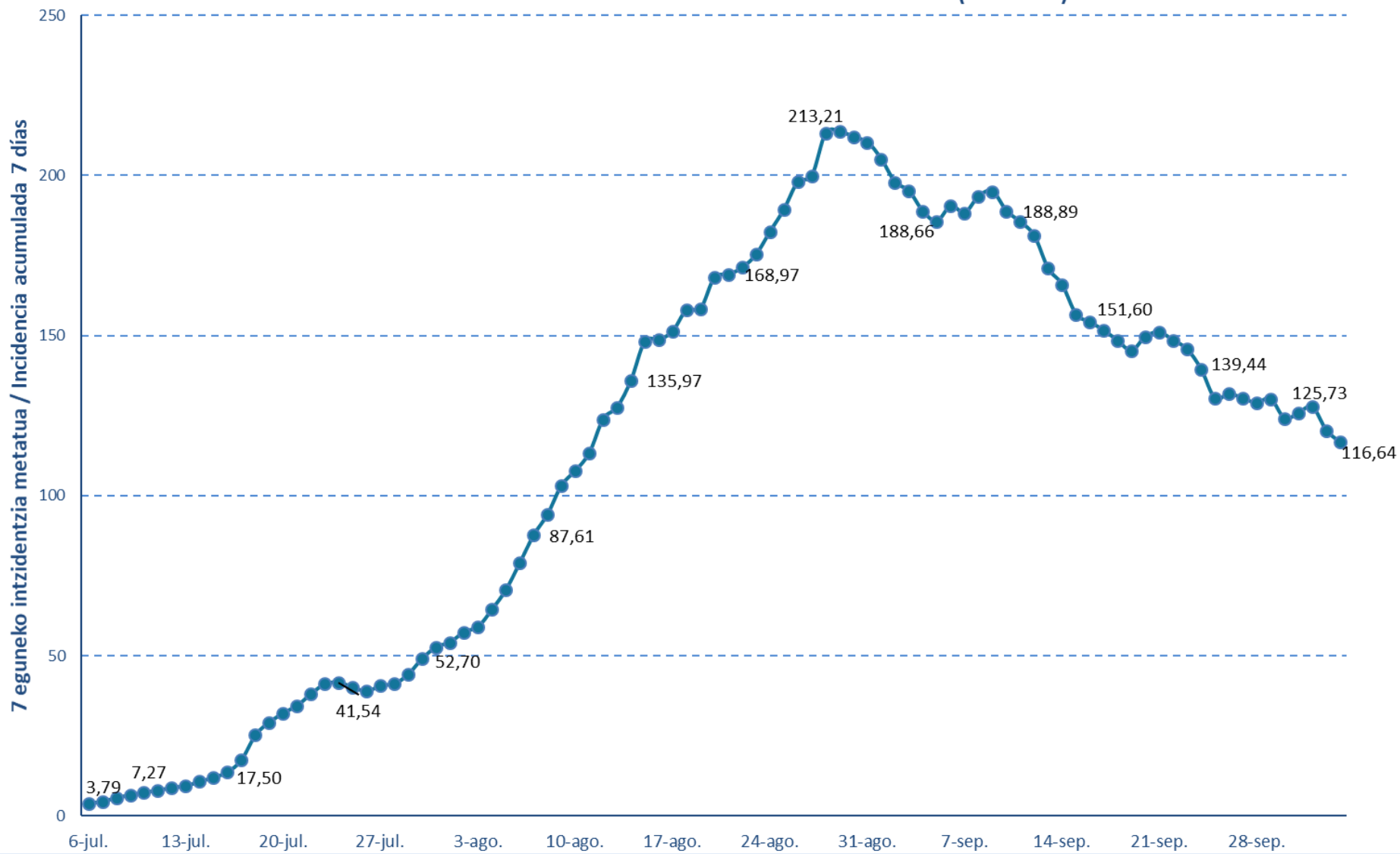
(1) COVID dela eta ospitaleratuta. / (1) Ingreso por causa COVID.

Oinarrizko birsorkuntza tasa R0 Número reproductivo básico

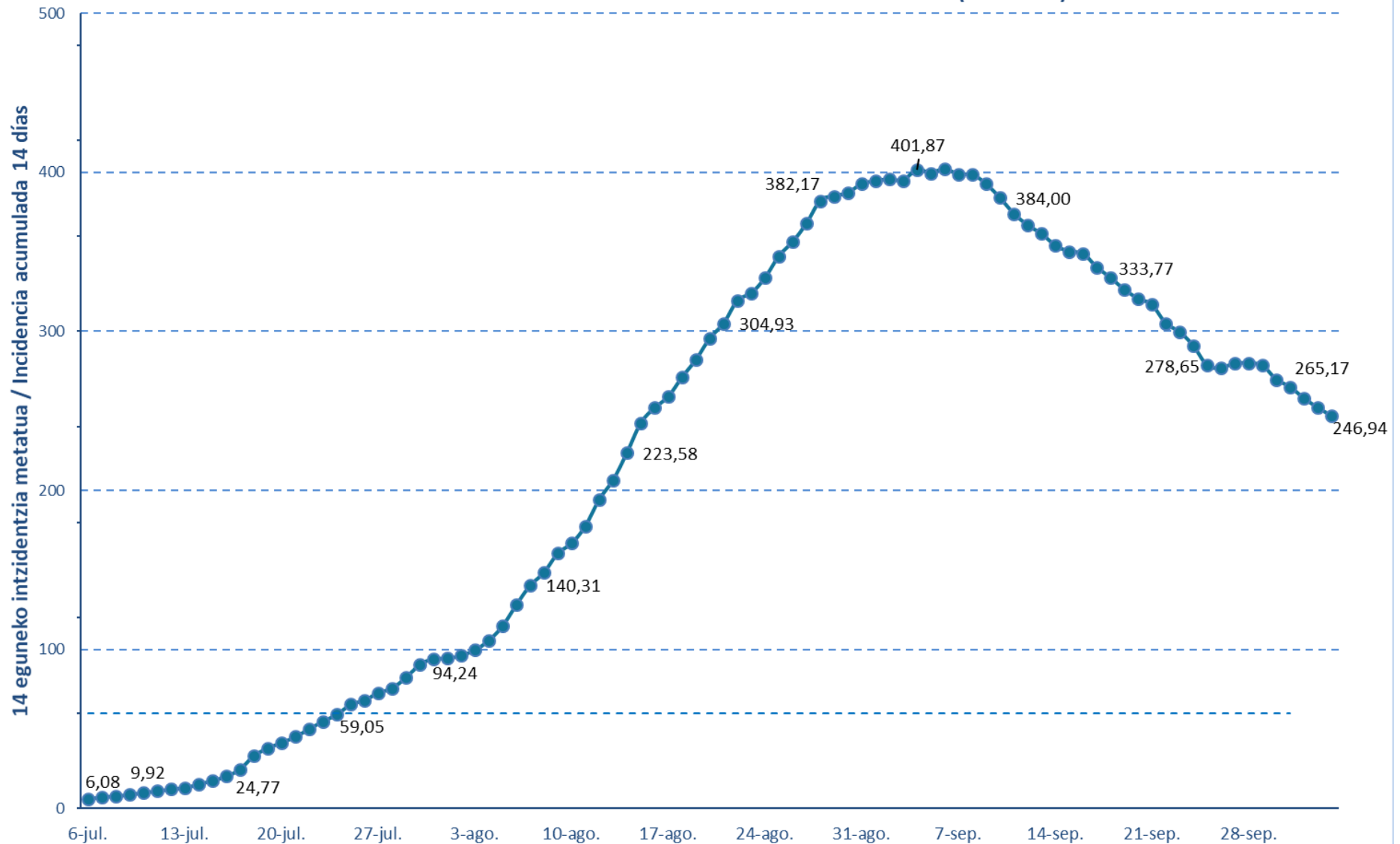
EAE - PCR(+)

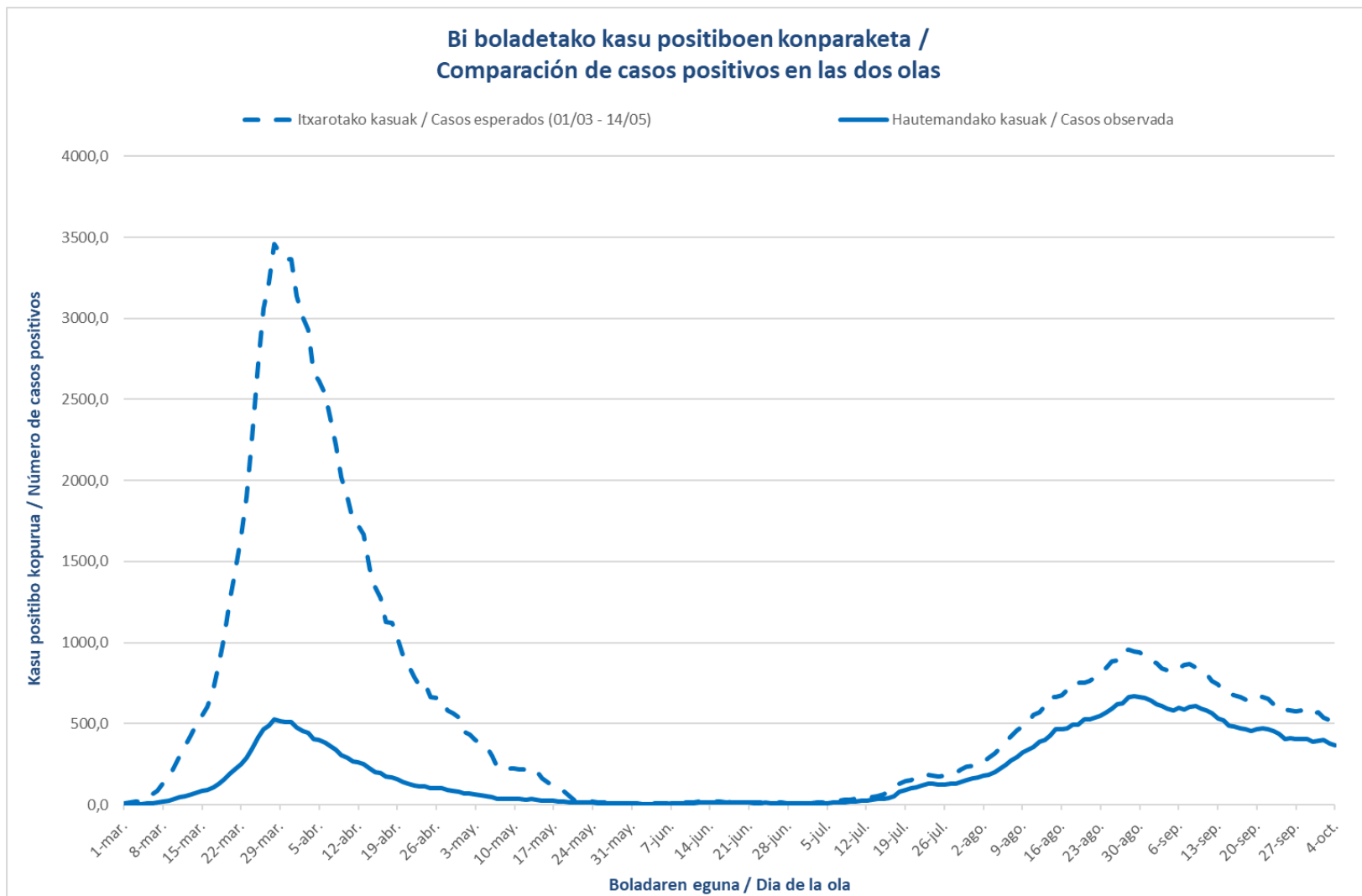


7 eguneko 100.000 biztanleko intzidentzia metatua Euskadin (PCR testak) /
Incidencia acumulada 7 días en Euskadi x 100.000 habitantes (test PCRs)



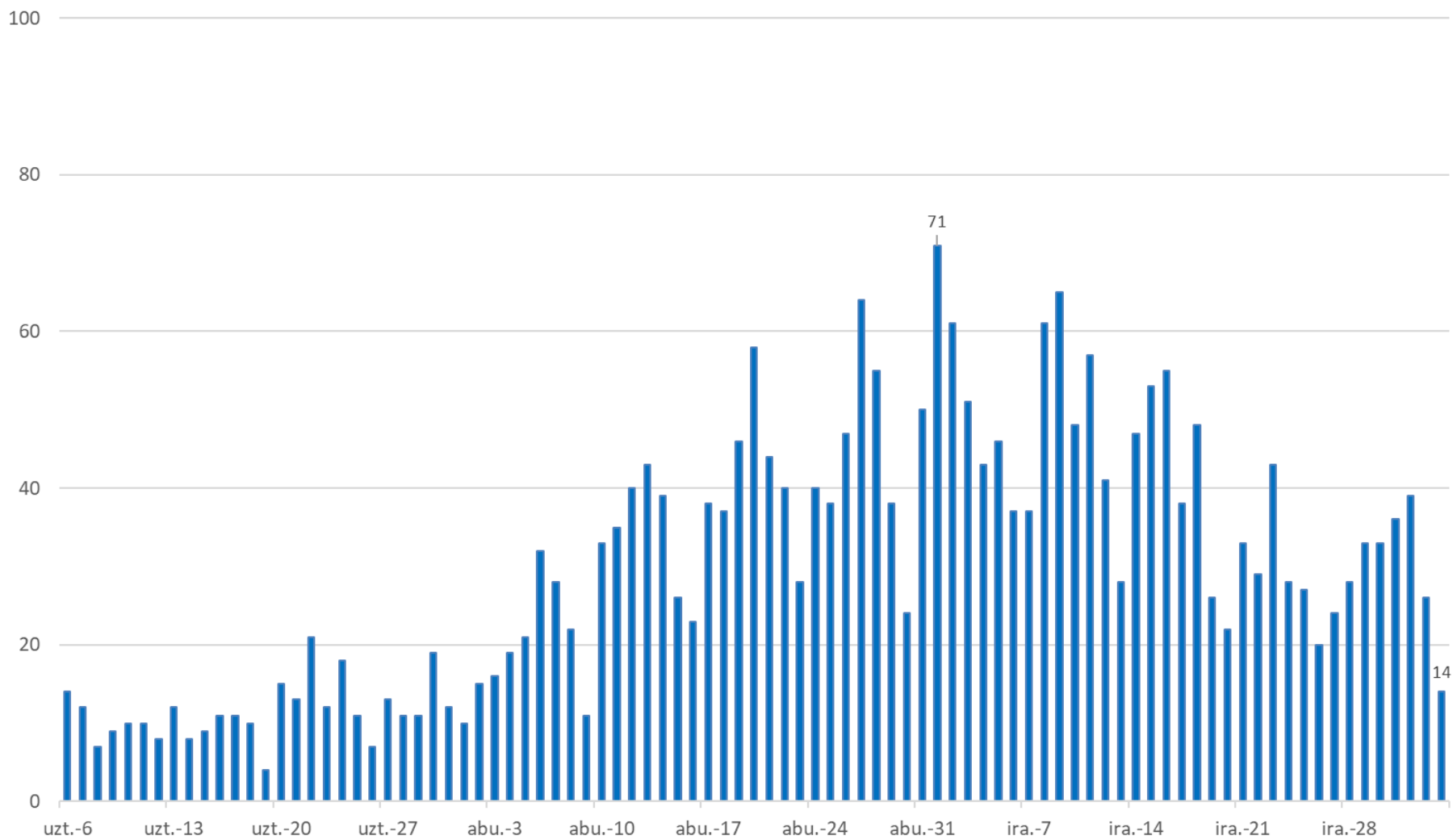
14 eguneko 100.000 biztanleko intzidentzia metatua Euskadin (PCR testak) /
Incidencia acumulada 14 días en Euskadi x 100.000 habitantes (test PCR)





*Maiatzaren 15z geroztik kasuen %70 detektatzen dela hipotesizat hartuta kalkulatzen dira itxarotako kasuak. / Se asume que desde el 15 de Mayo se está detectando el 70% de los casos para la estimación de los casos esperados.

Osakidetzan izandako ospitaleratze berriak / Nuevos ingresos hospitalarios en Osakidetza



Osakidetzan ZIU n dauden pertsonen kopurua/ Número de personas que permanecen en UCI en Osakidetza



PCR KASU POSITIBO BERRIEN ANALISIA / ANÁLISIS DE NUEVOS CASOS PCR POSITIVOS

		03/10	04/10	05/10
SEXUA / SEXO	Gizonak /Hombres	218	146	142
	Emakumeak / Mujeres	223	173	130
	No consta	0	0	0
ADINA / EDAD	0 - 9	37	16	16
	10 - 19	50	44	40
	20 - 29	57	58	31
	30 - 39	63	48	36
	40 - 49	65	53	49
	50 - 59	71	40	37
	60 - 69	38	22	31
	70 - 79	27	20	11
	80 - 89	19	10	10
	Más de 90 edo gehiago	11	5	2
	No consta	3	3	9

PCR POSITIBO BERRIAK EUSKADIKO UDALERRIETAN /
NUEVOS POSITIVOS PCR EN LOS MUNICIPIOS DE EUSKADI

Alfabetoz ordenatuta./ Ordenado alfabéticamente.

UDALERRIA / MUNICIPIO	28/09	29/09	30/09	01/10	02/10	03/10	04/10	Tasa*
ALEGRIA - DULANTZI	0	2	0	0	1	0	0	97,56
AMURRIO	0	0	0	1	0	1	1	28,79
ARAMAIO	0	0	0	0	0	0	0	0,00
ARMIÑON	0	0	0	0	0	0	0	0,00
ARRAIA - MAEZTU	0	0	0	0	0	0	0	0,00
ARRATZUA - UBARRUNDIA	0	1	0	0	0	0	0	96,81
ARTZINIEGA	0	1	0	0	0	0	0	52,03
ASPARRENA	0	0	0	0	0	0	0	0,00
AYALA / AIARA	0	0	0	0	0	0	0	0,00
BAÑOS DE EBRO / MAÑUETA	0	0	0	0	0	0	0	0,00
BARRUNDIA	0	0	0	0	0	0	0	0,00
BERANTEVILLA	0	0	0	0	0	0	0	0,00
BERNEDO	0	0	0	0	0	0	0	0,00
CAMPEZO/KANPEZU	0	0	0	0	0	0	0	0,00
ELBURGO/BURGELU	1	0	0	0	0	0	0	159,49
ELCIEGO	0	0	0	0	0	0	0	0,00
ELVILLAR / BILAR	0	0	0	0	0	0	0	0,00
IRUÑA OKA / IRUÑA DE OCA	0	0	0	0	0	1	0	28,46
IRURAIZ-GAUNA	0	0	0	0	0	0	0	0,00
LABASTIDA / BASTIDA	0	0	0	0	1	0	0	67,02
LAGUARDIA	2	1	0	0	0	0	0	193,67
LANCIEGO / LANTZIEGO	0	0	0	0	1	0	0	138,12
LANTARON	0	0	2	0	4	0	0	636,94
LAPUEBLA DE LABARCA	0	0	0	0	0	0	0	0,00
LAUDIO/LLODIO	0	1	0	0	1	0	0	10,90
LEGUTIO	0	0	0	0	0	0	0	0,00
LEZA	0	0	0	0	0	0	1	460,83
MOREDA DE ÁLAVA	0	0	0	0	0	1	0	359,71
NAVARIDAS	0	1	0	0	0	0	0	485,44
OKONDO	0	1	0	0	0	0	0	83,06
OYON-OION	0	0	0	0	0	0	0	0,00
PEÑACERRADA-URIZAHAR	0	0	0	0	0	0	0	0,00
ERRIBERAGOITIA / RIBERA ALTA	0	0	0	1	0	0	0	119,62
RIBERA BAJA/ERRIBERA BEITIA	0	0	0	0	0	0	0	0,00
SALVATIERRA/AGURAIN	1	0	0	0	0	0	0	18,88
SAMANIEGO	0	0	0	0	0	0	0	0,00
URKABUSTAIZ	1	0	0	2	0	0	0	209,06
VALDEGOVIA / GAUBEA	0	0	0	0	1	0	0	93,55
VITORIA-GASTEIZ	33	63	61	63	70	35	25	142,19

ZALDUONDO	0	0	0	0	0	0	0	0,00
ZAMBRANA	0	0	0	0	0	0	0	0,00
ZIGOITIA	1	0	0	1	0	1	2	292,06
ZUIA	0	12	0	2	3	1	2	845,67
ARABA	39	83	63	70	82	40	31	124,40

ABADIÑO	0	0	0	1	0	0	0	13,00
ABANTO ZIERBENA	0	1	0	0	0	1	5	73,87
AJANGIZ	0	0	0	0	0	1	0	220,75
ALONSOTEGI	0	1	0	0	0	0	0	35,06
AMOREBIETA-ETXANO	8	0	9	3	4	3	2	151,68
AMOROTO	0	0	0	0	0	0	0	0,00
ARANTZAZU	0	1	0	0	0	0	0	265,25
AREATZA	0	1	0	0	0	0	0	82,30
ARRANKUDIAGA	0	0	0	0	0	0	2	196,27
ARRIETA	0	0	0	0	0	0	0	0,00
ARRIGORRIAGA	0	0	0	0	1	2	0	25,25
ARTEA	0	0	0	0	0	0	0	0,00
ARTZENTALES	0	0	0	0	0	0	0	0,00
ATXONDO	0	0	0	0	0	1	0	70,72
AULESTI	0	0	0	0	0	0	0	0,00
BAKIO	0	0	1	1	0	0	0	75,79
BALMASEDA	2	0	2	5	3	0	2	184,33
BARAKALDO	15	25	5	29	22	12	8	117,77
BARRIKA	0	0	0	0	0	0	0	0,00
BASAURI	6	9	0	3	7	5	2	78,60
BEDIA	0	0	0	0	0	0	0	0,00
BERANGO	0	0	0	0	0	0	1	13,83
BERMEO	1	3	0	1	3	1	0	53,32
BERRIATUA	0	0	0	0	0	1	0	79,94
BERRIZ	0	5	0	19	5	4	3	765,79
BILBAO	31	47	57	50	52	65	20	93,76
BUSTURIA	0	0	0	0	0	0	0	0,00
DERIO	0	1	0	0	2	0	0	46,35
DIMA	0	0	0	0	0	0	0	0,00
DURANGO	5	14	1	15	15	3	6	200,43
EA	0	0	0	0	0	0	0	0,00
ELANTXOBE	0	5	0	1	0	0	0	1657,46
ELORRIO	2	0	2	0	1	1	1	94,07
ERANDIO	0	2	3	6	2	3	5	86,43
ERMUA	0	0	1	0	3	4	2	62,35
ERRIGOITI	0	0	0	0	0	0	0	0,00
ETXEBARRI	0	4	1	0	2	2	0	79,38

ETXEBARRIA	0	0	1	0	0	1	0	266,31
FORUA	0	0	0	0	0	0	0	0,00
FRUIZ	0	0	0	0	0	0	0	0,00
GALDAKAO	4	3	6	4	2	1	3	78,26
GALDAMES	0	0	0	0	0	0	0	0,00
GAMIZ-FIKA	0	0	0	0	0	0	0	0,00
GARAI	0	0	0	0	0	0	0	0,00
GATIKA	0	0	0	1	0	0	0	60,68
GAUTEGIZ ARTEAGA	1	0	0	0	0	0	0	117,10
GERNIKA-LUMO	1	3	1	2	2	0	0	53,81
GETXO	9	18	4	5	5	10	7	75,24
GIZABURUAGA	0	0	0	0	0	0	0	0,00
GORDEXOLA	0	1	0	0	0	0	0	58,00
GORLIZ	0	2	0	1	4	2	2	188,84
GÜEÑES	2	0	0	2	0	0	0	60,94
IBARRANGELU	0	0	0	0	0	0	0	0,00
IGORRE	1	1	0	0	1	0	0	72,06
ISPASTER	0	0	0	0	0	0	0	0,00
IURRETA	0	2	1	3	1	0	1	216,86
IZURTZA	0	0	0	0	0	0	0	0,00
KARRANTZA HARANA	1	0	0	0	0	0	0	35,64
KORTEZUBI	0	0	0	0	0	0	0	0,00
LANESTOSA	0	0	0	0	0	0	0	0,00
LARRABETZU	0	0	1	0	1	0	0	97,42
LAUKIZ	0	1	0	0	0	0	0	85,84
LEIOA	5	8	7	3	10	1	11	144,29
LEKEITIO	0	4	0	1	2	1	4	165,61
LEMOA	0	0	0	0	0	0	0	0,00
LEMOIZ	0	1	0	0	0	0	1	161,55
LEZAMA	0	0	0	0	0	0	0	0,00
LOIU	0	0	0	0	0	0	0	0,00
MALLABIA	0	0	0	0	0	0	0	0,00
MAÑARIA	0	0	0	0	0	2	0	387,60
MARKINA - XEMEIN	0	1	0	0	4	1	2	161,16
MARURI-JATABE	0	0	0	0	0	0	0	0,00
MENDATA	0	0	0	0	0	0	0	0,00
MENDEXA	0	0	0	0	0	0	0	0,00
MEÑAKA	0	0	0	0	0	0	0	0,00
MORGA	0	0	0	0	0	0	0	0,00
MUNDAKA	1	0	0	0	0	0	0	54,23
MUNGIA	3	3	4	0	4	2	2	103,75
MUNITIBAR-ARBATZEGI	0	0	0	0	0	0	0	0,00
MURUETA	0	0	0	0	0	0	0	0,00

MUSKIZ	0	0	5	0	2	6	0	174,36
MUXIKA	0	0	0	1	0	0	0	67,48
NABARNIZ	0	0	0	0	0	0	0	0,00
ONDARROA	0	1	0	0	1	0	0	23,28
OROZKO	0	0	0	0	0	0	0	0,00
ORTUELLA	1	0	3	0	1	1	0	71,86
OTXANDIO	0	3	0	1	0	0	0	299,18
PLENTZIA	0	1	0	0	0	1	1	68,76
PORTUGALETE	14	0	3	8	11	11	12	127,73
SANTURTZI	4	10	10	6	12	6	3	111,62
SESTAO	4	3	5	6	12	5	1	132,62
SONDIKA	0	0	0	0	0	0	0	0,00
SOPELA	5	7	1	3	5	2	2	193,09
SOPUERTA	0	0	0	0	0	0	0	0,00
SUKARRIETA	0	0	0	0	0	0	0	0,00
TRUCIOS-TRUTZIOZ	0	0	0	0	0	0	0	0,00
UGAO-MIRABALLES	0	0	0	0	0	0	0	0,00
URDULIZ	1	0	0	1	1	0	0	69,86
URDUÑA/ORDUÑA	1	0	0	0	0	0	0	23,40
VALLE DE TRAPAGA - TRAPAGARAN	2	0	4	0	2	0	2	84,21
ZALDIBAR	0	2	0	1	1	1	0	163,61
ZALLA	3	3	0	2	2	0	1	130,36
ZAMUDIO	2	1	0	0	1	0	0	122,17
ZARATAMO	0	0	0	1	0	0	0	61,31
ZEANURI	3	0	0	0	0	0	0	238,47
ZEBERIO	0	0	0	0	0	0	0	0,00
ZIERBENA	0	0	0	0	0	0	0	0,00
ZIORTZA-BOLIBAR	0	0	0	0	0	0	0	0,00
BIZKAIA	138	198	138	186	209	163	114	100,28

ABALTZISKETA	0	0	0	1	2	0	0	914,63
ADUNA	0	0	0	0	0	0	0	0,00
AIA	0	0	0	0	0	0	0	0,00
AIZARNAZABAL	0	0	0	0	0	0	0	0,00
ALEGIA	0	0	1	1	0	0	0	114,22
ALKIZA	0	0	0	0	0	0	0	0,00
ALTZO	0	1	0	2	1	0	0	1089,92
AMEZKETA	0	2	1	3	0	1	0	771,78
ANDOAIN	0	0	0	3	1	2	1	46,84
ANOETA	0	0	0	0	0	1	0	49,12
ANTZUOLA	0	0	1	0	0	2	0	136,30
ARAMA	0	0	0	0	0	0	0	0,00
ARETXABALETA	0	1	2	0	0	2	0	70,44
ARRASATE / MONDRAGÓN	0	2	2	6	6	7	8	140,54

ASTEASU	0	0	0	0	0	1	0	64,52
ASTIGARRAGA	0	0	2	1	3	0	3	145,63
AZKOITIA	2	5	12	2	9	0	4	283,59
AZPEITIA	0	4	5	13	3	7	6	252,41
BALIARRAIN	0	0	1	0	0	0	0	662,25
BEASAIN	1	2	3	2	2	1	3	100,22
BELAUNTZA	0	0	0	0	0	0	0	0,00
BERASTEGI	0	0	0	0	0	0	0	0,00
BERGARA	5	4	9	1	1	2	1	153,29
BERROBI	0	0	0	0	2	2	0	652,53
BIDANIA-GOITAZ	0	1	0	0	0	1	0	359,07
DEBA	3	1	1	0	0	1	0	110,19
DONOSTIA / SAN SEBASTIÁN	21	40	42	51	30	21	20	123,86
EIBAR	3	4	0	0	3	6	1	62,39
ELDUAIN	0	0	0	0	0	1	0	400,00
ELGETA	0	0	0	0	0	0	0	0,00
ELGOIBAR	3	1	3	1	4	3	2	146,74
ERRETERIA	7	11	9	6	11	9	6	146,98
ERREZIL	0	0	0	0	0	0	2	318,47
ESKORIATZA	0	0	0	0	0	0	0	0,00
EZKIO-ITSASO	0	0	0	0	0	0	0	0,00
GABIRIA	0	0	0	0	0	0	0	0,00
GAINTZA	0	0	0	0	0	0	0	0,00
GAZTELU	0	0	0	0	0	0	0	0,00
GETARIA	0	0	0	0	0	0	0	0,00
HERNANI	3	3	2	3	1	0	3	74,95
HERNIALDE	0	0	0	0	0	0	0	0,00
HONDARRIBIA	5	3	7	4	3	0	5	159,41
IBARRA	5	4	7	1	2	0	0	446,22
IDIAZABAL	0	0	0	0	0	0	0	0,00
IKAZTEGIETA	0	0	0	0	0	0	1	197,63
ITSASONDO	0	0	0	0	0	1	0	139,28
IRUN	9	7	12	8	7	11	3	95,16
IRURA	1	0	1	0	2	0	0	220,87
LASARTE - ORIA	2	2	3	3	4	2	8	127,49
LAZKAO	1	1	1	3	1	0	1	144,17
LEABURU	0	1	0	0	0	0	0	275,48
LEGAZPI	2	1	3	0	1	2	1	118,62
LEGORRETA	0	0	1	1	1	1	0	268,64
LEINZ-GATZAGA	0	0	0	0	0	0	0	0,00
LEZO	0	1	4	0	2	1	0	131,10
LIZARTZA	0	0	0	0	0	0	0	0,00
MENDARO	0	0	0	0	1	0	0	46,75

MUTILOA	0	0	0	0	0	0	0	0,00
MUTRIKU	2	0	0	0	2	1	0	93,74
OIARTZUN	4	3	2	0	1	0	1	106,27
OLABERRIA	0	0	0	0	0	0	0	0,00
ORDIZIA	2	1	0	0	3	0	5	110,33
ORENDAIN	0	0	0	0	0	0	0	0,00
OREXA	0	0	0	0	0	0	0	0,00
ORIO	0	6	0	0	3	0	1	164,99
ORMAIZTEGI	1	0	1	0	0	0	0	154,44
OÑATI	0	3	1	1	1	1	3	88,07
PASAIA	1	2	11	0	5	2	4	149,60
SEGURA	0	0	0	0	0	0	0	0,00
SORALUZE	0	5	0	3	4	0	1	330,20
TOLOSA	6	4	12	11	7	1	4	233,52
URNIETA	0	1	6	1	3	4	5	323,10
URRETXU	0	0	0	0	0	1	5	88,21
USURBIL	1	2	1	2	1	1	3	174,11
VILLABONA	2	0	1	1	0	1	4	152,39
ZALDIBIA	0	0	0	0	0	0	0	0,00
ZARAUTZ	4	4	2	2	1	6	3	94,42
ZEGAMA	0	0	0	0	1	0	0	65,27
ZESTOA	1	2	0	1	0	0	2	156,54
ZIZURKIL	2	0	1	0	0	0	1	132,06
ZUMAIA	0	0	1	0	3	1	0	50,89
ZUMARRAGA	0	3	1	4	4	1	2	153,58
GIPUZKOA	99	138	175	142	142	108	123	129,25
OTROS	9	13	9	20	8	8	4	

*7 eguneko tasa 100.000 biztanleko/ Tasa de 7 días por 100.000 habitantes

**PCR POSITIBO BERRIAK EUSKADIKO OSASUN EREMUETAN /
NUEVOS POSITIVOS PCR EN LAS ZONAS DE SALUD DE EUSKADI**

Alfabetoz ordenatuta./ Ordenado alfabéticamente.

OSASUN-EREMUAK/ZONAS DE SALUD	28/09	29/09	30/09	01/10	02/10	03/10	04/10	Tasa*
Abadiño-Elorrio-Berriz	2	7	2	21	6	7	4	201,41
Abanto-Muskiz	0	1	5	0	2	6	4	104,96
Abetxuko	0	0	0	1	0	1	0	52,07
Aiala	1	1	0	1	0	1	0	20,95
Alango	3	3	3	2	3	1	2	86,47
Alegia	0	4	4	7	4	3	1	345,09
Algorta	5	13	1	1	1	7	2	90,56
Alza-Roteta	2	7	5	4	0	0	2	101,71
Amara Berri	1	4	4	8	6	2	4	82,55
Amara Centro	2	3	5	2	4	0	1	102,55
Amorebieta	8	1	9	3	4	3	2	151,42
Andoain	0	0	1	2	1	2	1	45,33
Aranbizkarra I	2	2	4	5	4	0	0	112,61
Aranbizkarra II	2	2	5	3	6	3	2	185,10
Arrasate	0	2	2	5	6	7	10	127,34
Arratia	4	3	0	0	1	0	0	58,24
Arrigorriaga	0	1	0	1	1	1	2	37,70
Astrabudua	0	1	0	2	1	2	2	75,96
Azkoitia	2	5	13	1	9	0	4	284,61
Azpeitia	0	4	5	13	3	7	9	246,01
Balmaseda	3	0	2	5	3	0	2	128,04
Basauri-Ariz	6	8	0	2	4	4	1	93,58
Basauri-Kareaga	0	1	0	1	3	1	1	45,66
Basurto	0	3	1	1	7	1	1	66,44
Beasain	2	2	4	2	3	1	3	75,11
Begoña	2	3	2	2	4	4	1	151,64
Beraun - Errenteria	1	0	5	0	2	0	1	58,94
Bergara	5	4	10	1	1	4	1	142,91
Bermeo	2	3	0	1	3	1	0	52,25
Bidebieta	0	4	2	0	3	4	0	179,53
Bolueta	1	0	5	1	3	4	0	145,61
Bombero Etxaniz	1	1	7	6	8	10	4	96,54
Buenavista	1	0	2	2	1	10	1	128,20
Casco Viejo (Bilbao)	1	0	1	2	2	3	0	68,69
Casco Viejo (Vitoria)	3	8	4	4	3	2	1	137,12
Deba	5	1	1	0	2	2	0	102,73
Desierto / Urban	2	2	0	7	1	2	0	145,86
Deusto	1	5	3	11	1	0	0	81,07
Dumboa	1	4	5	2	2	2	1	56,31

Durango	5	15	2	18	17	5	7	196,60
Egia	1	1	1	3	0	2	0	53,55
Eibar	3	3	0	0	2	3	0	56,19
Elgoibar	3	7	3	4	9	3	3	175,80
Erandio	0	1	3	4	1	1	3	91,56
Ermua	0	0	1	0	3	4	2	57,97
Etxebarri	0	4	1	0	2	2	0	83,60
Galdakao	4	3	7	4	3	1	3	78,90
Gazalbide Txagorritxu	0	2	3	4	3	2	1	95,84
Gazteleku	4	1	9	1	0	9	2	123,26
Gernika	1	3	1	2	2	1	0	52,63
Gernikaldea	1	5	0	2	0	0	0	106,88
Gorliz - Plentzia	0	4	0	1	4	3	4	132,30
Gros	4	7	11	22	3	5	2	181,20
Güeñes	2	1	0	2	0	0	0	60,92
Hernani - Urnieta - Astigarraga	3	4	11	6	7	4	11	133,36
Hondarribia	5	3	7	4	3	0	5	150,87
Ibarra	5	5	7	1	3	3	0	306,04
Indautxu	1	3	3	4	4	3	1	95,51
Intxaurrondo	0	1	2	2	4	0	2	95,48
Irun - Centro	7	3	7	6	3	9	2	96,22
Iztietia - Errenteria	7	11	3	6	10	9	5	195,40
Javier Sáenz de Buruaga	0	1	0	2	2	2	0	44,03
Karmelo	0	1	1	3	0	1	0	49,81
La Habana	1	3	2	2	0	3	1	99,70
La Paz	6	6	1	5	4	1	4	122,30
La Peña	0	0	1	0	0	1	0	19,54
Lakua - Arriaga	1	7	3	2	2	3	3	135,56
Lakuabizkarra	8	2	10	9	5	5	4	147,13
Las Arenas	1	2	0	3	2	2	7	49,39
Lasarte - Usurbil	3	4	4	6	5	4	11	139,56
Lazkao	1	1	1	3	1	0	1	93,93
Legazpi	2	1	3	0	0	2	1	102,99
Lekeitio	0	5	0	1	2	1	4	129,16
Leioa	5	8	7	1	9	1	7	151,62
Lezo-San Juan	0	2	5	0	3	2	0	140,50
Llanada Alavesa	2	3	0	0	1	0	0	49,92
Llodio	0	2	0	0	1	0	0	13,00
Loiola	0	1	0	3	2	2	0	112,25
Lutxana	2	1	0	1	3	0	2	122,87
Markina - Xemein	0	1	1	0	4	2	2	154,13
Mina del Morro	2	6	0	2	5	1	0	144,57
Miribilla-La Merced	1	3	3	2	2	5	1	87,33

Montaña alavesa	0	0	0	0	0	0	0	0,00
Mungia	3	4	5	2	4	2	2	81,58
Norte-Villarreal	0	4	0	1	0	0	0	117,56
Norte-Zuya	2	12	0	4	3	2	0	419,71
Oiartzun	4	3	1	0	1	0	1	94,92
Olaguibel	8	7	11	10	18	3	5	182,11
Olarizu	2	1	2	1	1	3	1	67,75
Ondarreta	9	4	4	10	4	4	5	108,93
Ondarroa	0	1	0	0	1	1	0	31,12
Oñati	0	2	1	1	1	1	3	76,08
Ordizia	2	1	0	0	3	1	5	84,85
Ortuella	1	0	3	0	1	1	0	70,68
Otxarkoaga	2	1	1	1	0	1	0	53,13
Parte Vieja	2	5	4	0	4	0	3	130,44
Pasai Antxo	2	1	9	0	2	1	2	250,48
Pasajes San Pedro	0	3	5	0	2	2	2	131,93
Portugalete - Centro	4	0	2	5	4	3	0	107,35
Portugalete-Repelega	10	0	0	2	6	1	12	153,85
Rekalde	3	3	3	6	2	4	1	78,09
Rioja	2	1	0	0	1	1	1	55,12
Rontegi	0	1	1	5	5	2	0	123,12
Salburua	2	9	4	6	6	3	0	183,59
San Adrián	1	2	0	3	0	1	2	89,60
San Ignacio	2	3	12	2	1	1	1	88,45
San Martín	1	5	3	7	14	3	7	121,86
San Vicente	2	8	1	3	0	0	0	69,86
Sansomendi	2	7	4	5	5	3	2	301,24
Santurtzi-Centro-Mamariga	2	6	7	2	3	4	0	130,78
Santurtzi Kabiezes	2	4	2	3	9	0	4	92,23
Santutxu-Solokoetxe	2	5	0	2	8	2	0	116,05
Sestao Kuetu	1	1	2	3	5	2	0	136,28
Sestao Markonzaga	3	2	3	3	8	3	1	128,99
Sopela	6	7	1	4	5	2	3	110,12
Tolosa	7	4	12	12	8	1	4	231,21
Torrekuia	0	1	0	0	1	3	1	61,50
Trapagaran	2	0	4	0	2	0	2	83,26
Txorierrri	2	2	0	0	2	0	0	31,65
Txurdinaga	2	1	2	0	0	2	1	54,33
Valle de Leniz	0	1	2	0	0	2	0	43,80
Valles Alaveses I	0	0	2	1	5	1	0	194,72
Valles Alaveses II	0	0	1	0	1	0	0	83,89
Villabona	5	0	3	1	2	3	5	119,15
Zabalgana	1	5	3	3	3	1	1	71,45

Zaballa C.S.	3	2	2	4	1	4	0	121,91
Zalla	3	3	0	2	1	0	1	85,40
Zaramaga	0	2	3	0	0	1	0	41,75
Zarautz – Orio - Aia	4	10	2	2	4	6	4	99,00
Zorroza	2	1	0	1	0	0	0	27,31
Zuazo	0	5	0	5	7	2	2	116,30
Zumaia - Zestoa - Getaria	1	2	1	1	3	1	1	56,93
Zumarraga	0	3	1	4	5	2	7	118,36
Zurbaran	1	1	0	1	2	2	3	94,36
Otros	8	16	10	17	13	16	6	

*7 eguneko tasa 100.000 biztanleko/ Tasa de 7 días por 100.000 habitantes