

KORONABIRUSAREN EGOERA EPIDEMIOLOGIKOA EUSKADIN (COVID-19) SITUACIÓN EPIDEMIOLÓGICA DEL CORONAVIRUS (COVID-19) EN EUSKADI

-- RESULTADOS DE TESTS VALIDADOS EL 03/12/2020--

Osasun Sailburuordetza / Viceconsejería de Salud
COVID Informazio Zerbitzua / Servicio de Información COVID

OPEN DATA:

Informe honetan argitaratzen diren datu guztiak hurrengo webgunean dituzue eskuragarri. / Todos los datos publicados en este informe están disponibles en la siguiente página web.

<https://opendata.euskadi.eus/catalogo/-/evolucion-del-coronavirus-covid-19-en-euskadi/>

TXOSTENEAN ORAIN ARTE ARAZTU EDO ZUZENDU DIREN AKATSAK ERRORES DEPURADOS O CORREGIDOS HASTA LA FECHA EN EL INFORME

Txosten honen informazioa etengabe berrikusten eta arazten ari da. Baliteke, gardentasunaren mesedetan, akats puntualen bat egotea, gerora zuzenduko dena.

La información de este informe está continuamente siendo revisada y depurada. En aras de la transparencia puede que haya algún error puntual que se corregirá posteriormente.

ARAZTU EDO ZUZENDU DIREN AKATSAK	ERRORES DEPURADOS O CORREGIDOS
Egunero desadostasun txikiak zuzentzen dira bizilekuaren eta testa eskatzen den lurralde historikoaren artean.	Cada día se corrigen pequeñas discrepancias entre el lugar de residencia y el territorio histórico desde donde se solicita el test.

KORONABIRUSAREN EGOERA EPIDEMIOLOGIKOA EUSKADIN (COVID-19) SITUACIÓN EPIDEMIOLÓGICA DEL CORONAVIRUS (COVID-19) EN EUSKADI

-- RESULTADOS DE TESTS VALIDADOS EL 03/12/2020--

	PCR	Antigeno	Guztira
Egindako test diagnostiko kopurua / Número de test diagnósticos realizados:	7.120	3.020	10.140
Emaizta positibo kopurua / Número de resultados positivos:	263	256	519
Emaizta positiboen ehunekoa / Porcentaje de test PCR positivos:	3,7%	8,6%	5,2%

TEST DIAGNOSTIKOA EGITEKO ARRAZOA EMAITZA POSITIBOA DUTEN KASUETAN/ MOTIVO DE REALIZACIÓN DEL TEST DIAGNÓSTICO EN CASOS CON RESULTADO POSITIVO

	Kontaktua izatea / Ser contacto *	Sintomak izatea / Ser sintomáticos *	Beste arrazoi bat / Otro motivo *
27/11	47,9%	33,1%	19,0%
28/11	47,3%	33,4%	19,3%
29/11	48,2%	33,4%	18,4%
30/11	48,2%	33,3%	18,5%
01/12	48,4%	33,2%	18,4%
02/12	47,6%	34,0%	18,4%
03/12	48,2%	33,8%	18,0%

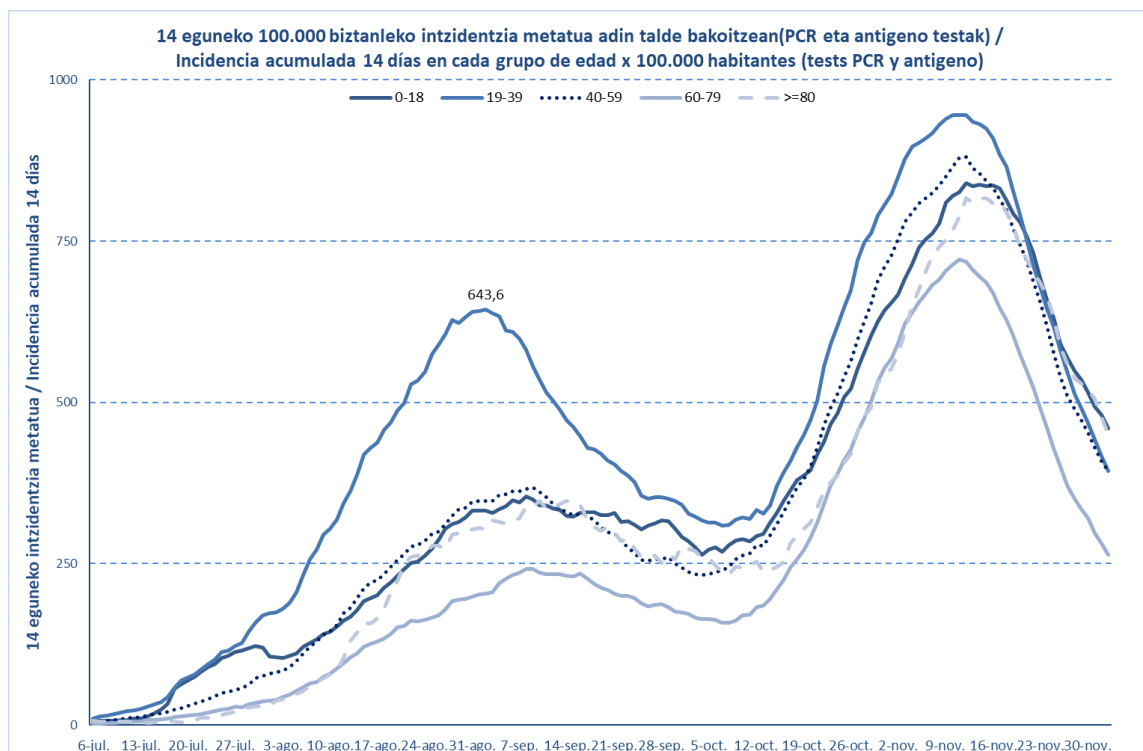
*Azken 7 egunetako emaitzen batazbestekoa / Media de los resultados de los últimos 7 días.

KASU POSITIBO BERRIAK HERRIALDE HISTORIKOAREN ARABERA / NUEVOS CASOS POSITIVOS SEGÚN SU TERRITORIO HISTÓRICO

	Kasu positibo kopurua / Número de casos positivos	100.000 biztanleko 14 eguneko inzidentzia tasa metatua/ Tasa de incidencia acumulada en 14 días por 100.000 habitantes	Tasen arrazoa/ Razón de tasas I(D)/I(D-7)
Araba	103	353,39	0,81
Bizkaia	208	322,96	0,73
Gipuzkoa	205	477,00	0,68
Otros	3		
Euskadi	519	382,31	0,72

KASU POSITIBO BERRIAK ADIN-TARTEKA / NUEVOS CASOS POSITIVOS POR GRUPOS DE EDAD

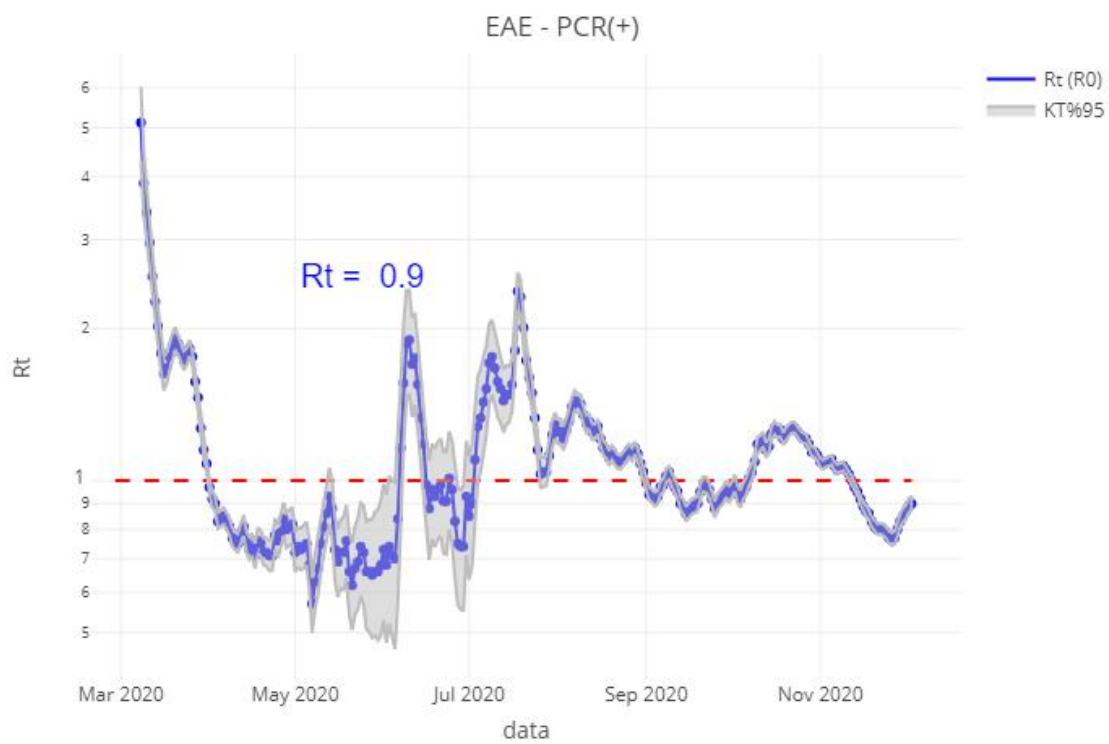
	Kasu positibo kopurua / Número de casos positivos	100.000 biztanleko 14 eguneko intzidentzia tasa metatua/ Tasa de incidencia acumulada en 14 días por 100.000 habitantes	Tasen arrazoia/ Razón de tasas I(D)/I(D-7)
0-18	112	459,93	0,78
19-39	109	393,99	0,68
40-64	215	378,98	0,72
65-79	53	244,52	0,66
>=80	30	450,72	0,77
>=65	83	311,26	0,71



	Kasu positibo kopurua / Número de casos positivos	100.000 biztanleko 14 eguneko intzidentzia tasa metatua/ Tasa de incidencia acumulada en 14 días por 100.000 habitantes	Tasen arrazoia/ Razón de tasas I(D)/I(D-7)
0-2	6	263,81	0,69
3-5	22	298,27	0,86
6-12	41	504,05	0,85
13-16	34	608,67	0,74
17-18	9	475,35	0,66

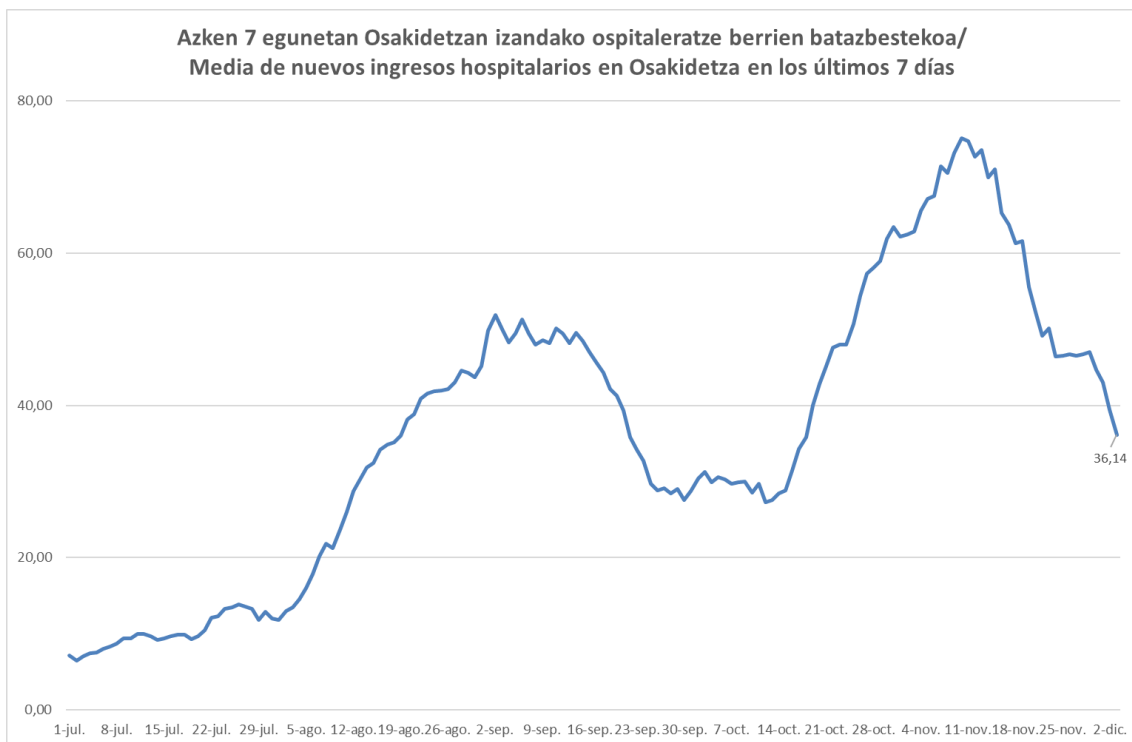
**OINARRIZKO BIRSORKUNTZA TASA /
NÚMERO REPRODUCTIVO BÁSICO**

	Euskadi (%95 IC)	Araba	Bizkaia	Gipuzkoa
27/11	0,77 (0,74; 0,79)	0,82	0,77	0,76
28/11	0,80 (0,77; 0,82)	0,90	0,79	0,77
29/11	0,83 (0,81; 0,86)	0,94	0,83	0,81
30/11	0,85 (0,83; 0,88)	0,94	0,85	0,84
01/12	0,87 (0,84; 0,90)	0,95	0,86	0,84
02/12	0,89 (0,87; 0,92)	0,94	0,92	0,85
03/12	0,90 (0,87; 0,93)	0,98	0,94	0,83

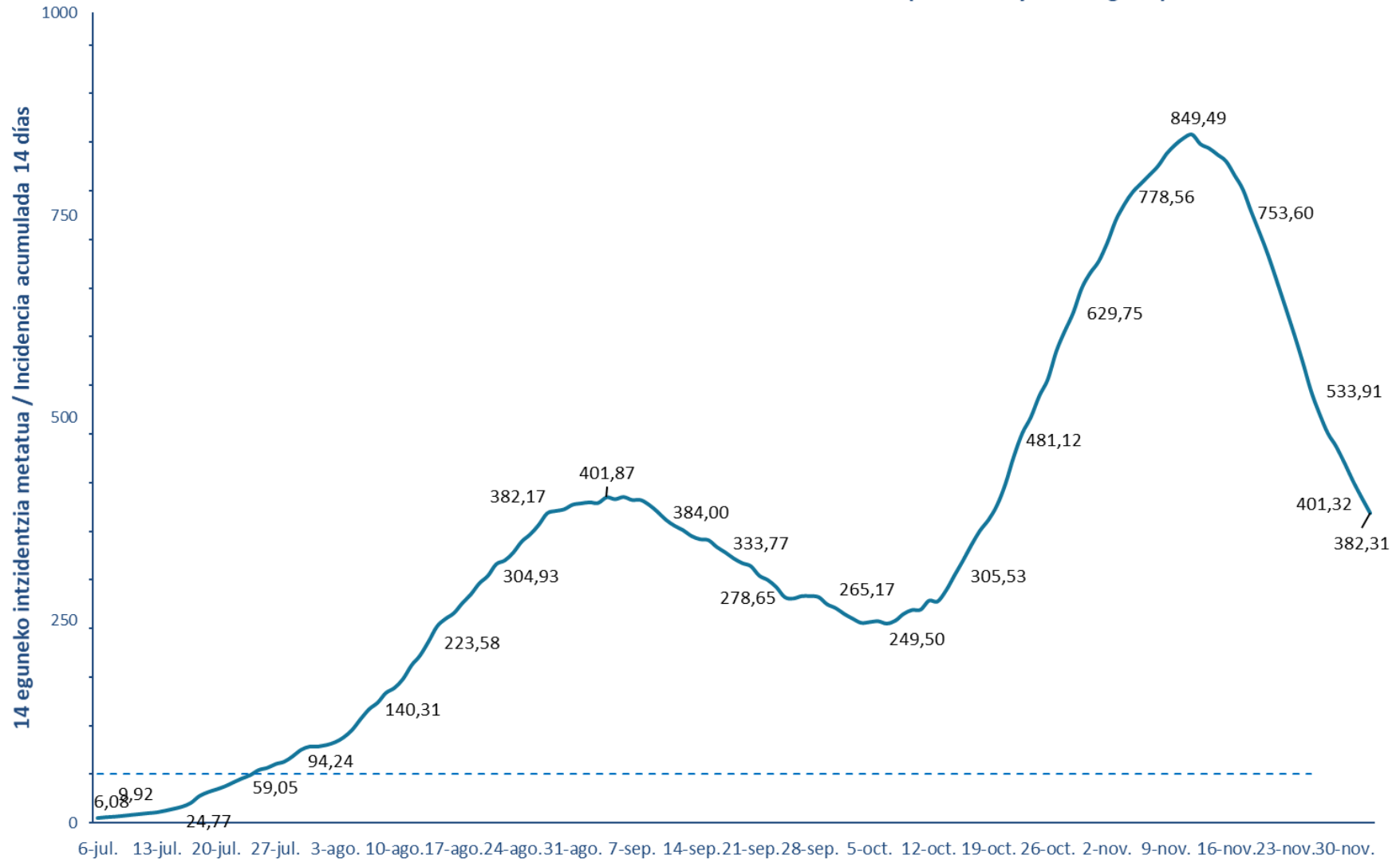


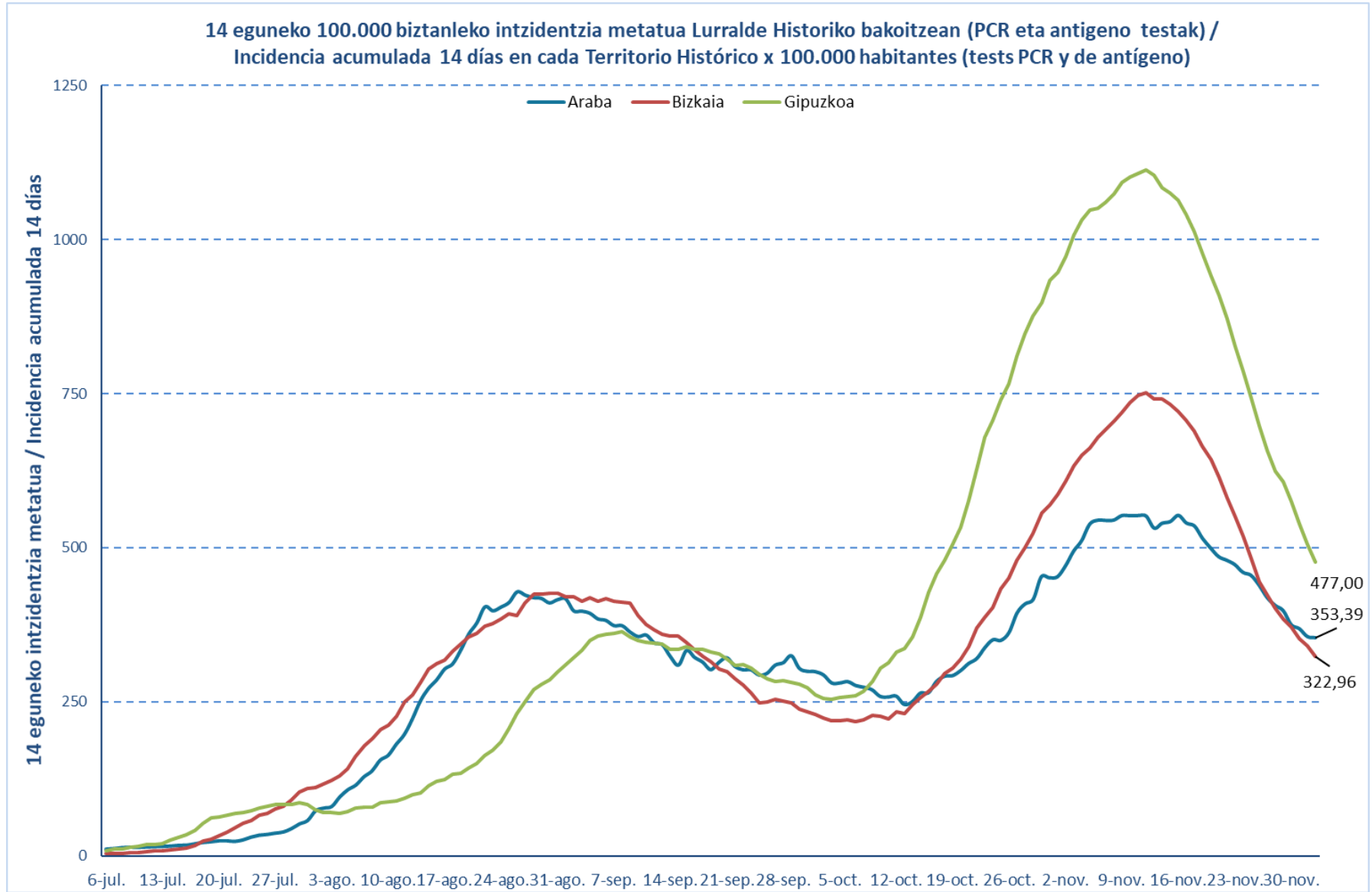
**BALIABIDE ASISTENTZIALEN ERABILERA /
UTILIZACIÓN DE LOS RECURSOS ASISTENCIALES**

	ZIUn ospitaleratuak Osakidetzan/ Ingresados en UCI en Osakidetz	Ospitaleratze berriak Osakidetzan/ Nuevos ingresos en planta en Osakidetz	Osakidetzan ospitaleratuta daudenak / Ingresados en planta en Osakidetz
20/11	139	48	442
21/11	137	26	441
22/11	141	22	449
23/11	140	58	417
24/11	142	53	412
25/11	134	57	403
26/11	132	63	416
27/11	130	47	398
28/11	132	27	405
29/11	136	24	418
30/11	131	42	371
01/12	129	41	362
02/12	127	32	337
03/12	129	40	335



14 eguneko 100.000 biztanleko intzidentzia metatua Euskadin (PCR eta antigeno testak) /
Incidencia acumulada 14 días en Euskadi x 100.000 habitantes (tests PCR y de antígeno)







**PCR POSITIBO BERRIAK EUSKADIKO UDALERRIETAN /
NUEVOS POSITIVOS PCR EN LOS MUNICIPIOS DE EUSKADI**

Alfabetoz ordenatuta./ Ordenado alfabéticamente.

UDALERRIA / MUNICIPIO	27/11	28/11	29/11	30/11	01/12	02/12	03/12	Tasa**	I(D)/I(D-7)**
Agurain/Salvatierra	0	0	0	0	0	4	5	377,64	0,87
Alegría-Dulantzi	0	1	0	1	0	0	0	162,60	0,25
Amurrio	2	1	1	1	1	2	0	143,97	0,54
Añana	0	0	0	0	0	0	0	0,00	-
Aramaio	2	1	1	2	0	1	0	863,21	1,00
Armiñón	0	0	0	0	0	0	2	1345,29	3,00
Arraia-Maeztu	1	0	0	0	1	0	0	683,06	1,25
Arratzua-Ubarrundia	0	0	0	0	0	0	0	96,81	0,25
Artziniega	0	0	0	1	0	0	0	260,15	0,63
Asparrena	1	0	2	1	1	0	0	559,35	0,82
Ayala/Aiara	0	0	0	1	1	0	0	68,94	0,29
Baños de Ebro/Mañueta	0	0	0	0	0	0	0	309,60	1,00
Barrundia	0	0	0	0	0	0	0	0,00	0,00
Berantevilla	0	0	0	0	0	1	0	1024,59	1,25
Bernedo	0	0	0	0	0	0	0	0,00	-
Campezo/Kanpezu	0	3	0	0	0	0	0	375,23	0,67
Elburgo/Burgelu	0	0	0	0	0	0	0	797,45	1,00
Elciego	1	0	0	0	0	1	0	867,05	1,29
Elvillar/Bilar	0	0	0	0	0	2	0	563,38	2,00
Erriberagoitia/Ribera Alta	0	0	1	1	1	0	0	192,31	0,75
Harana/Valle de Arana	0	0	0	0	0	0	0	420,17	1,00
Iruña Oka/Iruña de Oca	5	1	8	6	6	5	8	1252,13	2,44
Iruraiz-Gauna	0	0	0	2	0	0	0	753,30	1,00
Kripan	0	0	0	0	0	0	0	0,00	-
Kuartango	0	0	0	0	0	0	0	278,55	0,25
Labastida/Bastida	0	0	0	0	0	0	0	134,05	1,00
Lagrán	0	0	0	0	0	0	0	0,00	-
Laguardia	0	0	0	0	0	0	0	64,56	0,25
Lanciego/Lantziego	0	0	0	0	0	0	0	276,24	0,40
Lantarón	0	0	0	0	0	0	0	0,00	0,00
Lapuebla de Labarca	0	0	0	0	0	1	0	793,65	0,78
Laudio/Llodio	0	0	1	0	3	0	2	174,43	0,55
Legutio	2	0	0	2	0	0	1	334,26	1,50
Leza	0	0	0	0	0	0	0	0,00	-
Moreda de Álava/Moreda Araba	0	0	0	0	0	0	0	359,71	1,00
Navaridas	0	0	0	0	0	0	0	0,00	-
Okondo	0	0	1	0	0	0	0	415,28	0,83

Oyón-Oion	0	1	1	1	4	1	0	371,75	1,44
Peñacerrada-Urizaharra	0	0	0	0	0	1	0	348,43	-
Ribera Baja/Erribera Beitia	1	0	0	2	0	0	0	358,85	1,50
Samaniego	0	0	0	0	0	0	0	0,00	-
San Millán/Donemiliaga	0	0	0	0	0	1	0	271,37	1,00
Urkabustaiz	0	0	0	0	1	0	0	557,49	0,80
Valdegovía/Gaubea	0	0	0	0	0	0	0	0,00	-
Villabuena de Álava/Eskuernaga	0	0	0	0	0	0	0	0,00	-
Vitoria-Gasteiz	59	71	29	48	80	73	82	368,07	0,80
Yécora/Iekora	0	0	0	0	0	0	0	0,00	-
Zalduondo	0	0	0	0	0	0	0	0,00	0,00
Zambrana	0	0	0	0	0	0	0	0,00	0,00
Zigoitia	0	0	0	1	2	0	1	292,06	1,00
Zuia	0	0	0	1	0	1	2	338,27	1,00
ARABA	74	79	45	71	101	94	103	353,39	0,81

Abadiño	3	1	1	2	5	3	3	376,87	1,45
Abanto y Ciérvana-Abanto Zierbena	0	1	3	1	15	2	1	390,46	1,06
Ajangiz	0	0	0	0	0	0	0	220,75	1,00
Alonsotegi	3	0	2	4	0	1	0	385,69	1,83
Amorebieta-Etxano	6	1	2	4	9	9	13	350,44	1,05
Amoroto	0	0	0	0	0	0	0	0,00	-
Arakaldo	0	0	0	1	0	1	0	1197,60	-
Arantzazu	0	0	0	0	0	0	0	0,00	-
Areatza	1	0	0	0	1	0	1	329,22	2,00
Arrankudiaga	0	0	0	1	0	0	0	98,14	0,50
Arratzu	0	0	0	0	0	0	0	0,00	-
Arrieta	0	0	0	0	0	0	0	0,00	-
Arrigorriaga	3	5	7	5	1	11	6	538,63	1,12
Artea	0	0	0	0	0	0	0	0,00	0,00
Artzentales	0	0	0	0	0	0	0	722,54	0,71
Atxondo	1	0	0	1	0	0	0	353,61	1,00
Aulesti	0	0	0	0	0	0	0	0,00	-
Bakio	0	0	0	1	0	0	0	227,36	0,67
Balmaseda	3	0	0	1	0	1	1	171,17	0,59
Barakaldo	34	15	29	28	36	28	16	418,29	0,83
Barrika	0	0	0	0	0	0	0	0,00	0,00
Basauri	6	5	2	7	5	7	7	289,85	0,59
Bedia	0	0	0	0	0	0	0	94,88	1,00
Berango	0	0	0	1	1	0	0	110,65	0,31
Bermeo	2	1	0	2	2	0	1	154,03	0,68
Berriatua	1	0	0	0	0	0	0	399,68	1,25
Berriz	1	0	0	2	1	0	0	233,99	0,52

Bilbao	103	103	79	62	74	95	68	365,43	0,72
Busturia	0	0	0	0	0	0	0	186,68	0,30
Derio	1	2	0	0	0	0	0	77,26	0,50
Dima	0	0	0	0	0	0	0	139,76	0,40
Durango	2	4	10	14	6	4	10	302,35	1,00
Ea	0	0	0	0	0	0	1	117,92	0,50
Elantxobe	0	0	0	0	0	0	1	276,24	-
Elorrio	2	1	1	2	6	4	0	335,98	1,47
Erandio	1	3	2	1	2	3	3	189,32	0,52
Ereño	0	0	0	0	0	0	0	378,79	1,00
Ermua	4	4	1	3	12	10	11	717,00	0,69
Errigoiti	2	0	1	0	0	0	0	1033,06	1,67
Etxebarri	2	1	1	2	3	7	6	326,34	0,60
Etxebarria	0	0	0	0	0	0	0	0,00	-
Forua	0	0	0	0	0	0	0	327,51	0,43
Fruiz	0	0	0	0	0	0	0	1104,97	0,86
Galdakao	2	1	1	3	4	3	0	139,51	0,49
Galdames	0	0	0	0	0	0	0	239,23	0,67
Gamiz-Fika	1	1	0	0	1	1	0	582,24	1,33
Garai	0	0	0	0	0	0	0	0,00	-
Gatika	0	0	0	1	0	2	0	303,40	2,50
Gautegiz Arteaga	0	0	0	0	0	0	0	117,10	1,00
Gernika-Lumo	2	1	0	1	1	2	1	191,33	0,54
Getxo	37	9	7	17	10	23	10	300,95	0,61
Gizaburuaga	0	0	0	0	0	0	0	0,00	-
Gordexola	0	0	0	0	0	1	0	58,00	0,50
Gorliz	0	0	0	0	1	0	0	51,50	0,38
Güeñes	0	1	2	1	2	1	0	304,69	0,65
Ibarrangelu	0	0	0	0	0	0	0	0,00	-
Igorre	2	1	1	6	0	2	0	552,49	1,53
Ispaster	0	0	0	1	0	0	0	134,95	-
Iurreta	0	0	2	3	0	0	0	271,08	1,00
Izurtza	0	0	0	0	0	0	0	0,00	0,00
Karrantza Harana/Valle de Carranza	0	0	1	1	0	0	0	1710,62	0,61
Kortezubi	1	0	0	0	0	0	0	457,67	0,67
Lanestosa	0	0	0	0	0	0	0	0,00	0,00
Larrabetzu	0	0	0	0	1	0	0	194,84	0,33
Laukiz	0	0	0	0	0	0	0	0,00	0,00
Leioa	6	0	1	3	12	9	3	256,51	0,63
Lekeitio	3	0	0	0	0	0	0	151,81	0,42
Lemoa	0	0	0	0	0	0	0	110,80	0,31
Lemoiz	1	0	0	1	1	2	0	403,88	5,00
Lezama	0	0	0	0	1	2	0	209,82	0,45

Loiu	2	1	3	0	1	0	0	467,09	2,20
Mallabia	0	0	0	0	0	0	0	0,00	0,00
Mañaria	0	0	0	1	0	0	0	387,60	0,33
Markina-Xemein	0	2	0	1	0	0	1	120,87	1,20
Maruri-Jatabe	0	0	0	0	0	0	0	215,52	0,33
Mendata	0	0	0	0	0	0	0	0,00	0,00
Mendexa	1	0	0	0	0	0	0	618,56	0,75
Meñaka	0	0	0	0	0	0	0	0,00	0,00
Morga	0	0	0	0	0	0	0	0,00	-
Mundaka	3	0	0	1	1	1	1	542,30	2,50
Mungia	5	5	5	6	2	3	3	288,20	0,66
Munitibar-Arbatzegi Gerrikaitz	0	0	0	0	0	0	0	218,82	0,20
Murueta	0	0	0	0	0	0	0	657,89	0,33
Muskiz	1	0	0	0	1	0	0	40,24	0,17
Muxika	0	0	0	0	0	0	0	269,91	0,80
Nabarniz	0	0	0	0	0	0	0	0,00	-
Ondarroa	5	2	5	5	2	5	1	535,51	1,05
Orozko	0	1	1	0	0	0	0	76,54	-
Ortuella	0	1	0	0	1	0	1	215,57	0,56
Otxandio	0	1	0	0	0	0	0	149,59	0,29
Plentzia	1	0	2	1	0	1	0	206,28	1,13
Portugalete	10	9	8	4	3	9	4	188,35	0,64
Santurtzi	23	17	10	8	10	11	13	411,47	0,94
Sestao	4	5	2	3	5	5	6	294,70	0,77
Sondika	2	2	0	0	0	0	0	155,94	0,88
Sopela	2	0	1	1	5	1	0	239,44	0,46
Sopuerta	0	0	0	0	0	1	2	243,11	0,75
Sukarrieta	0	0	0	0	0	0	0	0,00	-
Trucios-Turtzioz	0	0	0	0	0	0	0	0,00	-
Ubide	0	0	0	0	0	0	0	0,00	-
Ugao-Miraballes	1	1	0	0	0	1	4	413,22	0,47
Urduliz	1	0	0	0	3	2	0	209,59	0,69
Urduña/Orduña	0	0	0	0	0	0	0	70,19	0,38
Valle de Trápaga-Trapagaran	4	1	2	4	6	3	3	336,84	1,29
Zaldibar	0	0	0	0	0	1	1	261,78	0,38
Zalla	5	3	3	1	1	3	1	438,49	0,71
Zamudio	1	0	2	1	2	2	3	397,07	0,87
Zaratamo	0	0	0	1	1	1	1	245,25	0,67
Zeanuri	0	0	0	1	0	1	0	238,47	3,00
Zeberio	0	5	5	0	0	11	0	2159,62	2,88
Zierbena	0	0	1	0	0	0	0	401,88	0,86
Ziortza-Bolibar	0	0	0	0	0	0	0	0,00	0,00
BIZKAIA	307	217	206	222	257	296	208	322,96	0,73

Abaltzisketa	0	0	0	0	0	0	0	0,00	-
Aduna	0	0	0	0	0	2	0	416,67	-
Aia	0	0	0	0	0	0	0	300,30	0,60
Aizarnazabal	0	0	0	0	0	0	0	0,00	-
Alegia	1	0	1	1	0	0	0	285,55	0,63
Albiztur	0	0	0	0	0	0	0	337,84	0,50
Alkiza	0	0	0	0	0	0	0	0,00	0,00
Altzaga	0	0	0	0	0	0	0	0,00	-
Altzo	0	0	0	0	0	0	0	0,00	-
Amezqueta	0	0	0	0	0	0	0	0,00	0,00
Andoain	3	4	7	1	0	1	1	361,32	0,51
Anoeta	0	0	0	0	0	1	0	147,35	0,38
Antzuola	1	0	1	0	1	0	0	499,77	1,00
Arama	0	0	0	1	0	0	0	495,05	-
Aretxabaleta	2	5	3	1	0	5	2	563,54	0,73
Arrasate/Mondragón	26	25	19	19	21	16	30	1500,59	0,91
Asteasu	0	0	0	0	0	0	0	64,52	0,25
Astigarraga	1	0	1	2	2	0	0	323,62	0,50
Ataun	0	0	0	0	0	1	0	114,61	0,18
Azkoitia	1	4	1	5	0	5	2	508,80	0,63
Azpeitia	6	2	5	4	4	4	6	431,75	0,71
Baliarrain	0	0	0	0	0	0	0	0,00	-
Beasain	2	2	2	1	0	8	7	293,51	0,67
Beizama	0	0	0	0	0	0	1	833,33	-
Belauntza	0	0	0	0	0	0	0	0,00	0,00
Berastegi	0	0	0	0	1	4	0	569,80	3,00
Bergara	3	9	8	8	5	7	6	739,80	0,66
Berrobi	0	0	0	0	0	0	0	0,00	0,00
Bidania-Goiatz	0	0	0	0	0	0	0	0,00	-
Deba	1	0	1	1	0	5	1	734,62	0,50
Donostia / San Sebastián	57	84	54	43	54	90	49	543,90	0,75
Eibar	13	11	13	6	13	9	12	734,05	0,48
Elduain	0	0	0	0	0	0	0	0,00	-
Elgeta	0	1	0	1	0	0	0	351,19	0,44
Elgoibar	3	5	2	4	3	2	4	509,28	0,51
Errenteria	16	6	5	9	5	7	12	381,16	0,64
Errezil	0	0	0	0	0	0	0	0,00	0,00
Eskoriatza	3	1	1	0	4	1	1	910,21	0,59
Ezkio-Itsaso	0	0	0	0	0	0	1	155,28	-
Gabiria	0	1	0	0	0	0	0	395,26	0,67
Gaintza	0	0	0	0	0	0	0	0,00	-
Gaztelu	0	0	0	0	0	2	0	1807,23	1,50
Getaria	0	0	0	1	1	1	2	456,78	0,50

Hernani	5	2	2	1	4	6	7	344,78	0,57
Hernalde	0	0	0	0	0	0	0	0,00	-
Hondarribia	6	0	2	3	0	6	2	253,88	0,77
Ibarra	0	1	0	1	4	2	0	540,16	0,82
Idiazabal	0	0	0	0	0	0	1	125,63	0,75
Ikaztegieta	0	0	0	0	1	0	1	790,51	0,67
Irun	28	10	21	12	9	17	17	482,48	0,72
Irura	0	0	0	0	0	0	0	220,87	0,80
Itsasondo	0	0	0	0	0	0	0	0,00	-
Larraul	0	0	1	1	0	0	0	1626,02	0,80
Lasarte-Oria	8	4	0	3	13	4	2	403,72	0,81
Lazkao	0	0	0	1	2	1	2	360,43	0,77
Leaburu	0	0	0	0	0	0	0	0,00	0,00
Legazpi	0	1	1	2	1	3	2	201,66	0,71
Legorreta	1	0	0	0	0	0	0	537,27	0,44
Leintz Gatzaga	0	0	0	0	0	0	1	800,00	2,00
Lezo	2	0	1	2	1	1	1	360,54	0,92
Lizartza	0	0	0	0	0	0	0	0,00	0,00
Mendaro	0	2	0	0	0	0	1	467,51	0,48
Mutiloa	0	0	0	0	0	0	0	0,00	-
Mutriku	2	1	2	0	1	4	1	318,71	0,57
Oiartzun	1	0	0	2	1	0	1	212,54	0,67
Olaberria	0	0	0	0	0	0	0	0,00	0,00
Oñati	4	0	1	6	2	3	4	299,43	0,54
Ordizia	6	3	4	8	8	3	1	672,02	0,84
Orendain	0	0	0	0	0	0	0	0,00	-
Orexa	0	0	0	0	0	0	0	0,00	-
Orio	2	1	1	2	1	1	0	395,97	0,44
Ormaiztegi	0	0	0	0	0	0	0	77,22	0,25
Pasaia	1	5	5	13	5	3	10	460,77	0,90
Segura	0	0	0	0	0	0	0	65,66	0,25
Soraluze-Placencia de las Armas	2	3	0	1	2	0	0	584,20	0,53
Tolosa	8	2	2	8	6	6	2	363,26	0,59
Urnieta	0	1	1	0	0	0	0	161,55	0,59
Urretxu	1	0	1	0	1	1	3	294,03	0,65
Usurbil	3	5	1	0	8	1	1	490,66	1,48
Villabona	3	1	1	1	1	0	1	253,98	0,41
Zaldibia	1	2	1	0	1	1	0	368,10	2,00
Zarautz	4	3	2	6	5	5	4	360,50	0,82
Zegama	0	0	0	0	0	0	0	130,55	0,50
Zerain	0	0	0	0	0	0	0	0,00	-
Zestoa	1	1	0	1	1	0	0	286,98	0,58
Zizurkil	0	0	0	0	0	0	0	198,09	0,26

Zumaia	1	0	0	3	2	0	0	101,78	0,53
Zumarraga	3	2	3	1	1	2	3	348,11	0,64
GIPUZKOA	232	210	177	186	195	241	205	477,00	0,68

OTROS	5	5	7	7	11	1	3		
--------------	---	---	---	---	----	---	---	--	--

*14 eguneko tasa 100.000 biztanleko. Tasak kalkulatzeko EUSTATen Biztanleen Udal-Erroldaren Estatistikan 2019ko urtarrilaren 1erako argitaratutako biztanleria hartzen da. / Tasa de 14 días por 100.000 habitantes. Las tasas se calculan con respecto a la población publicada por EUSTAT en la Estadística Municipal de Habitantes para el 1 de enero del 2019. https://eu.eustat.eus/bankupx/pxweb/eu/euskara/-/PX_2212_ep06b.px

** Inzidentzia tasen arrazoiak $-I(D)/I(D-7)$ - gaurko 14 eguneko inzidentzia metatuaren tasa duela astebeteko 14 eguneko inzidentzia metatuaren tasarekin konparatzen du. Tasen arrazoiaren balioa 1en azpitik dagoenean inzidentzia tasak behera egin duela esan nahi du. Duela astebeteko inzidentzia tasa zero den kasuetan “-“ agertzen da. / La razón de tasas de incidencia $-I(D)/I(D-7)$ - compara la tasa de incidencia acumulada en 14 días a fecha de hoy, con la tasa de incidencia acumulada en 14 días de hace una semana. En caso de que el valor de la ratio sea un valor por debajo de 1, significa que la incidencia ha disminuido. Cuando la tasa de incidencia de hace una semana es cero se indica con “-“.

+ Semaforoa 14 eguneko inzidentzia tasaren arabera 5.000 biztanletik gorako udalerrietan: berdez < 60, horiz 60-299, laranja 300-499 eta gorri >=500. / Semaforo según la tasa de incidencia acumulada en 14 días en los municipios de más de 5.000 habitantes: en verde <60, en amarillo 60-299, en naranja 300-499 y en rojo >= 50

**PCR POSITIBO BERRIAK EUSKADIKO OSASUN EREMUETAN /
NUEVOS POSITIVOS PCR EN LAS ZONAS DE SALUD DE EUSKADI**

Alfabetoz ordenatuta./ Ordenado alfabéticamente.

OSASUN-EREMUAK/ZONAS DE SALUD	27/11	28/11	29/11	30/11	01/12	02/12	03/12	Tasa**	I(D)/I(D-7)**
Abetxuko	1	0	0	1	0	0	0	364,49	0,67
Aranbizkarra I	2	3	1	3	1	3	2	251,72	0,58
Aranbizkarra II	1	3	3	7	7	4	6	402,38	0,93
Casco Viejo (Vitoria)	3	4	1	4	4	4	7	323,61	0,62
Gazalbide Txagorritxu	4	5	3	6	2	4	4	370,58	0,92
La Habana	2	5	2	4	1	3	4	290,79	0,83
Lakua - Arriaga	3	6	0	2	5	4	7	387,32	0,80
Lakuabizkarra	13	11	3	2	6	8	10	366,11	0,75
Llanada Alavesa	1	1	2	5	1	5	5	366,06	0,65
Montaña alavesa	1	3	0	0	1	0	0	457,46	0,91
Norte-Villarreal	2	1	0	2	0	0	1	211,62	0,45
Norte-Zuya	0	0	1	2	2	1	3	346,72	0,79
Olaguibel	6	4	3	7	7	11	7	243,79	0,81
Olarizu	2	6	2	4	4	0	3	363,41	0,77
Salburua	3	5	2	4	8	3	6	391,65	0,98
San Martín	4	9	2	2	9	12	11	265,04	0,96
Sansomendi	0	2	1	0	1	3	5	279,72	0,65
Valles Alaveses I	5	1	8	5	1	5	0	649,07	1,88
Valles Alaveses II	1	0	0	2	7	2	10	1132,55	3,38
Zabalgana	14	5	3	2	15	10	8	479,11	0,98
Zaramaga	1	3	3	2	13	4	2	375,76	0,76
OSI ARABA	69	77	40	66	95	86	101	349,17	0,83
Rioja	1	1	1	1	5	5	0	358,29	1,00
OSI ARABAKO ERRIOXA	1	1	1	1	5	5	0	358,29	1,00
Desierto / Urban	3	1	2	1	2	6	4	468,85	0,79
La Paz	7	2	8	0	5	2	4	226,48	0,67
Lutxana	1	2	1	0	1	0	0	341,30	0,93
Rontegi	6	3	9	6	2	2	2	483,69	0,82
San Vicente	6	5	2	6	13	2	2	474,05	0,82
Sestao Kueto	1	3	0	2	0	0	0	282,29	0,73
Sestao Markonzaga	3	2	2	1	5	5	6	286,02	0,81
Zaballa C.S.	9	1	6	7	2	6	3	518,13	0,87
Zuazo	2	1	1	5	11	10	1	387,68	0,76
OSI BARAKALDO SESTAO	38	20	31	28	41	33	22	376,27	0,79
Abadiño-Elorrio-Berriz	7	2	2	8	13	8	4	328,84	0,94
Aiala	2	1	1	3	2	2	0	130,92	0,50
Amorebieta	6	1	2	4	10	9	13	353,30	1,08
Arratia	3	1	1	7	1	3	1	269,35	0,93
Arrigorriaga	2	8	6	2	1	16	7	439,86	0,75

Basauri-Ariz	3	2	2	5	4	5	3	262,03	0,55
Basauri-Kareaga	3	5	0	2	1	3	4	326,12	0,70
Bermeo	5	1	0	3	3	1	2	203,77	0,81
Durango	3	4	12	17	4	4	10	284,92	0,93
Etxebarri	2	1	1	2	3	7	6	343,67	0,63
Galdakao	2	1	1	3	4	3	0	135,71	0,46
Gernika	2	1	0	1	1	2	1	199,98	0,54
Gernikaldea	3	0	1	0	0	0	1	213,76	0,59
Lekeitio	3	0	0	1	0	0	1	149,03	0,50
Llodio	0	1	3	1	3	1	2	177,70	0,63
Markina - Xemein	0	2	0	1	0	0	1	92,48	1,00
Ondarroa	6	2	5	5	2	5	1	529,05	1,06
OSI BARRUALDE-GALDAKAO	52	33	37	65	52	69	57	256,36	0,73
Basurto	5	3	14	4	12	1	8	536,28	0,82
Begoña	2	1	1	4	1	3	1	252,74	0,57
Bolueta	3	3	0	0	3	5	1	322,41	0,61
Bombero Etxaniz	16	11	8	4	4	8	4	360,05	0,64
Casco Viejo (Bilbao)	3	6	3	4	2	6	5	389,25	0,96
Deusto	7	4	6	6	6	7	6	308,83	0,61
Gazteleku	6	4	3	0	3	5	6	270,23	0,73
Indautxu	2	1	5	2	4	4	4	311,65	0,72
Javier Sáenz de Buruaga	7	4	1	1	3	1	2	345,93	0,65
Karmelo	1	5	2	1	9	0	0	514,69	0,81
La Peña	7	15	15	9	4	21	10	996,68	2,32
Mina del Morro	1	6	5	1	0	1	0	442,76	0,46
Miribilla-La Merced	2	9	6	4	2	6	1	323,64	0,59
Otxarkoaga	12	5	2	6	2	1	0	363,06	1,11
Rekalde	7	11	2	6	6	9	11	344,33	0,69
San Adrián	1	1	0	0	1	6	1	268,79	0,55
San Ignacio	6	3	5	2	2	2	1	172,89	0,57
Santutxu-Solokoetxe	3	3	1	4	10	5	0	427,56	0,84
Txurdinaga	10	2	5	2	1	7	6	366,70	0,90
Zorroza	5	2	3	4	0	4	2	273,07	0,80
Zurbaran	2	2	1	1	0	1	2	188,71	0,65
OSI BILBAO-BASURTO	108	101	88	65	75	103	71	356,63	0,74
Abanto-Muskiz	1	2	3	1	17	2	1	250,74	0,83
Balmaseda	3	0	1	2	0	1	1	554,84	0,61
Buenavista	1	2	1	1	0	4	0	173,44	0,66
Güeñes	0	1	2	1	2	2	0	255,88	0,72
Ortuella	0	1	0	0	1	0	1	212,04	0,58
Portugalete - Centro	4	4	5	3	2	1	0	202,78	0,68
Portugalete-Repelega	5	4	2	0	0	5	4	178,67	0,56
Santurtzi-Centro-Mamariga	12	8	4	5	8	7	9	604,84	1,08

Santurtzi Kabiezes	11	8	7	3	2	3	4	288,21	0,82
Trapagaran	4	1	2	4	8	3	3	349,68	1,31
Zalla	5	3	3	1	1	4	3	375,75	0,69
OSI EZKERRALDEA ENKARTERRI CRUCES	46	34	30	21	41	32	26	312,51	0,78
Alango	2	0	1	2	6	1	2	208,55	0,48
Algorta	11	5	5	5	3	13	0	238,47	0,63
Astrabudua	0	0	0	0	1	0	1	113,94	0,35
Erandio	1	3	2	1	1	3	2	232,41	0,62
Gorliz - Plentzia	3	0	2	2	2	4	1	165,37	0,91
Las Arenas	23	4	2	7	4	11	8	360,29	0,73
Leioa	3	0	0	2	10	6	2	239,40	0,58
Mungia	6	6	6	8	3	5	2	285,52	0,68
Sopela	4	0	0	2	8	3	0	176,98	0,43
Txorierrri	6	5	3	1	4	4	3	211,01	0,87
OSI URIBE	59	23	21	30	42	50	21	240,88	0,62
Arrasate	28	27	20	21	21	17	31	1376,90	0,92
Bergara	4	10	9	9	6	6	5	681,58	0,67
Oñati	4	0	1	6	2	3	4	287,40	0,53
Valle de Leniz	5	5	4	1	4	6	4	683,31	0,67
OSI ALTO DEBA	41	42	34	37	33	32	44	874,31	0,78
Dumboa	13	3	6	4	4	4	7	370,98	0,64
Hondarribia	6	0	2	2	0	6	2	234,69	0,76
Irun - Centro	15	7	15	9	4	13	10	452,50	0,77
OSI BIDASOA	34	10	23	15	8	23	19	379,02	0,72
Deba	3	1	3	1	1	9	2	522,97	0,51
Eibar	8	9	10	7	10	9	3	725,38	0,50
Elgoibar	5	10	2	4	5	2	5	505,41	0,51
Ermua	4	4	1	3	12	10	11	672,46	0,66
Torrekua	5	2	3	0	3	0	9	594,51	0,44
OSI DEBABARRENA	25	26	19	15	31	30	30	614,63	0,53
Alza-Roteta	6	4	6	5	3	7	5	427,18	0,76
Amara Berri	9	13	10	8	13	14	12	472,50	0,73
Amara Centro	6	3	6	3	2	4	2	494,63	0,72
Beraun - Errenteria	6	4	1	3	2	3	7	438,74	0,68
Bidebieta	0	3	0	3	1	3	4	372,88	0,77
Egia	6	7	4	3	2	3	9	455,15	0,71
Gros	10	15	5	6	2	16	6	533,52	0,67
Hernani - Urnieta - Astigarraga	6	3	4	4	6	6	7	289,91	0,57
Intxaurrenondo	0	5	0	0	3	10	1	468,71	0,67
Iztietia - Errenteria	10	2	4	7	3	4	5	333,33	0,61
Lasarte - Usurbil	11	10	1	3	21	5	3	411,13	0,94
Lezo-San Juan	2	1	4	4	1	1	2	374,66	0,86
Loiola	4	5	1	1	0	4	1	547,21	0,98

Oiartzun	1	0	0	2	1	0	1	218,32	0,68
Ondarreta	11	18	14	7	24	24	6	596,41	0,85
Parte Vieja	4	10	6	3	4	5	3	507,28	0,70
Pasai Antxo	1	2	2	5	2	1	8	707,23	0,84
Pasajes San Pedro	0	2	2	9	3	1	2	282,70	0,97
Zarautz – Orio - Aia	6	4	3	8	6	6	4	355,78	0,68
Zumaia - Zestoa - Getaria	2	1	0	5	4	1	2	193,58	0,53
OSI DONOSTIALDEA	101	112	73	89	103	118	90	423,07	0,73
Azkoitia	1	4	1	5	0	5	2	519,00	0,62
Azpeitia	6	2	5	4	4	4	6	402,02	0,71
Beasain	2	2	2	1	0	8	8	212,07	0,61
Lazkao	0	0	0	1	2	2	2	258,31	0,59
Legazpi	0	1	2	2	1	3	3	228,86	0,80
Ordizia	7	5	5	9	9	4	1	523,26	0,90
Zumarraga	4	3	4	1	2	3	5	295,89	0,63
OSI GOIERRI-ALTO UROLA	20	17	19	23	18	29	27	343,76	0,69
Alegia	1	0	1	1	1	0	2	270,07	0,44
Andoain	3	4	7	1	0	1	1	349,70	0,51
Ibarra	1	1	0	1	5	8	0	446,31	0,80
Tolosa	8	2	2	7	6	6	2	332,37	0,59
Villabona	3	1	2	1	1	3	1	206,95	0,39
OSI TOLOSALDEA	16	8	12	11	13	18	6	313,55	0,53
Otros	8	7	7	4	7	4	5		

*14 eguneko tasa 100.000 biztanleko/ Tasa de 14 días por 100.000 habitantes.

** Inzidentzia tasen arrazoiak $-I(D)/I(D-7)$ - gaurko 14 eguneko inzidentzia metatuaren tasa duela astebeteko 14 eguneko inzidentzia metatuaren tasarekin konparatzen du. Tasen arrazoiaren balioa 1en azpitik dagoenean inzidentzia tasak behera egin duela esan nahi du. Duela astebeteko inzidentzia tasa zero den kasuetan “-“ agertzen da. / La razón de tasas de incidencia $-I(D)/I(D-7)$ - compara la tasa de incidencia acumulada en 14 días a fecha de hoy, con la incidencia acumulada en 14 días de hace una semana. En caso de que el valor de la ratio sea un valor por debajo de 1, significa que la incidencia ha disminuido. Cuando la tasa de incidencia de hace una semana es cero se indica con “-“.

+ Semaforoa 14 eguneko inzidentzia tasaren arabera: berdez < 60, horiz 60-299, laranja 300-499 eta gorri >=500. / Semaforo según la tasa de incidencia acumulada en 14 días: en verde <60, en amarillo 60-299, en naranja 300-499 y en rojo >= 500.