

KORONABIRUSAREN EGOERA EPIDEMIOLOGIKOA EUSKADIN (COVID-19) SITUACIÓN EPIDEMIOLÓGICA DEL CORONAVIRUS (COVID-19) EN EUSKADI

02/10/2020 - 00:00 horas

Txosten hau hainbat profesionalen egiten dute, informazioa lantzeko prozesuaren fase ezberdinetan beharrezko diren analisiez arduratzen da bakoitza.

Este informe es elaborado por un conjunto de profesionales que aportan su análisis a diferentes fases del proceso de elaboración de información.

Egileak ordena alfabetikoz / Autores por orden alfabético:

- Arantzazu Arrospide (Osakidetza, OSI Alto Deba)
- Joseba Bidaurrezaga (Departamento de Salud, Salud Pública Bizkaia)
- Montserrat Calvo (Departamento de Salud)
- Igor Goirizelaia (Departamento de Salud)
- Nuria Gonzalez (Osakidetza, Servicios Centrales)
- Ania Gorostiza (Kronikgune)
- Gonzalo Lopez-Arbeloa (Osakidetza, Servicios Centrales)
- Imanol Montoya (Departamento de Salud)

OPEN DATA:

Informe honetan argitaratzen diren datu guztiak hurrengo webgunean dituzue eskuragarri. / Todos los datos publicados en este informe están disponibles en la siguiente página web.

<https://opendata.euskadi.eus/catalogo/-/evolucion-del-coronavirus-covid-19-en-euskadi/>

TXOSTENEAN ORAIN ARTE ARAZTU EDO ZUZENDU DIREN AKATSAK ERRORES DEPURADOS O CORREGIDOS HASTA LA FECHA EN EL INFORME

Txosten honen informazioa etengabe berrikusten eta arazten ari da. Baliteke, gardentasunaren mesedetan, akats puntualen bat egotea, gerora zuzenduko dena.

La información de este informe está continuamente siendo revisada y depurada. En aras de la transparencia puede que haya algún error puntual que se corregirá posteriormente.


ARAZTU EDO ZUZENDU DIREN AKATSAK	ERRORES DEPURADOS O CORREGIDOS
Egunero desadostasun txikiak zuzentzen dira bizilekuaren eta testa eskatzen den lurralde historikoaren artean.	Cada día se corrigen pequeñas discrepancias entre el lugar de residencia y el territorio histórico desde donde se solicita el test.

KORONABIRUSAREN EGOERA EPIDEMIOLOGIKOA EUSKADIN (COVID-19) SITUACIÓN EPIDEMIOLÓGICA DEL CORONAVIRUS (COVID-19) EN EUSKADI

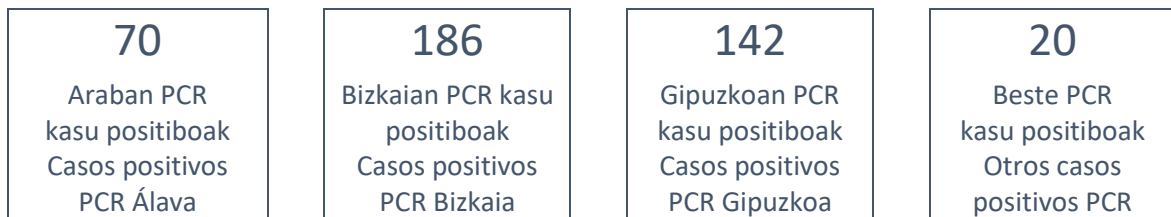
02/10/2020 - 00:00 horas



Atzo egindako PCR testak eta positibo kopurua
Test PCR realizados ayer y número de casos positivos



PCR positibo eman duten pertsonak lurralde historikoaren arabera
Personas que han dado positivo PCR por Territorio Histórico



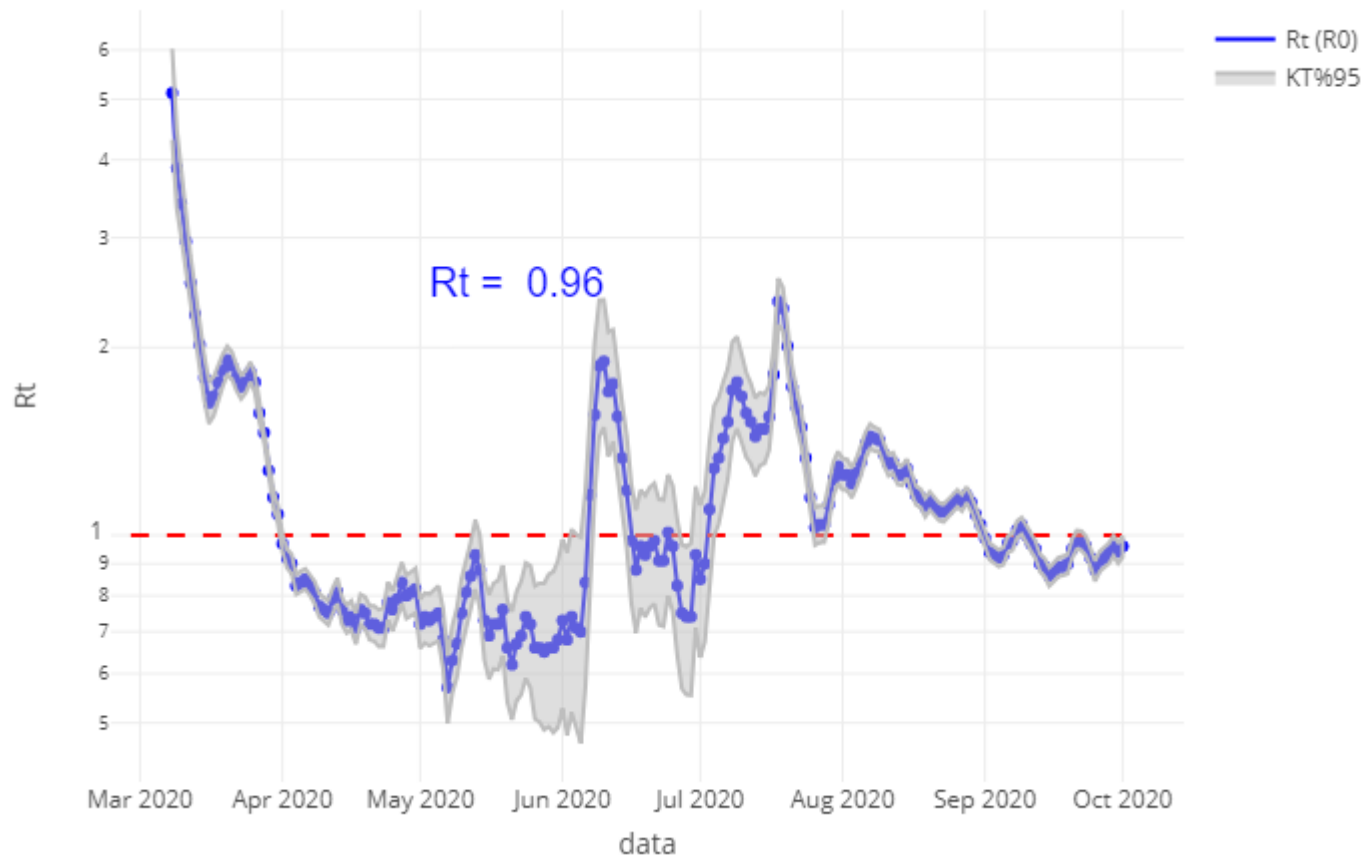
Ospitaleen egoera eta oinarrizko birsorkuntza tasa
Situación de los hospitales y número reproductivo básico



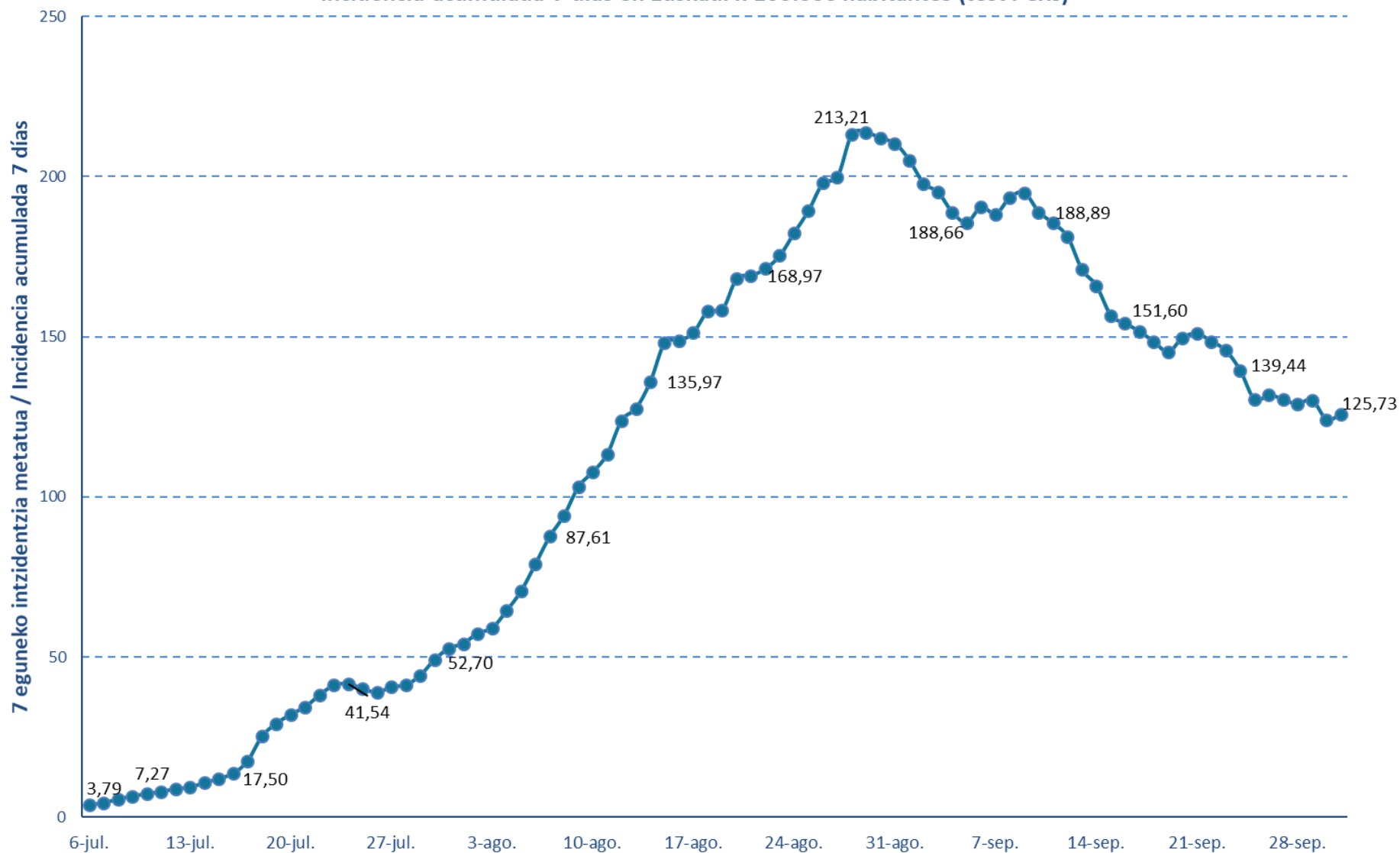
(1) COVID dela eta ospitaleratuta / (1) Ingresos por causa COVID.

Oinarrizko birsorkuntza tasa R0 Número reproductivo básico

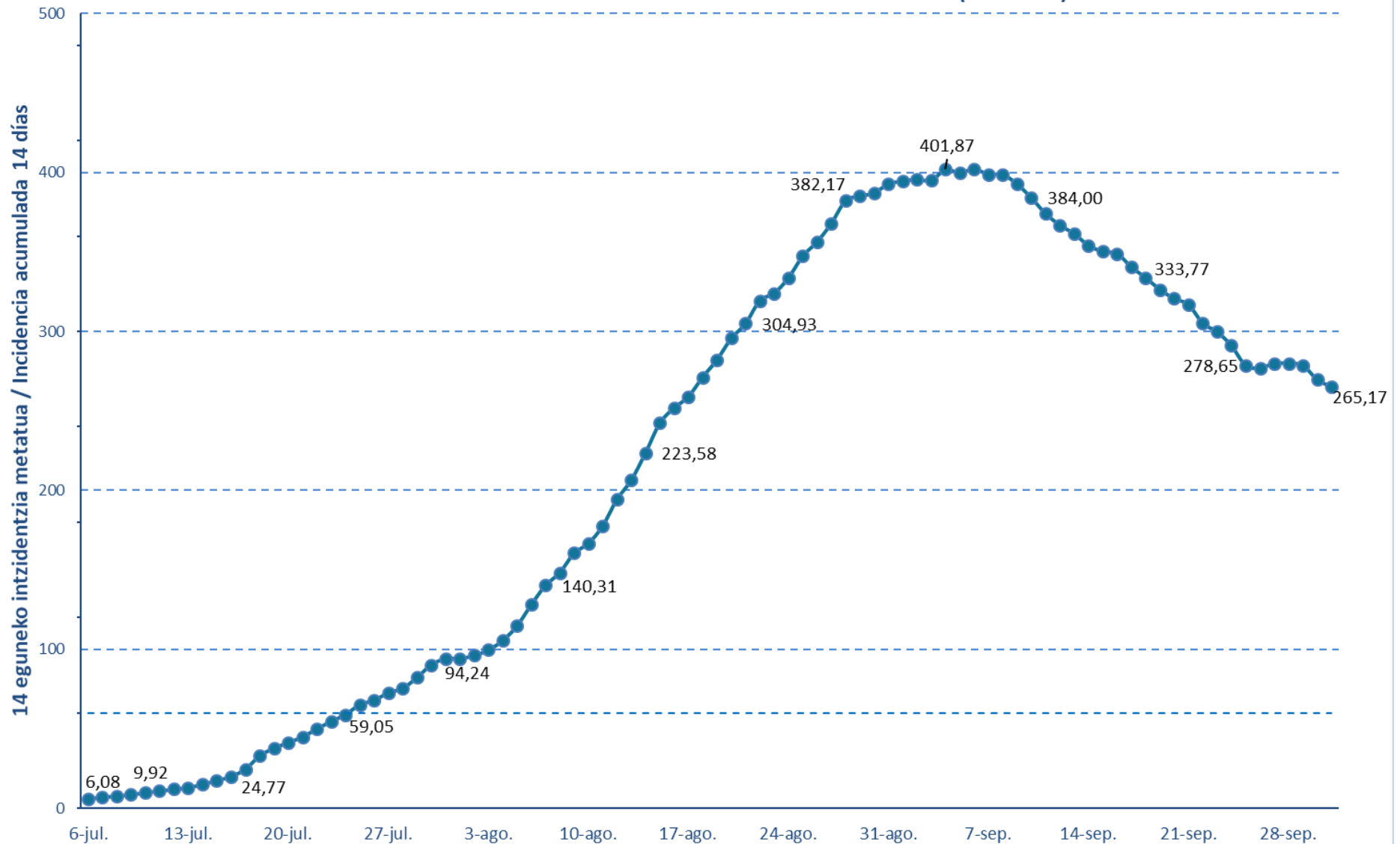
EAE - PCR(+)

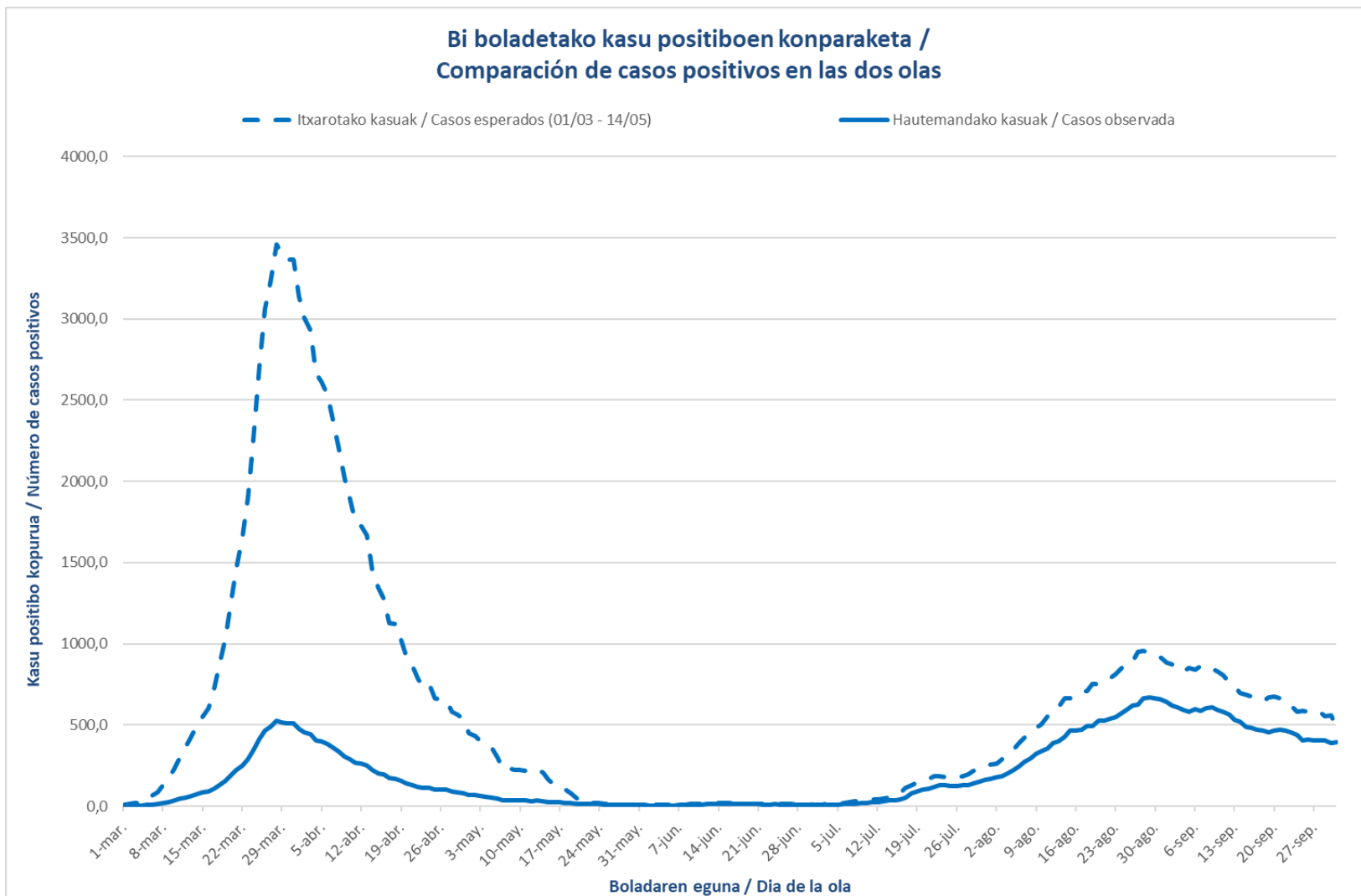


7 eguneko 100.000 biztanleko intzidentzia metatua Euskadin (PCR testak) /
Incidencia acumulada 7 días en Euskadi x 100.000 habitantes (test PCRs)



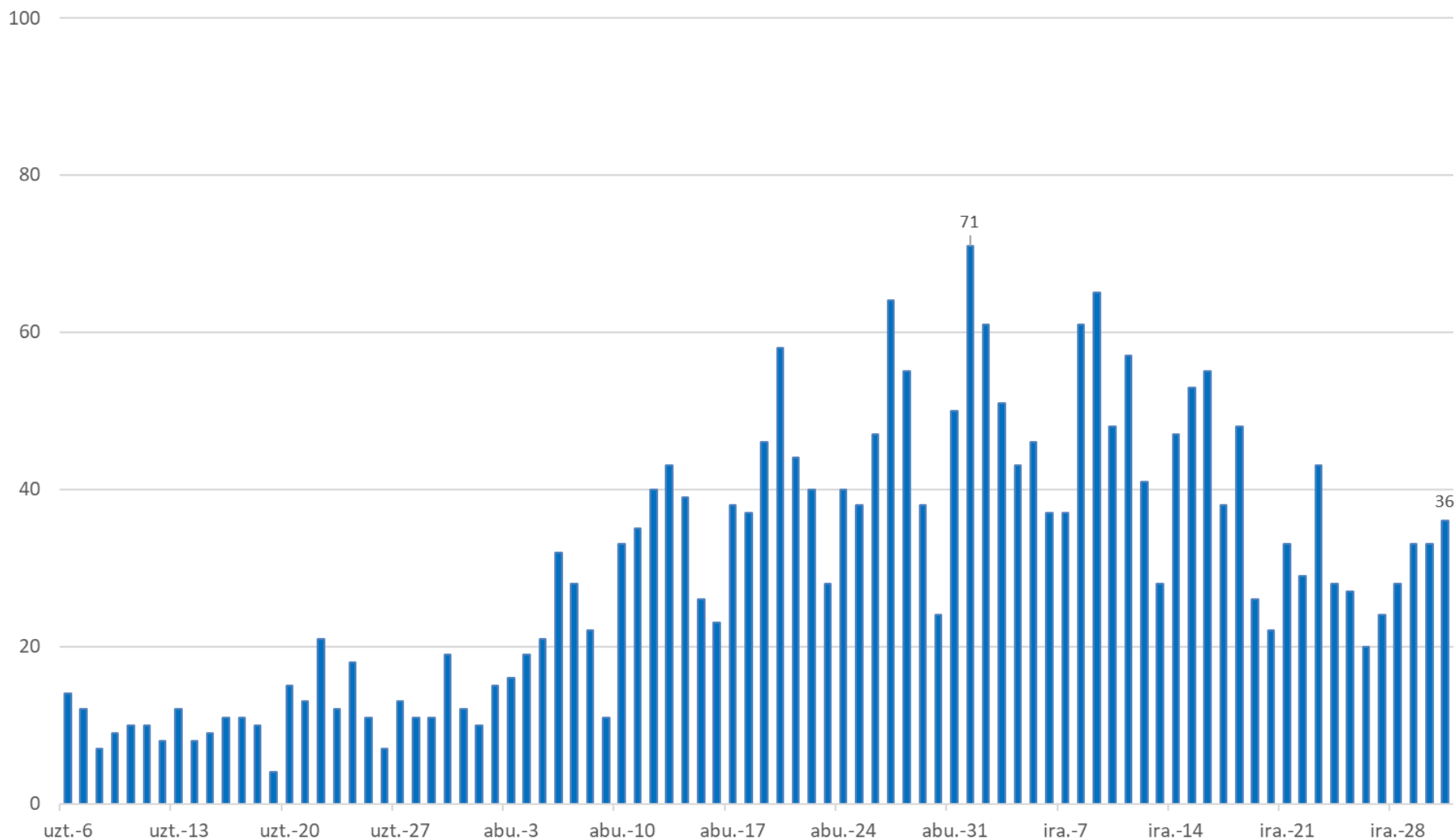
14 eguneko 100.000 biztanleko intzidentzia metatua Euskadin (PCR testak) /
Incidencia acumulada 14 días en Euskadi x 100.000 habitantes (test PCR)



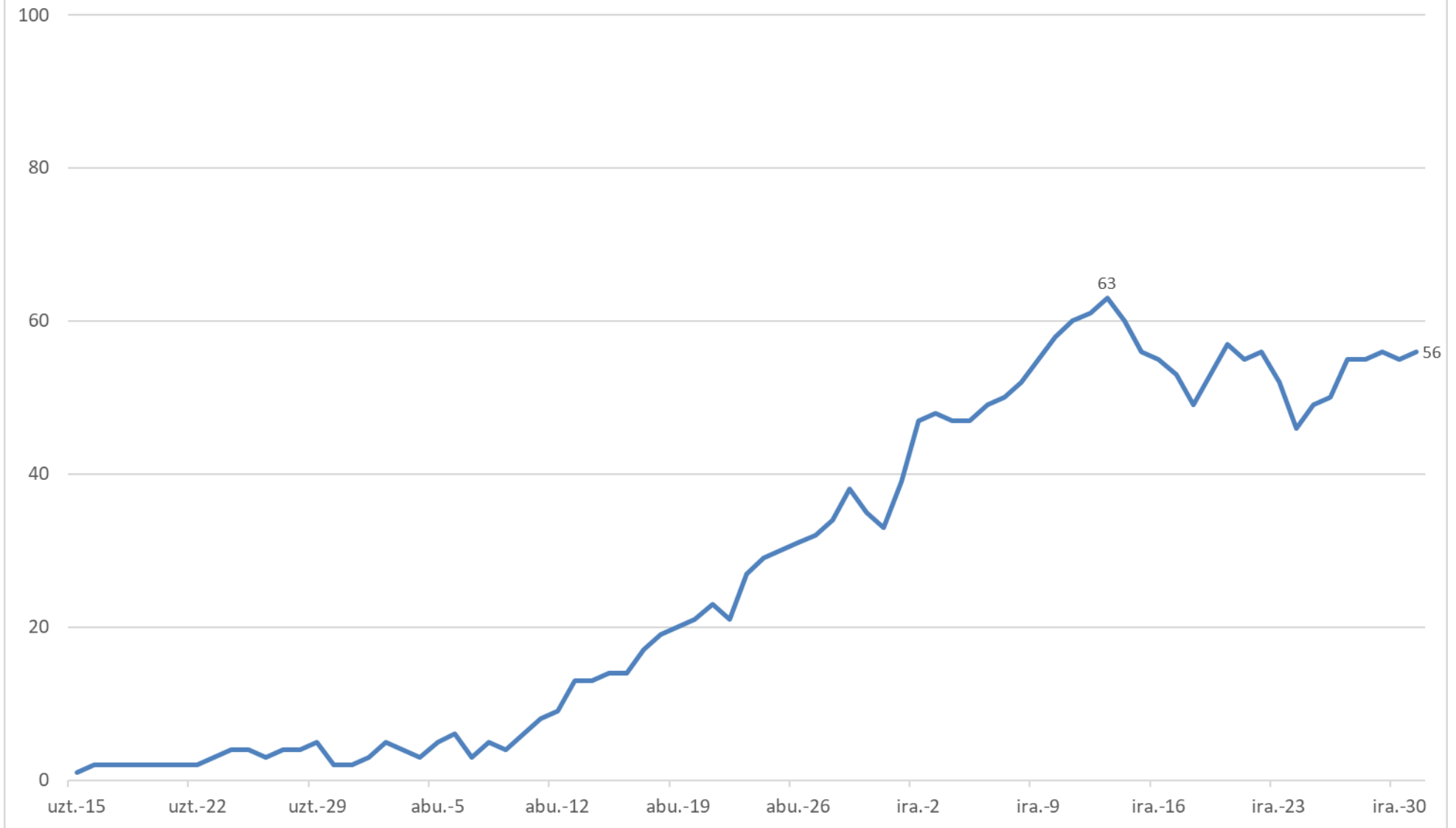


*Maiatzaren 15az geroztik kasuen %70 detektatzen dela hipotesizat hartuta kalkulatu dira itxarotako kasuak. / Se asume que desde el 15 de mayo se está detectando el 70% de los casos para la estimación de los casos esperados

Osakidetzan izandako ospitaleratze berriak / Nuevos ingresos hospitalarios en Osakidetza



Osakidetzan ZIUIn dauden pertsonen kopurua/ Número de personas que permanecen en UCI en Osakidetza



PCR KASU POSITIBO BERRIEN ANALISIA / ANÁLISIS DE NUEVOS CASOS PCR POSITIVOS

		POSITIBOAK /POSITIVOS
SEXUA / SEXO	Gizonak /Hombres	187
	Emakumeak / Mujeres	231
	No consta	0
ADINA / EDAD	0 - 9	21
	10 - 19	39
	20 - 29	60
	30 - 39	59
	40 - 49	61
	50 - 59	67
	60 - 69	36
	70 - 79	23
	80 - 89	30
	Más de 90 edo gehiago	22
	No consta	0

**PCR POSITIBO BERRIAK EUSKADIKO UDALERRIETAN /
NUEVOS POSITIVOS PCR EN LOS MUNICIPIOS DE EUSKADI**

Alfabetoz ordenatuta./ Ordenado alfabéticamente.

UDALERRIA / MUNICIPIO	25/09	26/09	27/09	28/09	29/09	30/09	01/10	Tasa*
ALEGRIA - DULANTZI	1	1	0	0	2	0	0	130,08
AMURRIO	1	0	0	0	0	0	1	19,20
ARAMAIO	0	0	0	0	0	0	0	0,00
ARMIÑON	0	0	0	0	0	0	0	0,00
ARRAIA - MAEZTU	0	0	0	0	0	0	0	0,00
ARRATZUA - UBARRUNDIA	0	0	0	0	1	0	0	96,81
ARTZINIEGA	0	0	0	0	1	0	0	52,03
ASPARRENA	0	0	0	0	0	0	0	0,00
AYALA / AIARA	0	0	0	0	0	0	0	0,00
BAÑOS DE EBRO / MAÑUETA	0	0	0	0	0	0	0	0,00
BARRUNDIA	0	1	0	0	0	0	0	105,82
BERANTEVILLA	1	0	0	0	0	0	0	204,92
BERNEDO	1	0	0	0	0	0	0	193,42
CAMPEZO/KANPEZU	0	0	0	0	0	0	0	0,00
ELBURGO/BURGELU	0	0	0	1	0	0	0	159,49
ELCIEGO	0	0	1	0	0	0	0	96,34
ELVILLAR / BILAR	0	0	1	0	0	0	0	281,69
IRUÑA OKA / IRUÑA DE OCA	2	1	1	0	0	0	0	113,83
IRURAIZ-GAUNA	0	0	0	0	0	0	0	0,00
LABASTIDA / BASTIDA	0	0	0	0	0	0	0	0,00
LAGUARDIA	0	2	2	2	1	0	0	451,90
LANCIEGO / LANTZIEGO	0	0	0	0	0	0	0	0,00
LANTARON	0	0	0	0	0	2	0	212,31
LAPUEBLA DE LABARCA	6	2	0	0	0	0	0	907,03
LAUDIO/LLODIO	2	2	1	0	1	0	0	32,71
LEGUTIO	1	0	0	0	0	0	0	55,71
LEZA	0	0	0	0	0	0	0	0,00
MOREDA DE ÁLAVA	0	0	0	0	0	0	0	0,00
NAVARIDAS	0	0	0	0	1	0	0	485,44
OKONDO	3	1	0	0	1	0	0	415,28
OYON-OION	0	0	0	0	0	0	0	0,00
PEÑACERRADA-URIZAHAR	0	0	0	0	0	0	0	0,00
ERRIBERAGOITIA / RIBERA ALTA	1	0	0	0	0	0	1	239,23
RIBERA BAJA/ERRIBERA BEITIA	0	2	0	0	0	0	0	128,21
SALVATIERRA/AGURAIN	0	0	1	1	0	0	0	37,76
SAMANIEGO	0	0	0	0	0	0	0	0,00
URKABUSTAIZ	0	0	0	1	0	0	2	209,06
VALDEGOVIA / GAUBEA	0	0	0	0	0	0	0	0,00

VITORIA-GASTEIZ	69	77	67	33	63	61	63	175,91
ZALDUONDO	0	0	0	0	0	0	0	0,00
ZAMBRANA	0	0	0	0	0	0	0	0,00
ZIGOITIA	1	0	0	1	0	0	1	175,23
ZUIA	3	3	0	0	12	0	2	845,67
ARABA	92	92	74	39	83	63	70	156,42

ABADIÑO	3	0	1	0	0	0	1	64,98
ABANTO ZIERBENA	2	1	0	0	1	0	0	42,21
AJANGIZ	0	0	0	0	0	0	0	0,00
ALONSOTEGI	0	0	0	0	1	0	0	35,06
AMOREBIETA-ETXANO	2	2	4	8	0	9	3	146,45
AMOROTO	0	0	0	0	0	0	0	0,00
ARANTZAZU	0	0	0	0	1	0	0	265,25
AREATZA	1	1	0	0	1	0	0	246,91
ARRANKUDIAGA	0	0	0	0	0	0	0	0,00
ARRIETA	0	0	0	0	0	0	0	0,00
ARRIGORRIAGA	0	3	1	0	0	0	0	33,66
ARTEA	0	0	0	0	0	0	0	0,00
ARTZENTALES	0	0	0	0	0	0	0	0,00
ATXONDO	0	0	0	0	0	0	0	0,00
AULESTI	0	0	0	0	0	0	0	0,00
BAKIO	0	0	0	0	0	1	1	75,79
BALMASEDA	1	2	4	2	0	2	5	210,66
BARAKALDO	19	56	9	15	25	5	29	160,41
BARRIKA	1	1	0	0	0	0	0	130,89
BASAURI	1	3	6	6	9	0	3	68,78
BEDIA	0	0	0	0	0	0	0	0,00
BERANGO	0	1	1	0	0	0	0	27,66
BERMEO	0	1	0	1	3	0	1	35,55
BERRIATUA	0	0	0	0	0	0	0	0,00
BERRIZ	0	5	0	0	5	0	19	616,89
BILBAO	56	93	59	31	47	57	50	114,43
BUSTURIA	0	0	0	0	0	0	0	0,00
DERIO	0	0	0	0	1	0	0	15,45
DIMA	1	0	0	0	0	0	0	69,88
DURANGO	4	16	5	5	14	1	15	203,83
EA	0	0	0	0	0	0	0	0,00
ELANTXOBE	0	1	0	0	5	0	1	1933,70
ELORRIO	1	0	0	2	0	2	0	67,20
ERANDIO	1	9	2	0	2	3	6	94,66
ERMUA	1	5	6	0	0	1	0	81,05
ERRIGOITI	0	0	0	0	0	0	0	0,00

ETXEBARRI	0	2	2	0	4	1	0	79,38
ETXEBARRIA	0	1	0	0	0	1	0	266,31
FORUA	0	0	0	0	0	0	0	0,00
FRUIZ	0	1	0	0	0	0	0	184,16
GALDAKAO	5	7	9	4	3	6	4	129,30
GALDAMES	0	0	0	0	0	0	0	0,00
GAMIZ-FIKA	0	0	0	0	0	0	0	0,00
GARAI	0	0	0	0	0	0	0	0,00
GATIKA	0	0	1	0	0	0	1	121,36
GAUTEGIZ ARTEAGA	0	0	0	1	0	0	0	117,10
GERNIKA-LUMO	1	2	0	1	3	1	2	59,79
GETXO	20	12	10	9	18	4	5	101,18
GIZABURUAGA	0	0	0	0	0	0	0	0,00
GORDEXOLA	0	0	0	0	1	0	0	58,00
GORLIZ	0	2	2	0	2	0	1	120,17
GÜEÑES	1	3	0	2	0	0	2	121,88
IBARRANGELU	0	0	0	0	0	0	0	0,00
IGORRE	0	0	0	1	1	0	0	48,04
ISPASTER	0	0	0	0	0	0	0	0,00
IURRETA	1	0	3	0	2	1	3	271,08
IZURTZA	0	0	0	0	0	0	0	0,00
KARRANTZA HARANA	0	3	0	1	0	0	0	142,55
KORTEZUBI	0	0	0	0	0	0	0	0,00
LANESTOSA	0	0	0	0	0	0	0	0,00
LARRABETZU	0	0	1	0	0	1	0	97,42
LAUKIZ	0	0	0	0	1	0	0	85,84
LEIOA	15	2	6	5	8	7	3	147,49
LEKEITIO	1	2	0	0	4	0	1	110,41
LEMOA	0	0	0	0	0	0	0	0,00
LEMOIZ	0	0	1	0	1	0	0	161,55
LEZAMA	1	0	0	0	0	0	0	41,96
LOIU	0	0	0	0	0	0	0	0,00
MALLABIA	0	0	0	0	0	0	0	0,00
MAÑARIA	0	0	1	0	0	0	0	193,80
MARKINA - XEMEIN	2	2	1	0	1	0	0	120,87
MARURI-JATABE	0	0	0	0	0	0	0	0,00
MENDATA	0	0	0	0	0	0	0	0,00
MENDEXA	0	0	0	0	0	0	0	0,00
MEÑAKA	0	0	0	0	0	0	0	0,00
MORGA	0	0	0	0	0	0	0	0,00
MUNDAKA	0	1	0	1	0	0	0	108,46
MUNGIA	1	3	1	3	3	4	0	86,46
MUNITIBAR-ARBATZEGI	0	0	0	0	0	0	0	0,00

MURUETA	0	0	0	0	0	0	0	0,00
MUSKIZ	0	1	0	0	0	5	0	80,47
MUXIKA	0	0	0	0	0	0	1	67,48
NABARNIZ	0	0	0	0	0	0	0	0,00
ONDARROA	0	3	0	0	1	0	0	46,57
OROZKO	0	0	0	0	0	0	0	0,00
ORTUELLA	1	0	1	1	0	3	0	71,86
OTXANDIO	0	2	0	0	3	0	1	448,77
PLENTZIA	1	0	2	0	1	0	0	91,68
PORTUGALETE	15	5	16	14	0	3	8	132,06
SANTURTZI	10	0	10	4	10	10	6	109,43
SESTAO	7	10	9	4	3	5	6	162,09
SONDIKA	0	0	0	0	0	0	0	0,00
SOPELA	3	2	2	5	7	1	3	177,65
SOPUERTA	0	0	0	0	0	0	0	0,00
SUKARRIETA	0	0	0	0	0	0	0	0,00
TRUCIOS-TRUTZIOZ	0	0	0	0	0	0	0	0,00
UGAO-MIRABALLES	0	0	0	0	0	0	0	0,00
URDULIZ	0	0	0	1	0	0	1	46,58
URDUÑA/ORDUÑA	0	0	0	1	0	0	0	23,40
VALLE DE TRAPAGA - TRAPAGARAN	2	1	0	2	0	4	0	75,79
ZALDIBAR	0	1	0	0	2	0	1	130,89
ZALLA	0	0	0	3	3	0	2	94,81
ZAMUDIO	1	0	0	2	1	0	0	122,17
ZARATAMO	0	2	0	0	0	0	1	183,94
ZEANURI	0	1	0	3	0	0	0	317,97
ZEBERIO	0	1	0	0	0	0	0	93,90
ZIERBENA	0	0	0	0	0	0	0	0,00
ZIORTZA-BOLIBAR	0	0	0	0	0	0	0	0,00
BIZKAIA	182	272	176	138	198	138	186	112,88

ABALTZISKETA	0	0	0	0	0	0	1	304,88
ADUNA	0	0	0	0	0	0	0	0,00
AIA	0	0	0	0	0	0	0	0,00
AIZARNAZABAL	0	0	0	0	0	0	0	0,00
ALEGIA	1	0	0	0	0	1	1	171,33
ALKIZA	0	0	0	0	0	0	0	0,00
ALTZO	0	0	0	0	1	0	2	817,44
AMEZKETA	1	0	0	0	2	1	3	771,78
ANDOAIN	1	1	0	0	0	0	3	33,46
ANOETA	0	0	0	0	0	0	0	0,00
ANTZUOLA	0	0	0	0	0	1	0	45,43
ARAMA	0	0	0	0	0	0	0	0,00
ARETXABALETA	2	2	4	0	1	2	0	154,97

ARRASATE / MONDRAGÓN	4	3	4	0	2	2	6	95,20
ASTEASU	0	0	0	0	0	0	0	0,00
ASTIGARRAGA	0	2	1	0	0	2	1	97,09
AZKOITIA	0	8	7	2	5	12	2	300,28
AZPEITIA	2	3	1	0	4	5	13	185,98
BALIARRAIN	0	0	0	0	0	1	0	662,25
BEASAIN	0	0	2	1	2	3	2	71,59
BELAUNTZA	0	0	0	0	0	0	0	0,00
BERASTEGI	0	0	0	0	0	0	0	0,00
BERGARA	5	2	2	5	4	9	1	186,62
BERROBI	0	0	0	0	0	0	0	0,00
BIDANIA-GOIZATZ	0	1	0	0	1	0	0	359,07
DEBA	0	6	0	3	1	1	0	202,02
DONOSTIA / SAN SEBASTIÁN	21	18	23	21	40	42	51	118,91
EIBAR	4	0	5	3	4	0	0	58,72
ELDUAIN	0	0	0	0	0	0	0	0,00
ELGETA	0	1	0	0	0	0	0	87,80
ELGOIBAR	5	5	1	3	1	3	1	164,01
ERRETERIA	11	8	8	7	11	9	6	149,47
ERREZIL	0	0	0	0	0	0	0	0,00
ESKORIATZA	5	0	0	0	0	0	0	123,00
EZKIO-ITSASO	0	0	0	0	0	0	0	0,00
GABIRIA	0	0	0	0	0	0	0	0,00
GAINTZA	0	0	0	0	0	0	0	0,00
GAZTELU	0	0	0	0	0	0	0	0,00
GETARIA	1	0	0	0	0	0	0	35,14
HERNANI	4	2	1	3	3	2	3	89,94
HERNIALDE	0	0	0	0	0	0	0	0,00
HONDARRIBIA	2	1	0	5	3	7	4	129,89
IBARRA	1	2	0	5	4	7	1	469,70
IDIAZABAL	0	0	0	0	0	0	0	0,00
IKAZTEGIETA	0	0	0	0	0	0	0	0,00
ITSASONDO	0	1	0	0	0	0	0	139,28
IRUN	8	7	3	9	7	12	8	90,15
IRURA	2	0	0	1	0	1	0	220,87
LASARTE - ORIA	3	1	1	2	2	3	3	79,68
LAZKAO	0	1	0	1	1	1	3	126,15
LEABURU	0	0	0	0	1	0	0	275,48
LEGAZPI	0	0	3	2	1	3	0	106,76
LEGORRETA	0	0	0	0	0	1	1	134,32
LEINTZ GATZAGA	0	0	0	0	0	0	0	0,00
LEZO	0	1	1	0	1	4	0	114,72
LIZARTZA	0	0	0	0	0	0	0	0,00

MENDARO	0	0	0	0	0	0	0	0,00
MUTILOA	0	0	0	0	0	0	0	0,00
MUTRIKU	1	3	0	2	0	0	0	112,49
OIARTZUN	2	0	1	4	3	2	0	115,93
OLABERRIA	0	0	0	0	0	0	0	0,00
ORDIZIA	6	0	0	2	1	0	0	90,27
ORENDAIN	0	0	0	0	0	0	0	0,00
OREXA	1	0	0	0	0	0	0	909,09
ORIO	1	1	2	0	6	0	0	164,99
ORMAIZTEGI	1	0	1	1	0	1	0	308,88
OÑATI	0	3	0	0	3	1	1	70,45
PASAIA	4	2	2	1	2	11	0	131,65
SEGURA	0	0	0	0	0	0	0	0,00
SORALUZE	1	0	2	0	5	0	3	279,40
TOLOSA	1	1	4	6	4	12	11	202,39
URNIETA	1	3	0	0	1	6	1	193,86
URRETXU	2	0	0	0	0	0	0	29,40
USURBIL	5	3	1	1	2	1	2	237,42
VILLABONA	1	4	0	2	0	1	1	152,39
ZALDIBIA	0	0	0	0	0	0	0	0,00
ZARAUTZ	2	6	4	4	4	2	2	103,00
ZEGAMA	0	0	0	0	0	0	0	0,00
ZESTOA	2	1	3	1	2	0	1	260,89
ZIZURKIL	0	0	0	2	0	1	0	99,04
ZUMAIA	1	1	2	0	0	1	0	50,89
ZUMARRAGA	0	1	1	0	3	1	4	102,39
GIPUZKOA	115	105	90	99	138	175	142	120,47
OTROS	9	10	14	9	13	9	20	

*7 eguneko tasa 100.000 biztanleko/ Tasa de 7 días por 100.000 habitantes

**PCR POSITIBO BERRIAK EUSKADIKO OSASUN EREMUETAN /
NUEVOS POSITIVOS PCR EN LAS ZONAS DE SALUD DE EUSKADI**

Alfabetoz ordenatuta./ Ordenado alfabéticamente.

OSASUN-EREMUAK/ZONAS DE SALUD	25/09	26/09	27/09	28/09	29/09	30/09	01/10	Tasa*
Abadiño-Elorrio-Berriz	4	6	1	2	7	2	21	176,75
Abanto-Muskiz	2	2	0	0	1	5	0	58,31
Abetxuko	0	0	0	0	0	0	1	26,03
Aiala	1	0	0	1	1	0	1	20,95
Alango	8	4	4	3	3	3	2	137,33
Alegia	2	1	0	0	4	4	7	270,07
Algorta	6	5	5	5	13	1	1	108,67
Alza-Roteta	2	2	5	2	7	5	4	137,31
Amara Berri	4	2	2	1	4	4	8	71,16
Amara Centro	1	2	1	2	3	5	2	96,51
Amorebieta	2	2	4	8	1	9	3	146,37
Andoain	1	1	0	0	0	1	2	32,38
Aranbizkarra I	3	8	3	2	2	4	5	178,86
Aranbizkarra II	5	2	0	2	2	5	3	152,91
Arrasate	4	3	5	0	2	2	5	83,57
Arratia	2	2	0	4	3	0	0	80,08
Arrigorriaga	0	3	1	0	1	0	1	37,70
Astrabudua	0	2	0	0	1	0	2	47,47
Azkoitia	0	8	7	2	5	13	1	301,36
Azpeitia	2	3	1	0	4	5	13	168,01
Balmaseda	1	5	4	3	0	2	5	170,72
Basauri-Ariz	1	2	7	6	8	0	2	97,32
Basauri-Kareaga	0	1	0	0	1	0	1	19,57
Basurto	4	4	1	0	3	1	1	66,44
Beasain	1	0	3	2	2	4	2	61,85
Begoña	2	1	2	2	3	2	2	117,94
Beraun - Errenteria	2	2	0	1	0	5	0	65,48
Bergara	5	3	2	5	4	10	1	164,90
Bermeo	0	2	0	2	3	0	1	41,80
Bidebieta	0	0	1	0	4	2	0	96,67
Bolueta	2	1	1	1	0	5	1	114,40
Bombero Etxaniz	3	6	7	1	1	7	6	80,88
Buenavista	6	0	3	1	0	2	2	105,57
Casco Viejo (Bilbao)	0	7	1	1	0	1	2	91,59
Casco Viejo (Vitoria)	14	6	4	3	8	4	4	235,85
Deba	1	9	0	5	1	1	0	158,76
Desierto / Urban	1	6	0	2	2	0	7	187,54
Deusto	9	6	4	1	5	3	11	150,56
Dumboa	4	2	2	1	4	5	2	66,25

Durango	5	16	10	5	15	2	18	202,30
Egia	0	1	3	1	1	1	3	66,93
Eibar	4	0	3	3	3	0	0	66,41
Elgoibar	6	5	3	3	7	3	4	170,30
Erandio	1	7	2	0	1	3	4	126,77
Ermua	1	5	6	0	0	1	0	75,36
Etxebarri	0	2	2	0	4	1	0	83,60
Galdakao	5	7	9	4	3	7	4	123,08
Gazalbide Txagorritxu	5	3	3	0	2	3	4	127,79
Gazteleku	2	3	1	4	1	9	1	99,56
Gernika	1	2	0	1	3	1	2	52,63
Gernikaldea	0	1	0	1	5	0	2	120,24
Gorliz - Plentzia	1	3	5	0	4	0	1	115,76
Gros	2	3	3	4	7	11	22	174,48
Güeñes	1	3	0	2	1	0	2	109,66
Hernani - Urnieta - Astigarraga	4	7	2	3	4	11	6	107,27
Hondarribia	2	1	0	5	3	7	4	122,93
Ibarra	2	1	0	5	5	7	1	267,79
Indautxu	1	0	3	1	3	3	4	75,40
Intxaurrenondo	0	0	0	0	1	2	2	43,40
Irun - Centro	4	4	0	7	3	7	6	80,62
Iztieta - Erretereria	9	7	8	7	11	3	6	195,40
Javier Sáenz de Buruaga	4	0	2	0	1	0	2	56,61
Karmelo	0	1	0	0	1	1	3	49,81
La Habana	5	5	1	1	3	2	2	157,86
La Paz	2	42	1	6	6	1	5	285,36
La Peña	0	5	0	0	0	1	0	58,63
Lakua - Arriaga	3	3	6	1	7	3	2	161,38
Lakuabizkarra	6	10	5	8	2	10	9	171,08
Las Arenas	8	3	4	1	2	0	3	61,02
Lasarte - Usurbil	9	4	1	3	4	4	6	116,93
Lazkao	0	1	0	1	1	1	3	82,19
Legazpi	0	0	3	2	1	3	0	102,99
Lekeitio	1	2	0	0	5	0	1	89,42
Leioa	13	2	4	5	8	7	1	159,60
Lezo-San Juan	0	1	1	0	2	5	0	105,37
Llanada Alavesa	0	1	2	2	3	0	0	66,56
Llodio	5	3	1	0	2	0	0	47,68
Loiola	2	1	1	0	1	0	3	112,25
Lutxana	0	1	2	2	1	0	1	95,56
Markina - Xemein	2	3	1	0	1	1	0	123,30
Mina del Morro	0	11	5	2	6	0	2	234,93
Miribilla-La Merced	4	5	2	1	3	3	2	102,74

Montaña alavesa	1	0	0	0	0	0	0	45,75
Mungia	1	3	2	3	4	5	2	74,16
Norte-Villarreal	1	2	0	0	4	0	1	188,10
Norte-Zuya	4	3	0	2	12	0	4	456,20
Oiartzun	2	0	1	4	3	1	0	104,41
Olaguibel	9	6	7	8	7	11	10	170,36
Olarizu	7	5	6	2	1	2	1	147,83
Ondarreta	6	8	5	9	4	4	10	125,27
Ondarroa	0	3	0	0	1	0	0	41,49
Oñati	0	3	0	0	2	1	1	59,17
Ordizia	6	1	0	2	1	0	0	70,71
Ortuella	1	0	1	1	0	3	0	70,68
Otxarkoaga	0	8	6	2	1	1	1	168,25
Parte Vieja	3	0	3	2	5	4	0	123,20
Pasai Antxo	3	0	1	2	1	9	0	235,74
Pasajes San Pedro	1	2	1	0	3	5	0	113,08
Portugalete - Centro	8	4	0	4	0	2	5	137,17
Portugalete-Repelega	2	1	14	10	0	0	2	143,93
Rekalde	6	10	12	3	3	3	6	152,64
Rioja	6	5	4	2	1	0	0	165,37
Rontegi	1	1	0	0	1	1	5	79,15
Salburua	6	7	13	2	9	4	6	287,62
San Adrián	4	2	1	1	2	0	3	129,42
San Ignacio	7	6	4	2	3	12	2	144,74
San Martín	2	5	6	1	5	3	7	88,35
San Vicente	5	4	1	2	8	1	3	119,76
Sansomendi	2	4	5	2	7	4	5	312,00
Santurtzi-Centro-Mamariga	2	0	7	2	6	7	2	141,67
Santurtzi Kabiezes	7	0	3	2	4	2	3	80,70
Santutxu-Solokoetxe	0	10	1	2	5	0	2	122,16
Sestao Kuetu	3	1	5	1	1	2	3	155,75
Sestao Markonzaga	3	9	4	3	2	3	3	151,42
Sopela	3	3	3	6	7	1	4	106,19
Tolosa	1	2	4	7	4	12	12	202,31
Torrekuia	0	0	2	0	1	0	0	30,75
Trapagaran	2	1	0	2	0	4	0	74,93
Txorierrri	2	0	0	2	2	0	0	31,65
Txurdinaga	1	3	1	2	1	2	0	67,91
Valle de Leniz	7	2	2	0	1	2	0	122,65
Valles Alaveses I	2	1	1	0	0	2	1	151,45
Valles Alaveses II	2	2	0	0	0	1	0	209,73
Villabona	3	4	0	5	0	3	1	100,34
Zabalgana	3	7	3	1	5	3	3	105,07

Zaballa C.S.	0	1	1	3	2	2	4	99,06
Zalla	0	0	0	3	3	0	2	68,32
Zaramaga	0	8	3	0	2	3	0	111,34
Zarautz – Orio - Aia	3	7	6	4	10	2	2	105,19
Zorroza	4	1	4	2	1	0	1	88,75
Zuazo	10	1	4	0	5	0	5	138,46
Zumaia - Zestoa - Getaria	4	2	5	1	2	1	1	91,10
Zumarraga	2	1	1	0	3	1	4	64,56
Zurbaran	1	1	0	1	1	0	1	47,18
Otros	14	13	15	8	16	10	17	

*7 eguneko tasa 100.000 biztanleko/ Tasa de 7 días por 100.000 habitantes