

KORONABIRUSAREN EGOERA EPIDEMIOLOGIKOA EUSKADIN (COVID-19) SITUACIÓN EPIDEMIOLÓGICA DEL CORONAVIRUS (COVID-19) EN EUSKADI

1/09/2020 - 00:00 horas

Txosten hau hainbat profesionalen egiten dute, informazioa lantzeko prozesuaren fase ezberdinetan beharrezko diren analisiak arduratzen da bakoitza.

Este informe es elaborado por un conjunto de profesionales que aportan su análisis a diferentes fases del proceso de elaboración de información.

Egileak ordena alfabetikoz / Autores por orden alfabético:

- Arantzazu Arrospide (Osakidetza, OSI Alto Deba)
- Maria Teresa Bacigalupe (Osakidetza, Servicios Centrales)
- Joseba Bidaurrezaga (Departamento de Salud, Salud Pública Bizkaia)
- Montserrat Calvo (Departamento de Salud)
- Igor Goirizelaia (Departamento de Salud)
- Nuria Gonzalez (Osakidetza, Servicios Centrales)
- Ania Gorostiza (Kronikgune)
- Gonzalo Lopez-Arbeloa (Osakidetza, Servicios Centrales)
- Imanol Montoya (Departamento de Salud)

TXOSTENEAN ORAIN ARTE ARAZTU EDO ZUZENDU DIREN AKATSAK ERRORES DEPURADOS O CORREGIDOS HASTA LA FECHA EN EL INFORME

Txosten honen informazioa etengabe berrikusten eta arazten ari da. Baliteke, gardentasunaren mesedetan, akats puntualen bat egotea, gerora zuzenduko dena.

La información de este informe está continuamente siendo revisada y depurada. En aras de la transparencia puede que haya algún error puntual que se corregirá posteriormente.


ARAZTU EDO ZUZENDU DIREN AKATSAK	ERRORES DEPURADOS O CORREGIDOS
Egunero desadostasun txikiak zuzentzen dira bizilekuaren eta testa eskatzen den lurralde historikoaren artean.	Cada día se corrigen pequeñas discrepancias entre el lugar de residencia y el territorio histórico desde donde se solicita el test.

KORONABIRUSAREN EGOERA EPIDEMIOLOGIKOA EUSKADIN (COVID-19) SITUACIÓN EPIDEMIOLÓGICA DEL CORONAVIRUS (COVID-19) EN EUSKADI

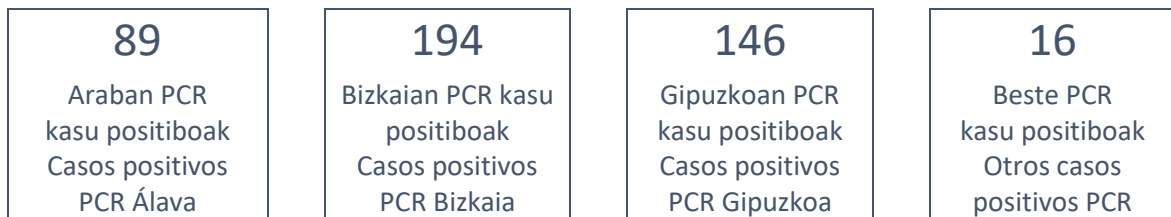
1/09/2020 - 00:00 horas



Atzo egindako PCR testak eta positibo kopurua
Test PCR realizados ayer y número de casos positivos



PCR positibo eman duten pertsonak lurralde historikoaren arabera
Personas que han dado positivo PCR por Territorio Histórico



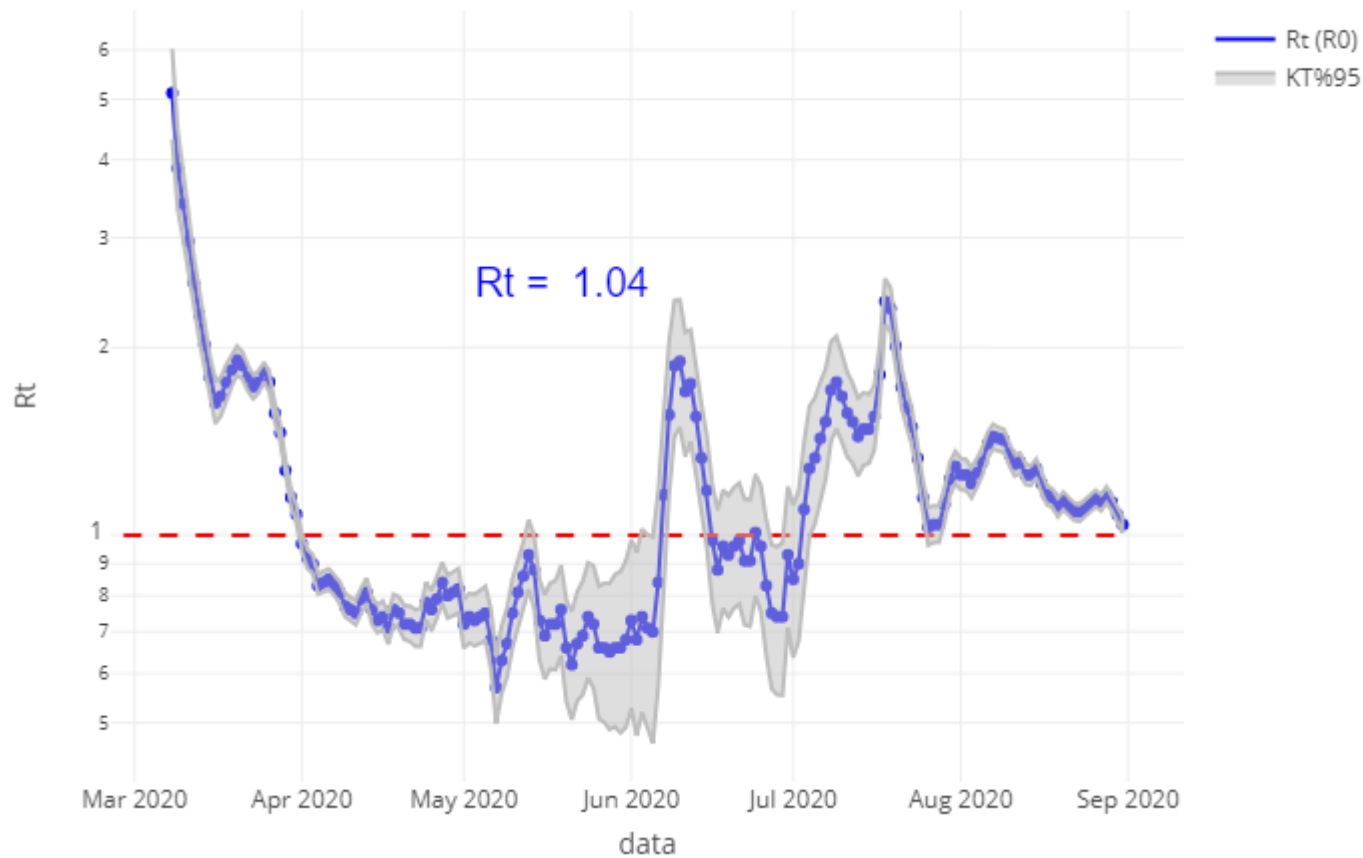
Ospitaleen egoera eta oinarrizko birsorkuntza tasa
Situación de los hospitales y número reproductivo básico



(1) COVID dela eta ospitaleratuta / (1) Ingresos por causa COVID.

Oinarrizko birsorkuntza tasa R0 Número reproductivo básico

EAE - PCR(+)



PCR KASU POSITIBO BERRIEN ANALISIA / ANÁLISIS DE NUEVOS CASOS PCR POSITIVOS

		POSITIBOAK /POSITIVOS
SEXUA / SEXO	Gizonak /Hombres	243
	Emakumeak / Mujeres	202
	No consta	0
ADINA / EDAD	0 - 9	38
	10 - 19	48
	20 - 29	66
	30 - 39	79
	40 - 49	75
	50 - 59	52
	60 - 69	36
	70 - 79	22
	80 - 89	18
	Más de 90 edo gehiago	11
	No consta	0

**PCR POSITIBO BERRIAK EUSKADIKO UDALERRIETAN /
NUEVOS POSITIVOS PCR EN LOS MUNICIPIOS DE EUSKADI**

Alfabetoz ordenatuta./ Ordenado alfabéticamente.

UDALERRIA / MUNICIPIO	25/08	26/08	27/08	28/08	29/08	30/08	31/08	Tasa*
ALEGRIA - DULANTZI	0	0	2	1	0	2	2	227,64
AMURRIO	1	2	0	5	2	1	1	115,17
ARAMAIO	0	0	0	0	0	0	1	66,40
ARMIÑON	0	0	0	0	0	0	0	0,00
ARRAIA - MAEZTU	0	1	0	0	0	0	0	136,61
ARRATZUA - UBARRUNDIA	1	1	0	0	0	0	0	193,61
ARTZINIEGA	1	3	1	1	1	0	0	364,20
ASPARRENA	0	0	0	1	0	2	0	186,45
AYALA / AIARA	0	1	2	1	0	0	0	137,88
BAÑOS DE EBRO / MAÑUETA	0	0	0	0	0	0	0	0,00
BARRUNDIA	0	0	0	0	0	0	0	0,00
BERANTEVILLA	1	0	0	0	0	0	0	204,92
ELBURGO/BURGELU	0	0	0	0	0	0	0	0,00
IRUÑA OKA / IRUÑA DE OCA	1	1	0	1	0	0	0	85,37
IRURAZ-GAUNA	0	0	0	1	0	0	0	188,32
LABASTIDA / BASTIDA	0	1	0	1	0	0	0	134,05
LANCIEGO / LANTZIEGO	0	0	0	0	1	0	0	138,12
LANTARON	0	0	0	0	0	0	0	0,00
LAUDIO/LLODIO	0	1	2	2	0	1	3	49,06
LEGUTIO	0	0	0	0	1	0	0	55,71
LEZA	0	0	0	0	0	0	0	0,00
OKONDO	0	0	0	1	0	0	1	166,11
OYON-OION	4	0	1	1	2	0	3	314,56
ERRIBERAGOITIA / RIBERA ALTA	0	0	0	0	0	0	0	0,00
RIBERA BAJA/ERRIBERA	0	1	0	2	0	0	0	192,31
SALVATIERRA/AGURAIN	5	1	2	3	0	0	1	226,59
SAMANIEGO	0	0	0	0	0	0	0	0,00
URKABUSTAIZ	0	0	0	0	0	0	0	0,00
VITORIA-GASTEIZ	83	115	84	88	116	35	76	242,54
ZALDUONDO	0	0	0	0	0	0	0	0,00
ZAMBRANA	0	1	0	0	1	0	0	458,72
ZIGOITIA	0	1	0	1	0	0	1	175,23
ZUIA	0	1	0	2	0	0	0	126,85
ARABA	97	131	94	112	124	41	89	209,78
ABADIÑO	1	2	0	4	1	1	3	155,95
ABANTO ZIERBENA	4	0	1	3	1	2	1	126,64
AJANGIZ	0	2	0	1	0	0	0	662,25

ALONSOTEGI	0	0	0	1	0	0	1	70,13
AMOREBIETA-ETXANO	4	0	4	1	6	3	0	94,15
AMOROTO	0	0	1	0	0	1	1	733,50
ARANTZAZU	0	0	0	0	0	0	0	0,00
AREATZA	1	0	2	0	0	1	1	411,52
ARRANKUDIAGA	0	0	0	0	0	0	0	0,00
ARRIETA	0	0	0	0	0	0	0	0,00
ARRIGORRIAGA	1	3	1	3	0	2	1	92,58
ARTEA	2	0	0	0	0	0	0	277,01
ARTZENTALES	0	0	0	0	1	2	0	433,53
ATXONDO	0	0	0	0	1	0	0	70,72
AULESTI	2	1	0	2	5	0	2	1804,51
BAKIO	1	3	1	1	1	0	0	265,25
BALMASEDA	1	0	2	1	1	2	0	92,17
BARAKALDO	22	15	55	73	34	18	11	231,48
BARRIKA	2	4	0	7	0	0	0	850,79
BASAURI	4	3	13	6	6	5	3	98,25
BEDIA	0	0	1	4	0	1	0	569,26
BERANGO	1	1	1	1	0	1	0	69,16
BERMEO	2	1	1	7	3	2	4	118,48
BERRIATUA	0	0	3	1	2	0	3	719,42
BERRIZ	1	2	0	0	1	1	0	106,36
BILBAO	112	165	160	208	104	67	63	255,95
BUSTURIA	1	1	0	1	1	0	2	373,37
DERIO	2	2	5	2	2	0	1	216,32
DIMA	0	0	0	0	0	0	0	0,00
DURANGO	4	3	5	3	10	1	4	101,92
EA	0	0	1	0	1	0	1	353,77
ELORRIO	4	0	1	4	2	1	0	161,27
ERANDIO	8	7	15	7	11	5	13	271,64
ERMUA	1	1	0	0	1	2	2	43,64
ERRIGOITI	0	1	2	0	2	0	0	1033,06
ETXEBARRI	2	1	2	6	0	1	1	114,66
ETXEBARRIA	0	0	1	1	0	0	1	399,47
FORUA	0	2	1	1	0	2	0	655,02
GALDAKAO	9	7	3	9	10	4	3	153,12
GALDAMES	0	1	0	0	0	0	0	119,62
GAMIZ-FIKA	0	0	0	0	0	0	0	0,00
GATIKA	0	0	0	1	1	1	0	182,04
GAUTEGIZ ARTEAGA	0	3	0	1	1	0	0	585,48
GERNIKA-LUMO	13	47	19	20	15	7	4	747,38
GETXO	36	11	41	34	27	32	11	249,07
GORDEXOLA	2	0	1	2	2	0	0	406,03

GORLIZ	6	0	2	1	1	1	0	188,84
GÜEÑES	1	0	2	5	2	0	3	198,05
IBARRANGELU	0	1	0	0	0	1	0	320,00
IGORRE	2	0	1	0	0	4	1	192,17
ISPASTER	0	0	0	0	0	0	0	0,00
IURRETA	1	0	0	0	1	1	0	81,32
IZURTZA	0	1	0	0	0	0	0	346,02
KARRANTZA HARANA	0	0	1	1	0	0	1	106,91
KORTEZUBI	0	0	1	0	0	0	1	457,67
LANESTOSA	0	0	1	0	0	0	0	362,32
LARRABETZU	0	1	0	2	0	1	0	194,84
LAUKIZ	2	0	3	0	0	0	0	429,18
LEIOA	7	0	3	6	10	6	8	128,25
LEKEITIO	1	2	0	2	3	0	3	151,81
LEMOA	0	3	0	2	0	0	1	166,20
LEMOIZ	0	1	0	1	0	0	0	161,55
LEZAMA	0	0	0	0	2	0	0	83,93
LOIU	2	0	1	2	0	0	1	254,78
MALLABIA	1	0	0	0	0	0	0	85,18
MARKINA - XEMEIN	0	3	3	1	3	5	3	362,61
MARURI-JATABE	0	0	0	0	0	0	1	107,76
MENDATA	0	0	1	0	0	0	0	245,10
MENDEXA	0	0	0	0	0	0	0	0,00
MEÑAKA	0	0	4	1	0	0	0	701,26
MORGA	0	0	0	0	0	0	0	0,00
MUNDAKA	0	0	0	2	0	0	0	108,46
MUNGIA	8	4	7	11	14	4	1	282,44
MUNITIBAR-ARBATZEGI	0	0	0	0	0	0	0	0,00
MURUETA	1	1	0	0	0	0	0	657,89
MUSKIZ	1	1	0	0	0	2	0	53,65
MUXIKA	2	3	1	1	0	4	0	742,24
NABARNIZ	0	1	0	0	0	1	1	1239,67
ONDARROA	3	0	6	4	8	2	4	314,32
OROZKO	0	0	1	0	0	1	0	76,54
ORTUELLA	3	0	0	1	5	4	1	167,66
OTXANDIO	0	0	0	0	0	0	0	0,00
PLENTZIA	2	1	1	0	1	2	0	160,44
PORTUGALETE	5	29	11	9	13	7	12	186,18
SANTURTZI	16	7	10	7	7	3	3	116,00
SESTAO	8	6	13	35	11	2	6	298,39
SONDIKA	0	0	2	0	0	0	0	44,55
SOPELA	4	3	5	1	3	2	1	146,75
SOPUERTA	1	2	0	0	1	0	1	202,59

SUKARRIETA	0	0	0	1	0	0	0	297,62
TRUCIOS-TRUTZIOZ	0	0	0	0	0	0	0	0,00
UGAO-MIRABALLES	0	1	0	1	0	0	0	48,61
URDULIZ	1	1	1	1	1	0	1	139,73
URDUÑA/ORDUÑA	0	1	0	1	0	0	0	46,79
VALLE DE TRAPAGA - TRAPAGARAN	4	1	5	6	12	4	2	286,32
ZALDIBAR	0	1	0	0	0	1	0	65,45
ZALLA	2	1	1	7	2	1	1	177,77
ZAMUDIO	1	0	2	0	0	1	0	122,17
ZARATAMO	0	0	0	0	0	0	0	0,00
ZEANURI	0	0	0	0	0	0	0	0,00
ZEBERIO	0	0	0	0	0	0	0	0,00
ZIORTZA-BOLIBAR	0	0	0	0	0	0	0	0,00
BIZKAIA	328	365	432	528	353	225	194	212,19

ADUNA	2	0	0	0	1	0	0	625,00
AIA	1	0	0	0	0	0	1	100,10
AIZARNAZABAL	1	0	0	0	0	0	0	131,06
ALEGIA	1	1	1	0	0	0	0	171,33
ALKIZA	0	0	0	0	1	0	0	289,02
ALTZO	0	0	0	0	0	0	0	0,00
AMEZKETA	0	0	0	2	0	1	1	441,01
ANDOAIN	9	2	5	2	2	0	1	140,52
ANOETA	1	0	0	0	0	0	0	49,12
ANTZUOLA	0	0	0	0	0	0	0	0,00
ARETXABALETA	1	1	3	0	1	1	1	112,71
ARRASATE / MONDRAGÓN	5	1	1	3	2	1	1	63,47
ASTEASU	2	0	0	1	2	2	0	451,61
ASTIGARRAGA	0	0	0	2	0	2	0	64,72
AZKOITIA	1	2	1	0	0	3	3	83,41
AZPEITIA	2	7	13	0	2	3	1	185,98
BEASAIN	2	2	4	0	0	1	1	71,59
BERASTEGI	0	0	0	0	0	0	0	0,00
BERGARA	8	0	7	2	2	1	1	139,96
BIDANIA-GOITAZ	0	0	0	0	0	0	0	0,00
DEBA	1	0	0	2	0	2	1	110,19
DONOSTIA / SAN SEBASTIÁN	91	114	93	95	76	50	61	319,29
EIBAR	3	3	1	3	0	2	7	69,74
ELGETA	0	0	0	0	0	0	0	0,00
ELGOIBAR	0	2	1	2	1	2	2	86,32
ERRETERIA	11	16	17	14	11	6	2	191,82
ERREZIL	0	0	0	0	0	1	2	477,71
ESKORIATZA	3	1	4	0	0	0	1	221,40
EZKIO-ITSASO	0	0	0	0	0	0	0	0,00

GAINTZA	0	0	1	0	0	0	0	840,34
GETARIA	0	0	0	0	0	0	0	0,00
HERNANI	4	9	3	4	0	10	4	169,89
HONDARRIBIA	3	0	2	6	2	2	4	112,18
IBARRA	4	4	4	1	1	0	1	352,28
IDIAZABAL	0	0	0	0	0	0	0	0,00
IKAZTEGIETA	0	0	0	0	0	0	0	0,00
ITSASONDO	0	0	0	0	0	0	0	0,00
IRUN	10	8	7	13	14	16	21	148,58
IRURA	1	1	0	0	1	0	0	165,65
LASARTE - ORIA	13	12	19	2	7	6	0	313,41
LAZKAO	1	0	1	0	0	0	0	36,04
LEGAZPI	2	2	1	1	1	0	0	83,04
LEGORRETA	0	0	1	2	4	1	0	537,27
LEZO	0	3	3	2	3	2	1	229,43
LIZARTZA	0	0	1	1	0	0	0	309,12
MENDARO	2	0	0	0	0	0	0	93,50
MUTRIKU	1	3	1	2	2	2	1	224,97
OIARTZUN	0	0	0	3	1	0	0	38,64
OLABERRIA	1	0	0	0	0	0	0	109,41
ORDIZIA	0	10	2	3	0	2	3	200,60
ORENDAIN	0	0	0	0	0	0	0	0,00
OREXA	0	0	0	0	0	0	0	0,00
ORIO	2	2	1	0	1	0	1	115,49
ORMAIZTEGI	0	0	0	0	0	0	3	231,66
OÑATI	2	1	2	4	0	1	6	140,91
PASAIA	1	7	6	6	4	4	1	173,54
SEGURA	0	0	0	0	0	0	0	0,00
SORALUZE	0	0	0	2	1	2	0	127,00
TOLOSA	3	10	5	9	3	4	3	192,01
URNIETA	2	1	0	4	5	1	2	242,33
URRETXU	3	2	1	1	2	0	0	132,31
USURBIL	3	0	1	0	0	0	1	79,14
VILLABONA	1	0	2	1	4	0	1	152,39
ZALDIBIA	0	0	0	0	0	0	0	0,00
ZARAUTZ	6	9	5	5	6	1	1	141,62
ZEGAMA	0	0	0	0	0	0	0	0,00
ZESTOA	1	2	0	1	0	0	0	104,36
ZIZURKIL	2	0	4	1	1	0	4	396,17
ZUMAIA	2	0	1	1	3	0	0	71,25
ZUMARRAGA	0	5	0	1	1	0	1	81,91
GIPUZKOA	215	243	225	204	168	132	146	185,86

OTROS	22	25	13	22	28	11	16
-------	----	----	----	----	----	----	----

*7 eguneko tasa 100.000 biztanleko/ Tasa de 7 días por 100.000 habitantes

**PCR POSITIBO BERRIAK EUSKADIKO OSASUN EREMUETAN /
NUEVOS POSITIVOS PCR EN LAS ZONAS DE SALUD DE EUSKADI**

Alfabetoz ordenatuta./ Ordenado alfabéticamente.

OSASUN-EREMUAK/ZONAS DE SALUD	25/08	26/08	27/08	28/08	29/08	30/08	31/08	Tasa*
Abadiño-Elorrio-Berriz	6	5	1	8	4	4	2	123,31
Abanto-Muskiz	3	1	0	3	1	4	0	69,97
Abetxuko	0	0	0	0	1	0	1	52,07
Aiala	2	7	2	8	3	1	1	125,68
Alango	6	1	9	11	5	7	2	208,55
Alegia	1	1	2	4	4	2	1	225,06
Algorta	14	3	19	10	12	7	3	205,26
Alza-Roteta	7	6	3	6	4	3	8	188,16
Amara Berri	21	24	24	24	8	18	12	372,88
Amara Centro	6	15	8	11	6	0	14	361,93
Amorebieta	4	0	4	1	6	3	0	90,85
Andoain	9	2	5	2	2	0	1	135,99
Aranbizkarra I	5	10	4	11	5	1	6	278,22
Aranbizkarra II	6	7	7	7	3	2	2	273,62
Arrasate	5	1	1	3	2	2	2	63,67
Arratia	5	0	4	7	0	6	3	181,99
Arrigorriaga	2	1	0	3	0	2	1	56,55
Astrabudua	2	3	1	0	1	0	7	132,93
Azkoitia	1	2	1	0	0	3	2	75,34
Azpeitia	2	7	13	0	2	4	5	198,01
Balmaseda	1	0	4	2	2	4	1	119,50
Basauri-Ariz	2	1	5	3	5	1	2	71,12
Basauri-Kareaga	4	2	8	3	1	4	1	150,01
Basurto	5	7	7	8	2	6	3	180,34
Beasain	2	2	3	0	0	1	5	57,44
Begoña	1	3	5	3	2	1	3	151,64
Beraun - Errenteria	6	10	6	7	6	3	1	255,39
Bergara	8	0	7	2	2	1	1	115,43
Bermeo	2	1	1	9	3	2	4	114,95
Bidebieta	2	4	7	2	2	1	3	290,02
Boluetza	0	4	2	4	1	0	2	135,21
Bombero Etxaniz	6	20	20	21	17	8	9	263,51
Buenavista	2	4	2	4	5	2	4	173,44
Casco Viejo (Bilbao)	4	15	7	12	4	2	2	351,09
Casco Viejo (Vitoria)	7	1	12	9	16	1	6	285,21
Deba	2	3	1	4	2	4	2	168,10
Desierto / Urban	2	4	1	0	5	0	0	125,03
Deusto	9	10	20	15	11	6	3	285,67
Dumboa	2	4	2	7	4	7	9	115,93

Durango	5	5	5	3	12	2	5	105,42
Egia	11	11	8	11	15	4	6	441,77
Eibar	2	3	0	0	0	1	4	51,08
Elgoibar	2	2	1	4	2	4	2	93,39
Erandio	6	4	14	7	10	4	6	359,18
Ermua	2	1	1	0	1	2	2	52,17
Etxebarri	2	1	1	6	0	1	1	111,46
Galdakao	7	5	3	11	10	4	3	135,71
Gazalbide Txagorritxu	7	7	4	5	6	2	2	210,85
Gazteleku	14	9	3	9	6	5	4	237,05
Gernika	15	53	20	22	14	9	5	726,24
Gernikaldea	3	10	5	4	4	6	3	467,60
Gorliz - Plentzia	10	5	3	9	3	6	0	297,67
Gros	14	15	17	12	9	7	7	271,79
Güeñes	3	0	3	7	4	0	3	243,69
Hernani - Urnieta - Astigarraga	6	10	3	10	5	13	7	156,55
Hondarribia	3	1	2	7	3	4	4	134,11
Ibarra	4	4	5	2	1	0	1	216,78
Indautxu	8	9	7	13	4	5	4	251,33
Intxaurrenondo	7	0	1	5	9	1	1	208,32
Irun - Centro	8	5	6	7	14	9	12	158,64
Iztieta - Erretereria	5	6	11	8	6	7	1	168,58
Javier Sáenz de Buruaga	5	0	4	8	4	0	2	144,66
Karmelo	5	3	2	4	4	2	1	174,33
La Habana	9	3	2	0	6	2	5	224,33
La Paz	2	0	9	12	4	2	5	154,01
La Peña	0	3	2	2	1	1	0	87,94
Lakua - Arriaga	4	12	9	4	3	7	1	258,21
Lakuabizkarra	4	9	9	8	18	0	5	181,35
Las Arenas	17	9	14	12	10	20	7	258,59
Lasarte - Usurbil	16	12	20	3	9	6	2	256,49
Lazkao	2	0	1	0	0	0	0	35,22
Legazpi	2	2	1	1	1	0	0	80,10
Lekeitio	3	3	2	4	9	1	7	288,13
Leioa	6	1	2	7	9	3	7	139,65
Lezo-San Juan	0	4	3	2	3	2	1	175,62
Llanada Alavesa	5	1	2	4	0	4	3	158,07
Llodio	0	1	3	3	0	2	4	56,35
Loiola	7	5	4	1	3	2	0	308,69
Lutxana	3	1	10	3	1	0	0	245,73
Markina - Xemein	0	2	5	2	3	5	7	369,91
Mina del Morro	12	1	10	4	2	8	1	343,36
Miribilla-La Merced	11	9	19	7	7	0	7	308,23

Montaña alavesa	0	1	0	0	0	0	0	45,75
Mungia	12	8	15	13	16	5	3	266,98
Norte-Villarreal	0	0	0	0	1	0	0	23,51
Norte-Zuya	0	2	0	3	0	0	2	127,74
Oiartzun	0	0	0	3	1	0	0	37,97
Olaguibel	9	12	10	13	10	0	21	220,30
Olarizu	4	2	4	4	5	2	1	135,51
Ondarreta	10	21	13	10	13	6	2	204,25
Ondarroa	3	0	8	5	10	2	5	342,32
Oñati	2	1	2	4	0	1	6	135,25
Ordizia	0	10	3	3	0	2	2	141,42
Ortuella	3	0	0	1	5	5	1	176,70
Otxarkoaga	2	2	1	4	4	2	2	150,54
Parte Vieja	7	15	9	13	3	8	6	442,06
Pasai Antxo	0	3	2	3	4	2	0	206,28
Pasajes San Pedro	1	4	4	3	3	1	1	160,20
Portugalete - Centro	3	15	5	7	2	4	3	232,60
Portugalete-Repelega	0	12	3	1	7	2	5	148,89
Rekalde	5	16	10	20	4	8	6	244,93
Rioja	4	0	1	1	3	0	3	110,24
Rontegi	6	4	6	17	8	3	1	395,74
Salburua	5	8	9	5	10	2	2	250,90
San Adrián	3	10	8	2	1	1	2	268,79
San Ignacio	7	10	9	29	11	3	4	293,50
San Martín	7	13	6	12	8	3	7	170,60
San Vicente	2	5	11	20	6	5	1	249,50
Sansomendi	1	4	1	0	6	0	5	182,89
Santurtzi-Centro-Mamariga	7	3	5	3	2	0	4	130,78
Santurtzi Kabiezes	9	3	6	1	4	2	2	103,75
Santutxu-Solokoetxe	1	8	12	10	7	5	3	280,97
Sestao Kuetu	3	2	8	13	6	0	4	350,43
Sestao Markonzaga	5	3	5	22	4	2	2	241,15
Sopela	7	6	6	3	5	3	2	125,85
Tolosa	3	10	5	8	3	4	3	173,41
Torrekuia	1	0	1	3	0	1	3	92,25
Trapagaran	4	1	5	6	9	4	2	258,10
Txorierrri	5	2	10	4	4	1	1	142,44
Txurdinaga	3	10	2	13	9	0	1	258,05
Valle de Leniz	4	2	7	0	1	0	2	140,17
Valles Alaveses I	1	1	0	1	0	0	1	86,54
Valles Alaveses II	1	3	0	3	1	0	0	335,57
Villabona	9	2	7	3	10	2	5	238,30
Zabalgana	5	6	4	5	13	2	4	163,91

Zaballa C.S.	4	0	9	7	3	2	1	198,11
Zalla	2	4	2	5	3	1	2	162,25
Zaramaga	9	20	5	8	6	10	3	424,47
Zarautz – Orio - Aia	10	11	6	5	7	1	3	133,03
Zorroza	5	17	3	8	2	2	4	279,90
Zuazo	2	2	10	15	7	5	1	232,61
Zumaia - Zestoa - Getaria	4	2	1	2	3	0	0	68,32
Zumarraga	3	7	1	2	3	0	1	91,46
Zurbaran	3	1	4	4	1	2	2	160,41
Otros	25	22	16	29	25	7	16	

*7 eguneko tasa 100.000 biztanleko/ Tasa de 7 días por 100.000 habitantes