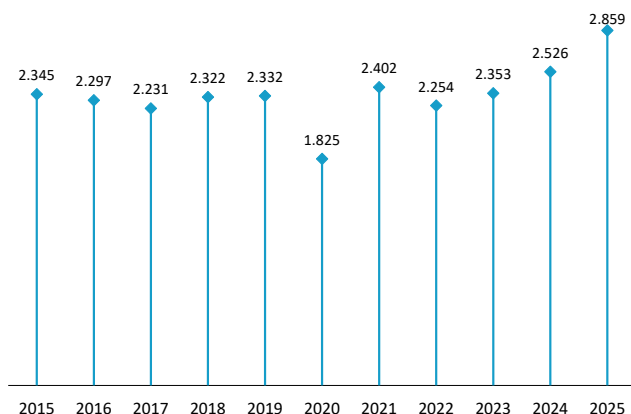




## Las creación de empresas sigue aumentando...

### Empresas constituidas en Euskadi

Acumulado de enero a septiembre de cada año



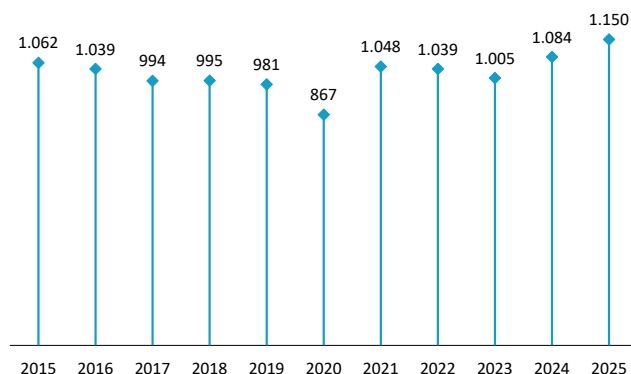
Según publica el INE, **hasta septiembre de 2025, se crearon en Euskadi 2.859 nuevas empresas.** Esto supone un incremento de un 13,2% respecto al mismo periodo del año anterior y marca un nuevo máximo en la serie. El capital desembolsado fue cercano a los 162 millones de euros.

Fuente: INE

## ... aunque también crecen las sociedades disueltas

### Empresas disueltas Euskadi

Acumulado de enero a septiembre de cada año



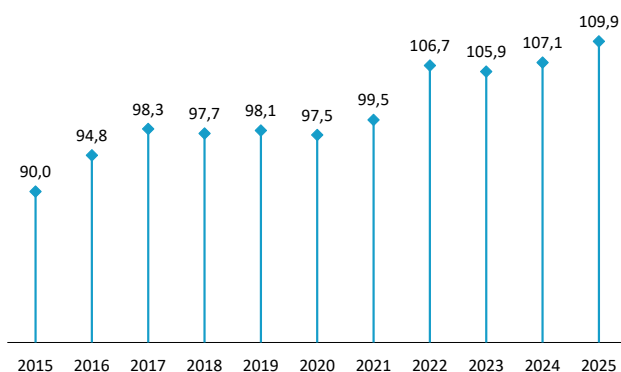
**Por el contrario, hasta septiembre de 2025 se disolvieron en Euskadi 1.150 empresas, un 6,1% mas que en el mismo periodo de 2024.** En línea con los datos europeos, la alta rotación de empresas sugiere que el sector empresarial en Euskadi se adapta a un entorno cambiante, con más creación en sectores emergentes y disolución en los tradicionales.

Fuente: INE



## Las ventas del comercio crecieron un 2,6%

Índice de comercio  
Tercer trimestre de cada año

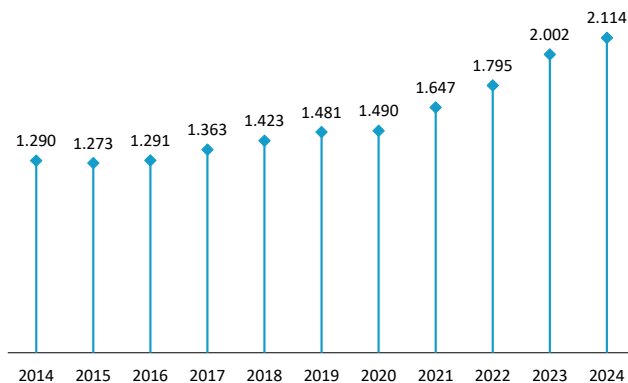


Fuente: Eustat

En el tercer trimestre de 2025, las ventas del comercio en Euskadi crecieron un 2,6% frente al mismo periodo de 2024. Los tres subsectores registraron avances, destacando la venta y reparación de vehículos, con un aumento del 11,5%. El empleo en el sector también se incrementó un 1,5%.

## El gasto en I+D marca un nuevo récord en 2024

Gasto en I+D en Euskadi  
Acumulado de enero a diciembre. Millones



Fuente: Eustat

El gasto en I+D en Euskadi marcó un nuevo récord en 2024, y superó los 2.100 millones de euros. Esta cifra consolida la tendencia de crecimiento sostenido que le ha caracterizado la última década. La mayor parte de la inversión provino del sector empresarial, y la ingeniería siguió siendo el principal ámbito de investigación.