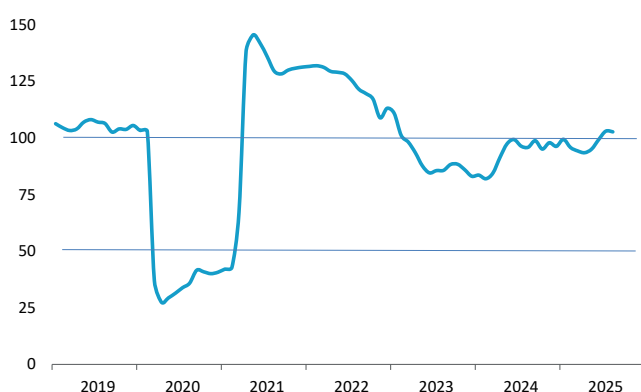




El termómetro de la economía vasca se sitúa en 102,7

Termómetro de la economía vasca
Índice.

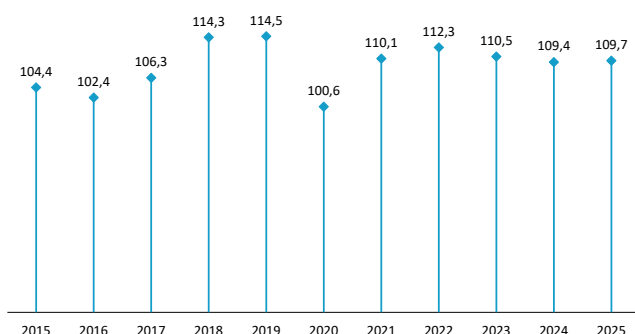


Fuente: Dirección de Economía

En agosto, el termómetro de la economía vasca subió hasta 102,7, su nivel más alto del año, y se situó en zona de crecimiento sólido. El consumo mantiene su fortaleza, y la inversión continúa avanzando, especialmente en bienes de equipo y construcción. El sector exterior sigue afectado por la incertidumbre global. Desde la óptica de la oferta, destacan los servicios frente a la debilidad industrial

La producción industrial aumentó un 0,3% en Euskadi

Índice de producción industrial. IPI
Julio de cada año.



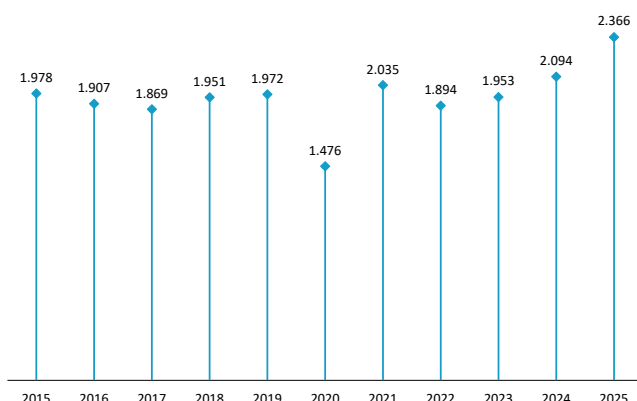
Fuente: Eustat

La producción industrial de Euskadi aumentó un 0,3% en julio respecto al mismo mes del año anterior. Este avance estuvo impulsado por los bienes de consumo y los bienes de equipo, que crecieron un 2,2% y un 1,9% respectivamente. En contraste, la producción de energía se redujo un 4,6%.



Se incrementó la creación de empresas hasta julio

Empresas constituidas en Euskadi
Acumulado de enero a julio de cada año.

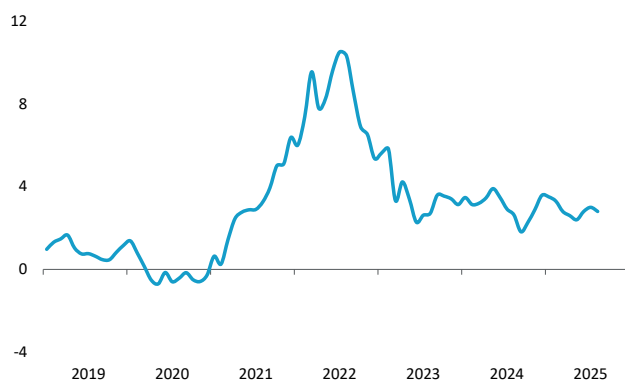


Fuente: INE

Según publica el INE, **hasta el mes de julio de 2025, en Euskadi se constituyeron 2.366 empresas, un 13% más que en el mismo periodo del año anterior.** Se trata de la mayor cifra registrada en el periodo enero-julio desde 2012 y sigue consolidando la tendencia al alza iniciada en el año 2023. El capital desembolsado superó los 144 millones de euros.

La inflación se moderó al 2,8% en agosto

IPC de Euskadi
Tasa de variación interanual



Fuente: INE.

El índice de precios del consumo se situó en el 2,8% en el mes de agosto frente al mismo mes del año pasado. Esto supone una reducción de dos décimas respecto al mes pasado, gracias a la contención de los alimentos, vivienda, agua, electricidad gas y otros combustibles, y a pesar de la subida del transporte. La inflación subyacente se mantuvo estable en el 2,5% interanual.