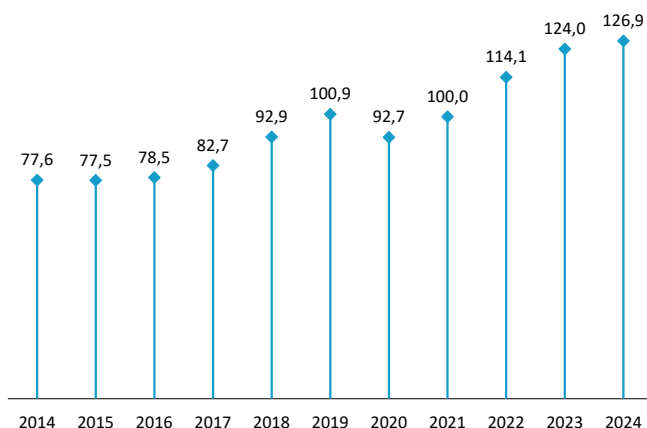




Aumenta la actividad en el sector de la construcción

Producción de la construcción
Valor medio de cada año. Índice

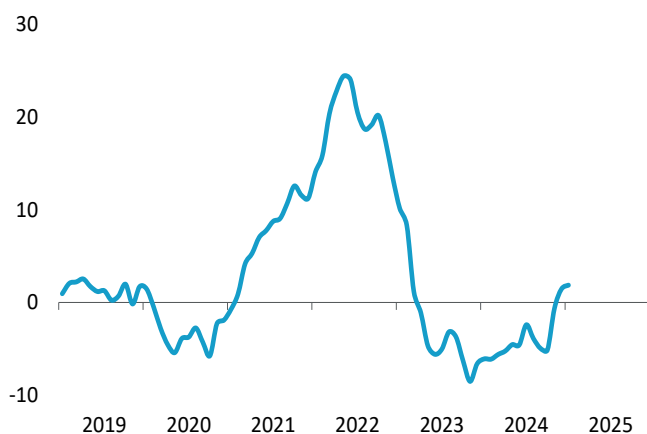


Fuente: Eustat.

Durante el año 2024, la actividad en el sector de la construcción en Euskadi se incrementó un 2,3% en relación con el año 2023. Dicho aumento estuvo motivado principalmente por la evolución positiva registrada en la ingeniería civil (7,3%), y, en menor medida, por la edificación (0,1%). Por el contrario, el empleo registró una importante caída del 5,0%.

Los precios industriales se incrementaron un 1,9%

Índice de precios industriales (IPRI)
Tasa de variación interanual



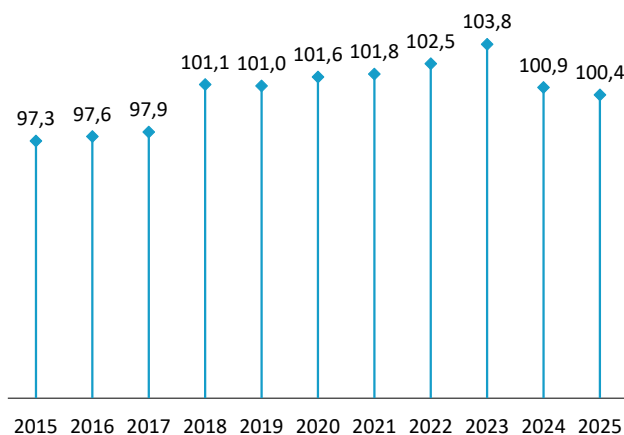
Fuente: Eustat.

Según los datos recientemente publicados por Eustat, el IPRI de Euskadi registró un incremento del 1,9% en enero respecto al mismo mes del año anterior. Así, este indicador confirma la tasa interanual positiva del mes anterior, fruto de la evolución al alza de todos sus componentes.



Las ventas en grandes superficies cayeron un 0,5%

Ventas en grandes superficies
Mes de enero de cada año. Índice

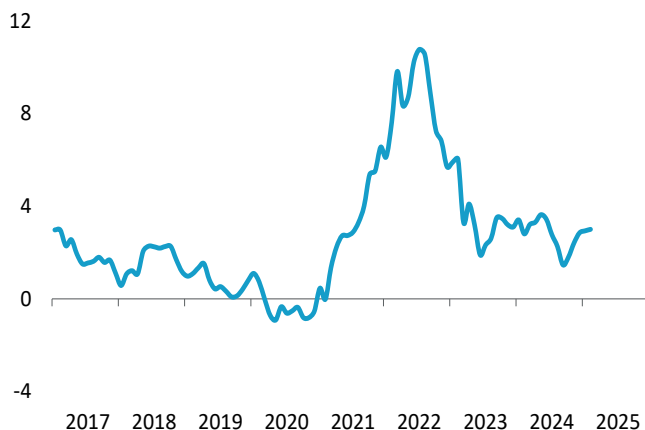


Fuente: Eustat.

En enero, las ventas en grandes superficies y cadenas de alimentación registraron una caída del 0,5% respecto al mismo mes del año anterior. Este descenso se concentró tanto en el sector de la alimentación (-0,4%) como en el resto de productos (-0,6%). Sin embargo, al igual que en periodos anteriores, se continuó generando empleo (1,5%).

El IPC del Estado se sitúa en febrero en el 3,0%

IPC del Estado
Tasa de variación interanual



Fuente: INE.

Según el indicador adelantado por el INE, en el mes de febrero el IPC del Estado se situó en el 3,0%, una décima por encima del dato del mes de enero. Dicha evolución se debió principalmente al aumento de los precios de la electricidad, frente a la bajada de febrero de 2024. Por el contrario, la inflación subyacente disminuyó tres décimas, hasta el 2,1%.