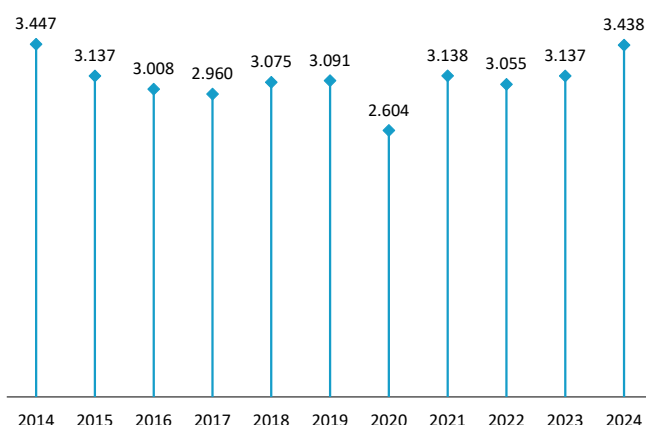




## En 2024 se crearon 3.438 empresas en Euskadi

Empresas constituidas en Euskadi  
Acumulado de enero a diciembre de cada año



Fuente: INE.

Según la información publicada por el INE, en 2024 se constituyeron un total de 3.438 empresas en Euskadi, un 9,6% más que en 2023. Se trata del valor más elevado alcanzado desde 2014. Asimismo, hay que señalar que la cifra de capital desembolsado para la creación de esas empresas superó los 210 millones de euros.

## Descenso del tráfico aéreo en el inicio del año 2025

Personas desplazadas desde los aeropuertos  
Enero de cada año. Miles

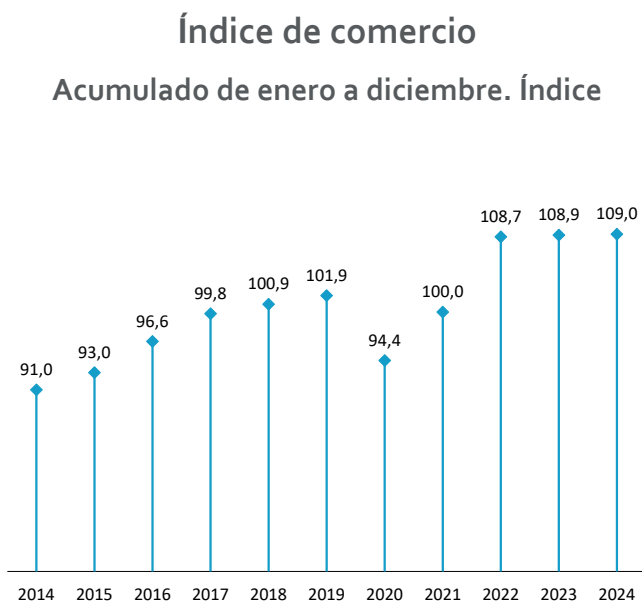


Fuente: AENA.

El tráfico de las personas por los aeropuertos vascos superó la cifra de 400.000 desplazamientos en el primer mes del año. Esta cifra supuso un moderado descenso del 2,4% respecto al mismo periodo del año anterior, si bien se trata del segundo mayor registro alcanzado en un mes de enero.



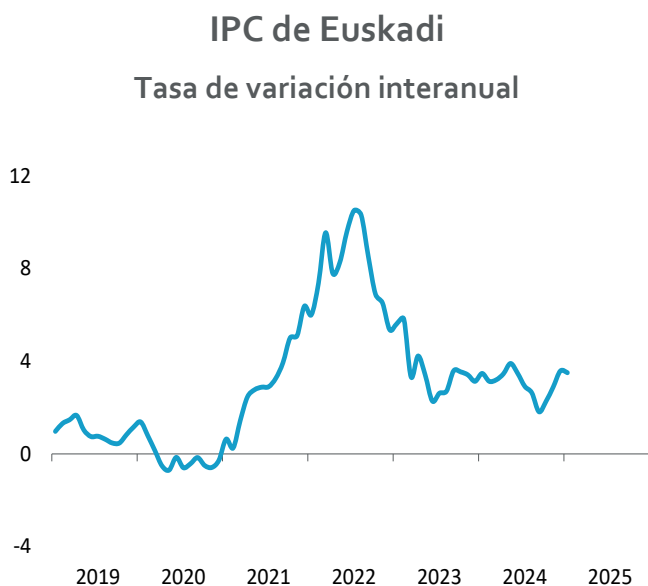
## Las ventas del comercio vasco aumentaron un 0,1%



Fuente: Eustat.

Las ventas en el comercio de Euskadi se incrementaron un 0,1% en el conjunto del año 2024. El resultado fue muy positivo tanto en el sector de venta y reparación de vehículos de motor (8,8%) como en el comercio al por menor (2,9%). Por el contrario, en el comercio mayorista las ventas registraron un descenso del 2,9% en el conjunto de 2024.

## El IPC de Euskadi del mes de enero se sitúa en el 3,5%



Fuente: INE.

Según los datos recientemente publicados por el INE, la tasa de variación anual del IPC de enero en Euskadi se situó en el 3,5%, una décima por debajo del registro del mes anterior. Dicha evolución es reflejo del encarecimiento de los carburantes y de la subida de los precios de la electricidad. Asimismo, la inflación subyacente se situó en el 2,9%, dejando el diferencial con la inflación global en seis décimas.