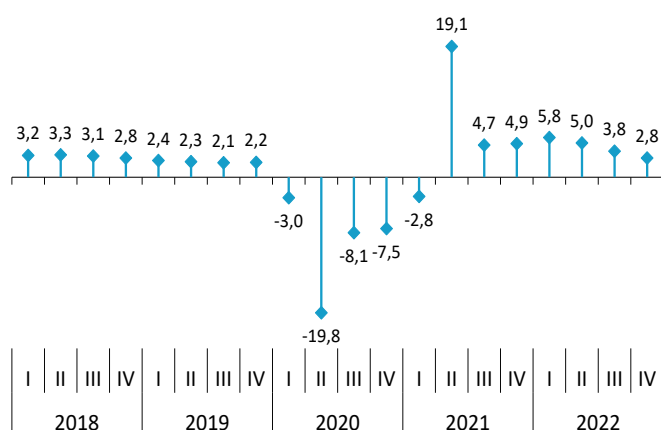


El PIB vasco aumentó un 2,8% en el cuarto trimestre

Evolución del PIB en Euskadi

Tasa de variación interanual



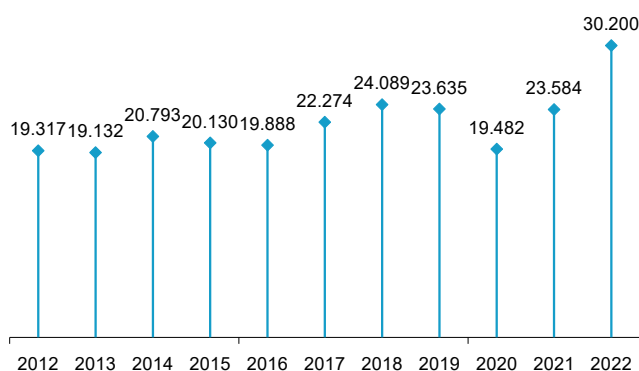
Fuente: Eustat.

Según el avance publicado por Eustat, **la economía vasca se incrementó en un 2,8% con respecto al mismo trimestre del año anterior**. De este modo, el PIB en Euskadi en el conjunto del año creció un 4,3%. No obstante, se confirma la desaceleración iniciada en el segundo trimestre del año.

Las exportaciones crecieron un 20,3% en noviembre

Exportaciones de bienes al extranjero

Acumulado de enero a noviembre. Millones de euros

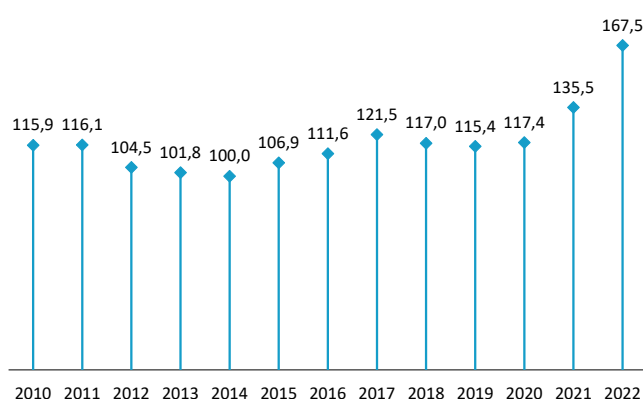


Fuente: Eustat.

Las exportaciones vascas aumentaron un 20,3% en el mes de noviembre respecto al mismo periodo del año anterior, con avances tanto en los productos energéticos (85,8%) como en los no energéticos (17,0%). En datos absolutos, el acumulado del año supera ya los 30.000 millones de euros, máximo de la serie histórica.

La cifra de negocios en la industria se elevó un 23,6%

Cifra de negocios en la industria
Mes de noviembre de cada año. Índice

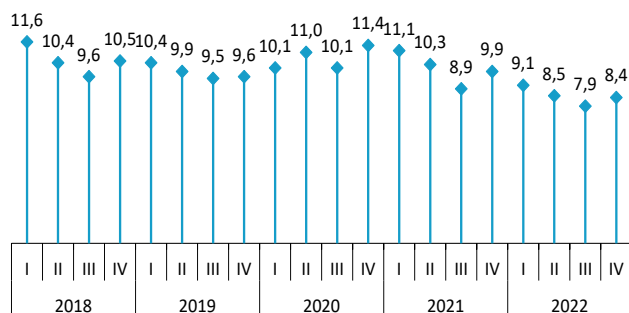


Fuente: INE.

Según los últimos datos publicados por el INE, **la cifra de negocios en la industria vasca se incrementó en un 23,6% respecto a noviembre de 2021**. Si la comparación se realiza en niveles alcanzados por el índice, el valor registrado este año es el más elevado de toda la serie histórica.

La tasa de paro aumentó al 8,4% en el cuarto trimestre

Tasa de paro en Euskadi
Porcentaje



Fuente: Eustat.

Según los datos publicados por el Eustat, **el último trimestre del año presentó una tasa de paro del 8,4%, medio punto porcentual más que el trimestre anterior**. Así, se rompe la tendencia a la baja de todo el año, con incrementos tanto en la tasa de los hombres (del 7,4% al 7,8%), como en la de las mujeres (9,1% frente al 8,3%).