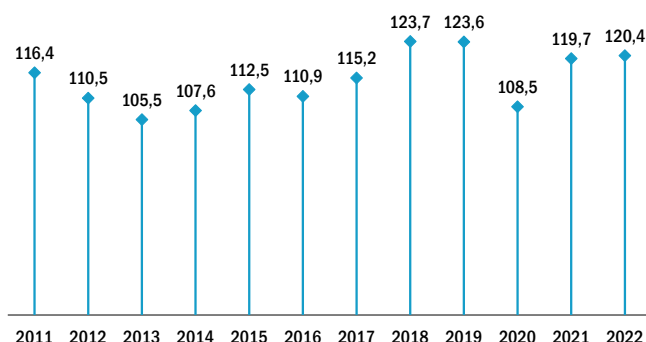




El IPI creció un 0,6% en julio respecto al año anterior

Producción industrial de Euskadi
Julio de cada año. Índice

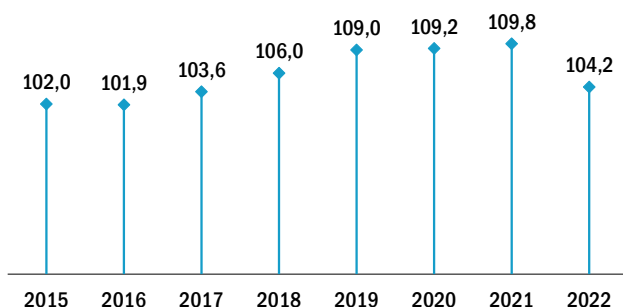


Fuente: Eustat.

Según ha publicado el Eustat, en julio el IPI creció un 0,6% inter-anual. Esa tasa está lejos de los ritmos registrados en los dos meses anteriores (8,8% y 10,2%), pero sigue en terreno positivo. La energía fue la actividad que mayor creció respecto al año pasado (26,4%).

Las ventas en grandes superficies cayeron en julio

Índice de comercio en grandes superficies
Julio de cada año. Precios constantes



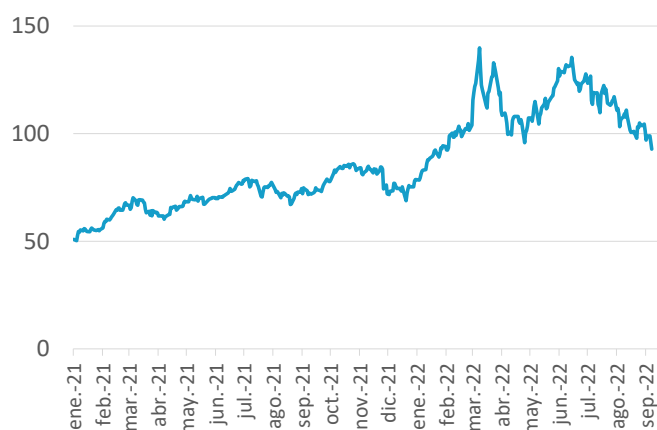
Fuente: Eustat.

En julio, las cantidades vendidas en las grandes superficies y cadenas de alimentación se redujeron, un 5,2%. Sin embargo, los ingresos de esas menores ventas fueron un 4,5% superiores a los del año anterior, por el efecto que la inflación está teniendo en esos productos, en especial en los alimentos.



El precio del petróleo baja de los 100 dólares

Precio del petróleo Brent
Dólares por barril

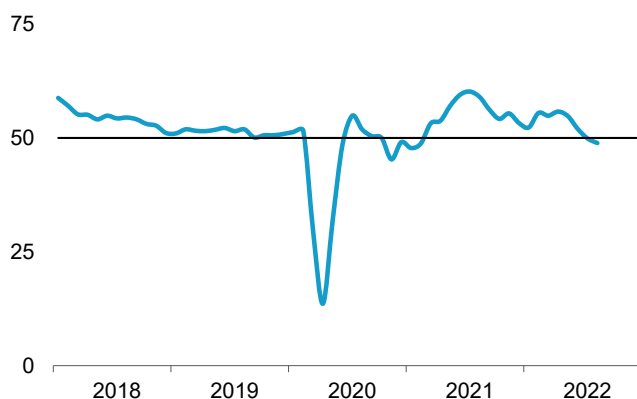


Fuente: Ministerio de Asuntos Económicos.

Esta semana el precio del petróleo Brent ha continuado su proceso de abaratamiento y se ha situado por debajo de los 100 dólares el barril. En concreto, el lunes se vendió a 99 dólares y el miércoles se situó en los 93 dólares. Además, el precio del primer futuro llegó a cotizarse por debajo de los 90 dólares.

El PMI compuesto de la eurozona bajó a 48,9

PMI compuesto de la zona del euro
Índice



Fuente: Markit.

El PMI compuesto de la zona del euro bajó en agosto a 48,9, un valor que indica una contracción de la economía. Tanto las manufacturas como los servicios se encuentran ya por debajo del nivel 50, que separa la zona de expansión de la zona de contracción de la economía.