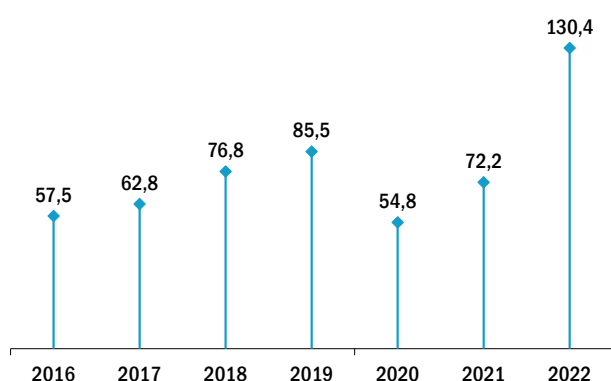




Buen inicio de año de los apartamentos turísticos

Pernoctaciones en apartamentos turísticos Acumulado hasta abril de cada año. Miles

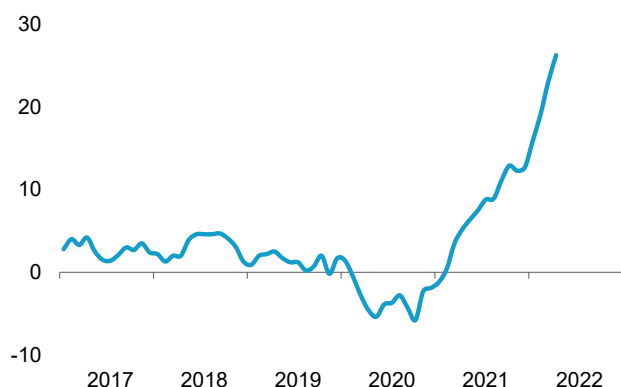


Fuente: Eustat.

Hasta el mes de abril, se realizaron **130.400 pernoctaciones en apartamentos turísticos de Euskadi**. Esa cifra supone un incremento del 80,7% respecto al año anterior. Además, es la cantidad más elevada de un primer cuatrimestre desde que hay datos y supone un salto cuantitativo respecto a los valores que registraba esta estadística antes de la pandemia.

Los precios industriales subieron un 26,3% en abril

Índice de precios industriales Tasa de variación interanual



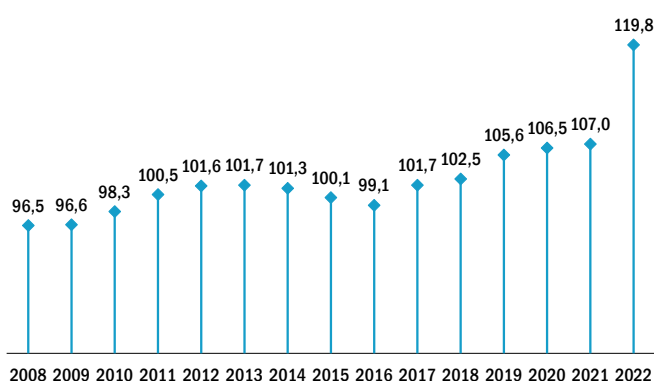
Fuente: Eustat.

La escalada de los precios continúa y **en abril los precios industriales (IPRI) aumentaron un 26,3% en tasa interanual**. Gran parte de esa subida se debe al encarecimiento de la energía (70,0%), pero también los bienes intermedios registraron un incremento muy importante (21,1%). En los demás grupos de bienes, la subida ronda el 5%.



El coste de la construcción se encareció un 11,9%

Índice de costes de la construcción
Abril de cada año

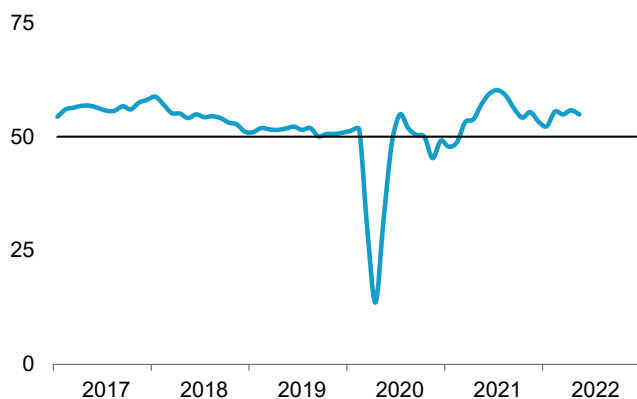


Fuente: Eustat.

Los costes de la construcción aumentaron un 11,9% en abril respecto al mismo mes del año anterior. Dentro de los costes, el encarecimiento es especialmente elevado en las partidas relacionadas con las materias primas (13,9%), mientras que la mano de obra tuvo un incremento más modesto (5,8%).

El crecimiento de la eurozona sigue siendo robusto

PMI compuesto de la zona del euro
Índice



Fuente: Markit.

En mayo, el PMI compuesto de la zona del euro se situó en los 54,9 puntos, que indican un ritmo de crecimiento económico intenso. Con todo, el valor es casi un punto inferior al del mes de abril. Los servicios muestran una imagen de fortaleza (56,3), pero las manufacturas (51,2) acusan la falta de suministros.