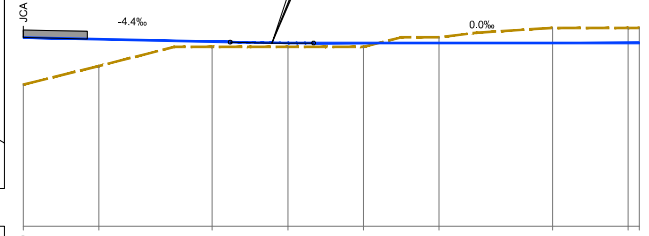
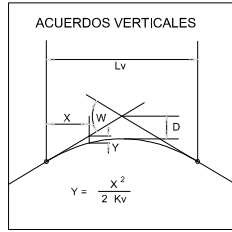
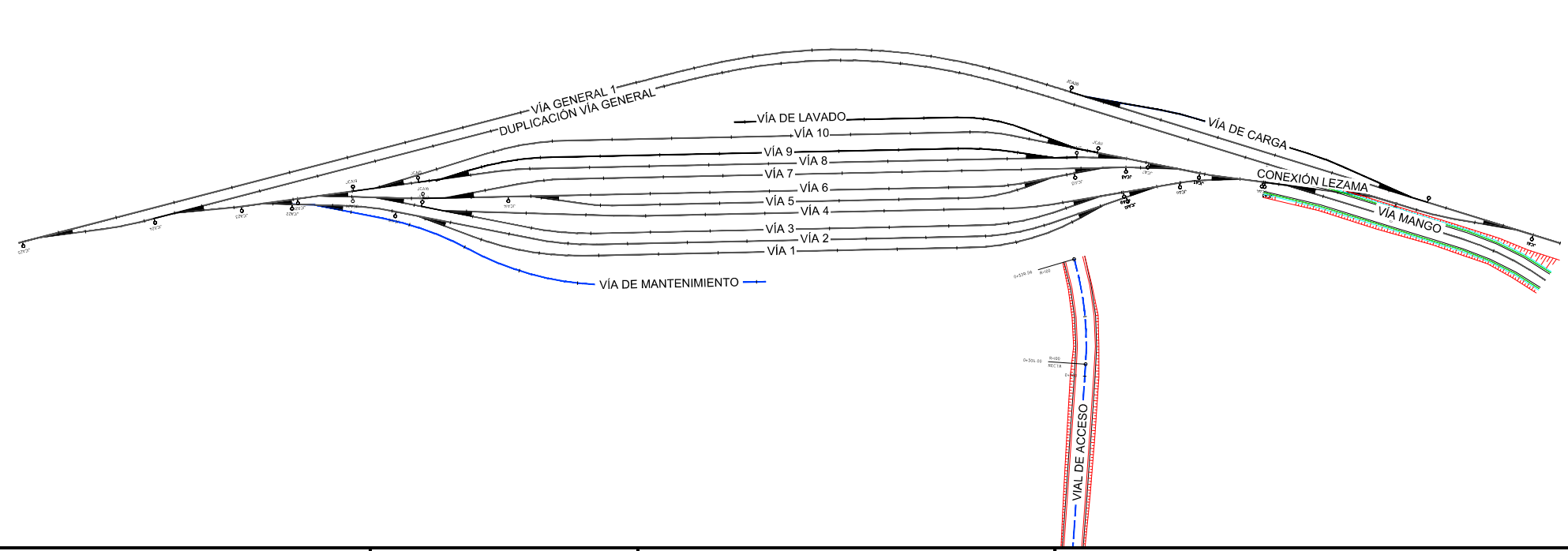
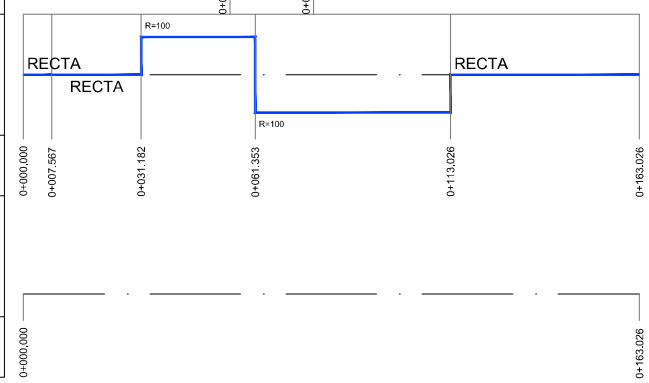


PK= 0+065,760  
 CV= 3,700  
 KV= 5000,000  
 W = 0,004  
 LV= 22,050  
 D = -0,012



PLANO DE COMPARACION		P.K.	0+000	20,000	40,000	60,000	80,000	100,000	120,000	140,000	160,000	180,000	183,026
DISTANCIAS	AL ORIGEN		0,000	20,000	40,000	60,000	80,000	100,000	120,000	140,000	160,000	180,000	183,026
	PARCIALES		0,000	20,000	30,000	40,000	50,000	60,000	70,000	80,000	90,000	100,000	110,000
ORDENADAS	RASANTE		3,990	3,902	3,770	3,705	3,700	3,700	3,700	3,700	3,700	3,700	3,700
	TERRENO		1,50	2,48	3,50	3,50	3,50	3,50	4,00	4,50	4,50	4,50	4,50
COTAS ROJAS	DESMONTE							0,30		0,80		0,80	0,80
	TERRAPLEN		2,49	1,42	0,27	0,20	0,20						
ACUERDOS VERTICALES													
DIAGRAMA DE CURVATURAS													
DIAGRAMA DE PERALTES													



OHARRAK:  
 NOTAS:

REV.	PRIMERA EMISION	Fecha	Sep-17	Nombre	Comp	Obra
BERRIKUSPENAK / REVISIONES						
AHOLKULARIA / CONSULTOR				INGENIARI EGILEA		
PAYMACOTAS EUSKADI				INGENIERO AUTOR		
AHOLKULARIAREN ERREFERENTZIA				ERREFERENTZIA		
REFERENCIA CONSULTOR				REFERENCIA		
04_01_TRAZADO PLANTA Y PERFIL LONG						