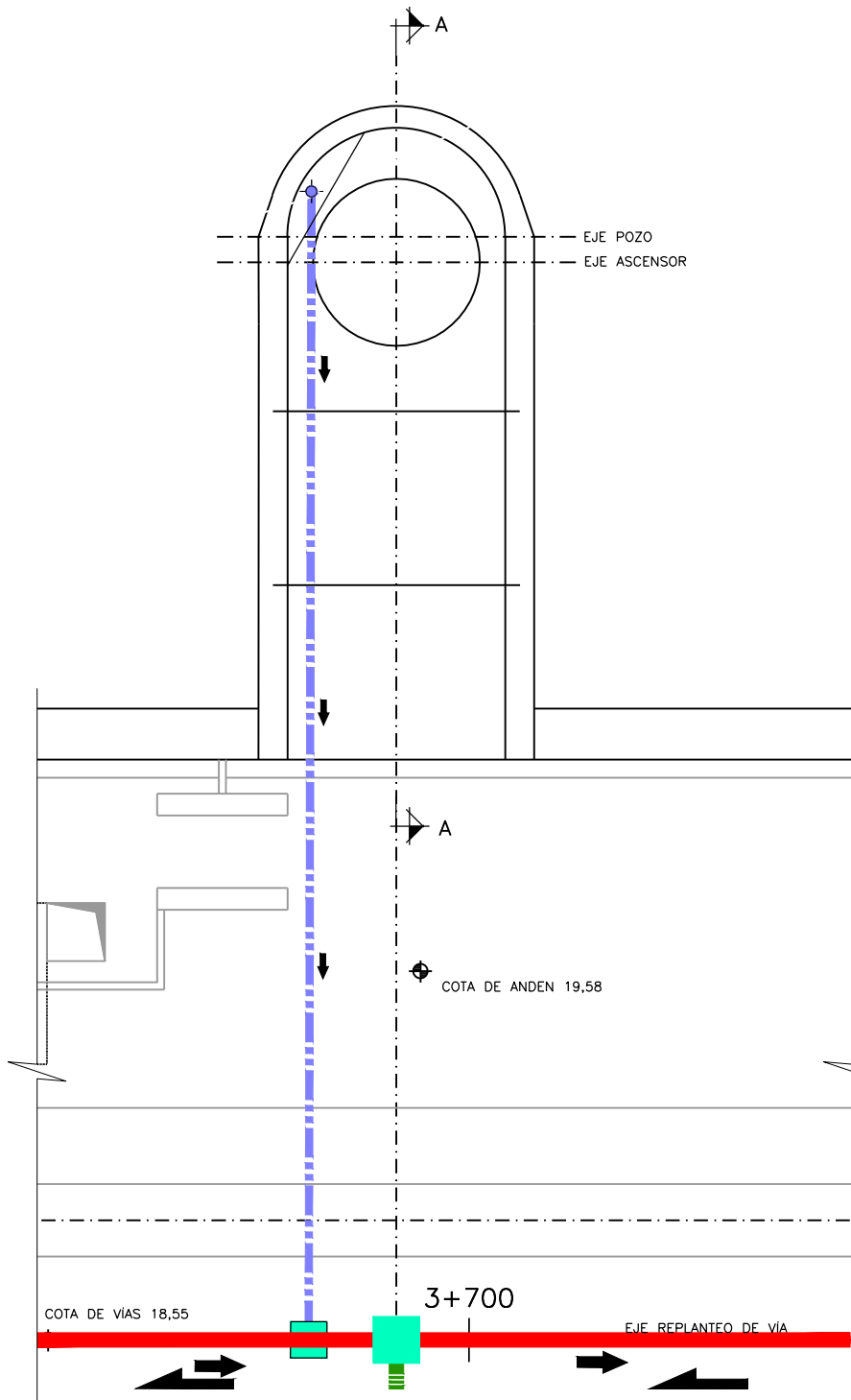
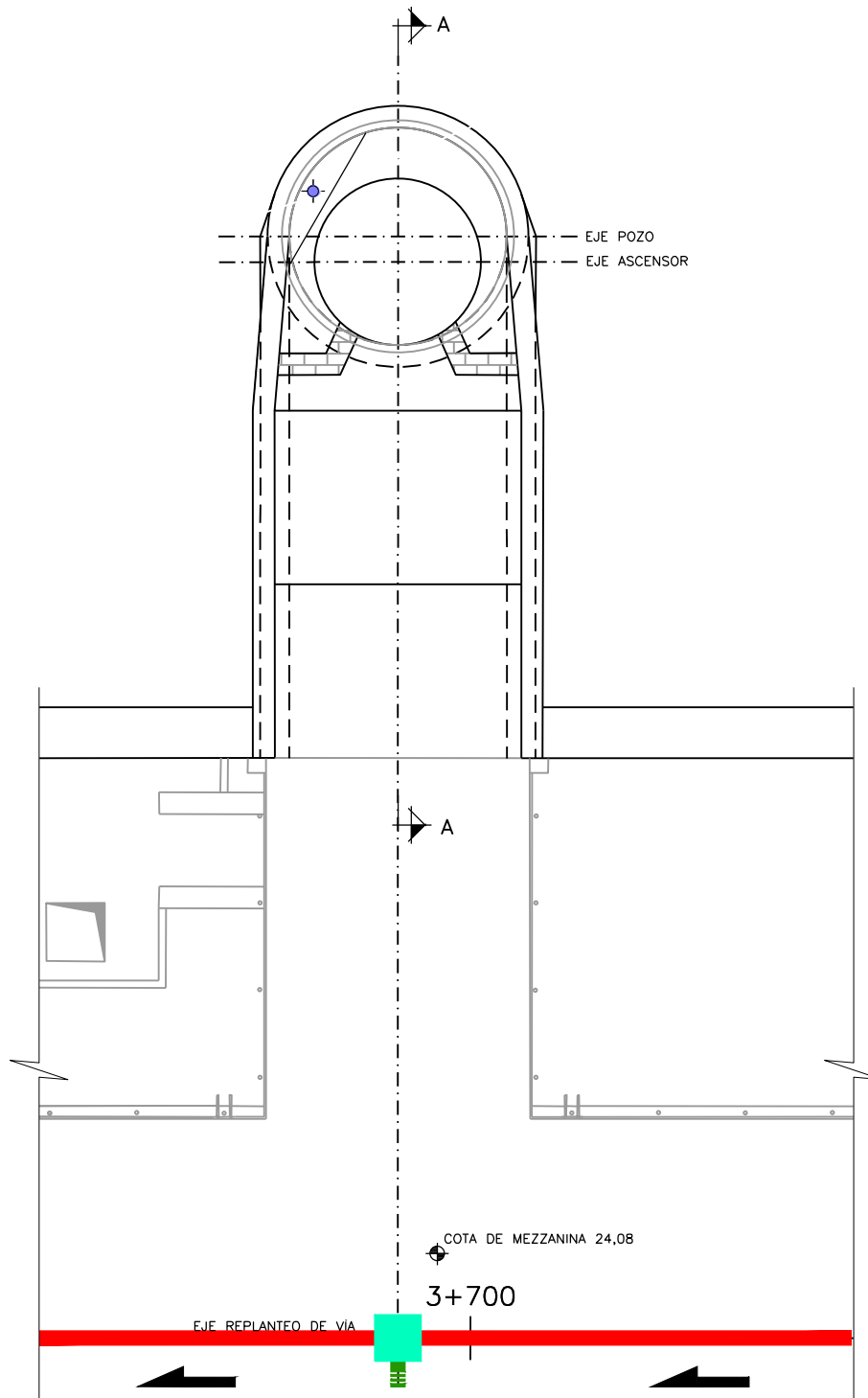


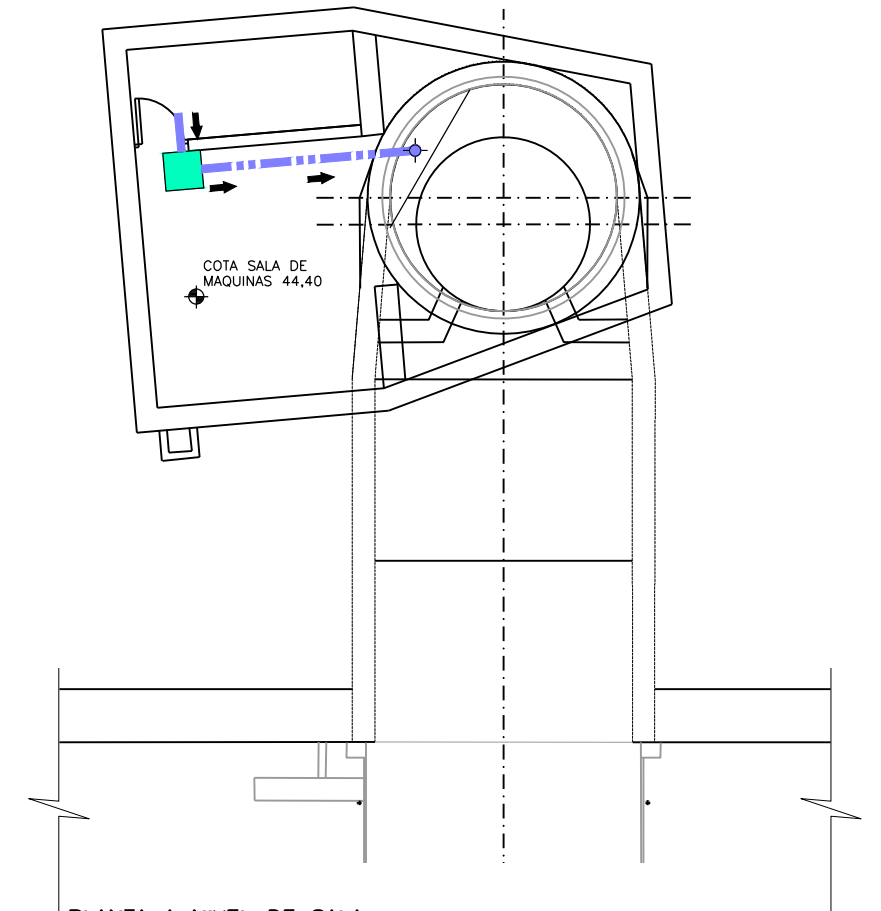
0:\Proyectos\L5.7. Delineación y planos\PLANOS\PLANOS ETS\TRAMO 2\02.2 PLANOS SEPARADOS\L5-AG-21-711-A.dwg



PLANTA A NIVEL DE ANDÉN



PLANTA A NIVEL DE CAÑON DE ACCESO



PLANTA A NIVEL DE SALA DE MAQUINAS

LEYENDA

- TUBO P.V.C. ø75
- TUBO P.V.C. ø110
- TUBO P.V.C. ø150
- TUBO P.V.C. ø200
- TUBO P.V.C. ø250
- TUBO P.V.C. ø300
- DREN P.V.C. ø150
- DREN P.V.C. ø300
- TUBO ACERO INOX. ø150
- TUB. IMPULSION ACERO INOXIDABLE ø150
- CANAL SEMICIRCULAR R=0,15m.
- CANAL BAJO ANDENES
- CANAleta DE RADIO 50mm.
- CANAleta DE 300mm.
- CANAL
- REJILLA
- ARQUETA

OHARRAK :
NOTAS :

A	PROYECTO - PRIMERA EMISIÓN	JUL.21	MAHC	ETS	
REV.	CLASE DE MODIFICACION	FECHA	NOMBRE	COMP.	OBRA

BIRAZTERTZEAK
REVISIONES

AHOLKULARIA CONSULTOR	INGENIARI EGILEA INGENIERO AUTOR
epi	FUGRUM
MIGUEL ANGEL HERRERA COSSIO Ingeniero de caminos	

REFERENCIA CONSULTOR	REFERENCIA
	L5-AG-21-711-A

EUSKO JAURLARITZA

GOBIERNO VASCO

LURRALDE PLANGINTZA,
ETXEBIZITZA ETA GARRAIO SAILA

DEPARTAMENTO DE PLANIFICACIÓN
TERRITORIAL, VIVIENDA Y TRANSPORTES

et/s euskal trenbide sarea

PROIEKTUAREN IKUSKAPENA ETA ZUZENDARITZA
INSPECCIÓN Y DIRECCIÓN DEL PROYECTO

ESKALA ORIGINAL:
ESCALA ORIGINAL
1/50
EN DIN A1

0 0,50 1,50 2,50m.

ESKALA GRAFIKOA
ESCALA GRAFICA

PROYECTO IZENBURUA
TÍTULO DEL PROYECTO
BILBOKO METROPOLI-TRENBIDEAREN 5. LINEAKO
ERAIKUNTZA PROIEKTUA. APERRIBAI - GALDAKAO TARTEA
PROYECTO CONSTRUCTIVO DE LA LINEA 5 DEL FERROCARRIL
METROPOLITANO DE BILBAO. TRAMO APERRIBAI - GALDAKAO

PLANU - IZENBURUA
TÍTULO DEL PLANO
O.S.-8 ASCENSOR GALDAKAO
INSTALACIONES
DRENAJE

PLANU-ZNB / N. PLANO
10.7.3
ORRIA / HOJA
1 SIGUE 2