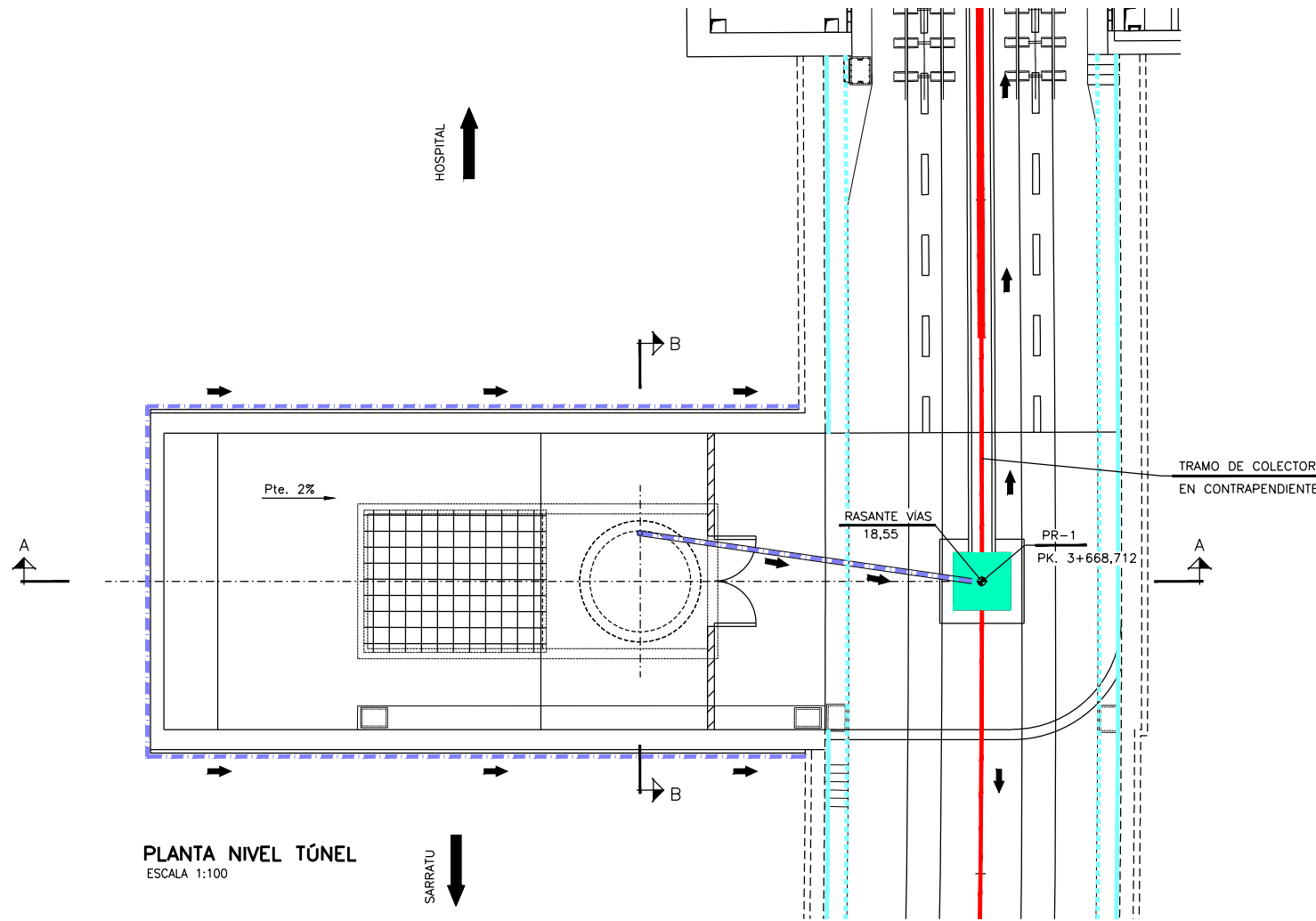
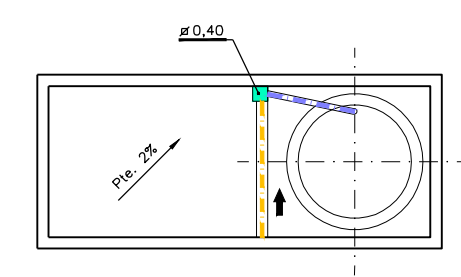


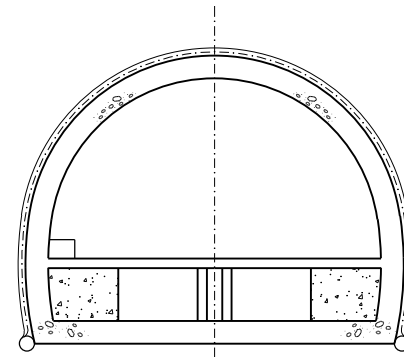
O:\Proyectos\L5.7. Delineación y planos\PLANOS\PLANOS SEPARADOS\L5-AG-21-695-A.dwg



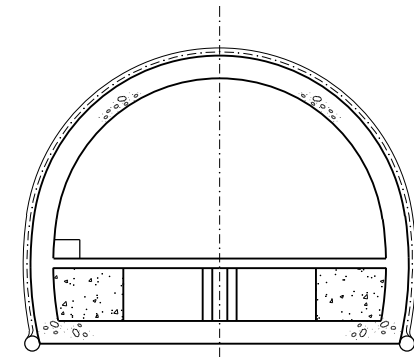
PLANTA NIVEL TÚNEL  
ESCALA 1:100



PLANTA CAJÓN VISITABLE  
ESCALA 1:100



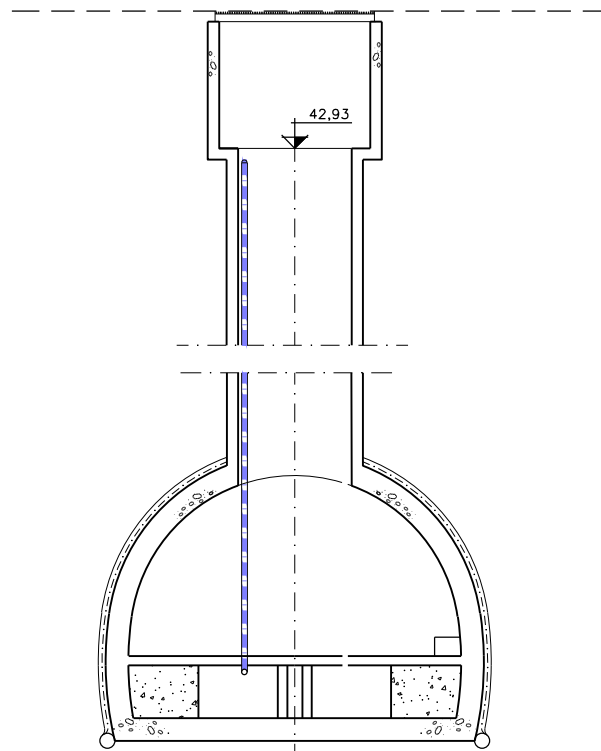
SECCIÓN TIPO 3  
ESCALA 1:100



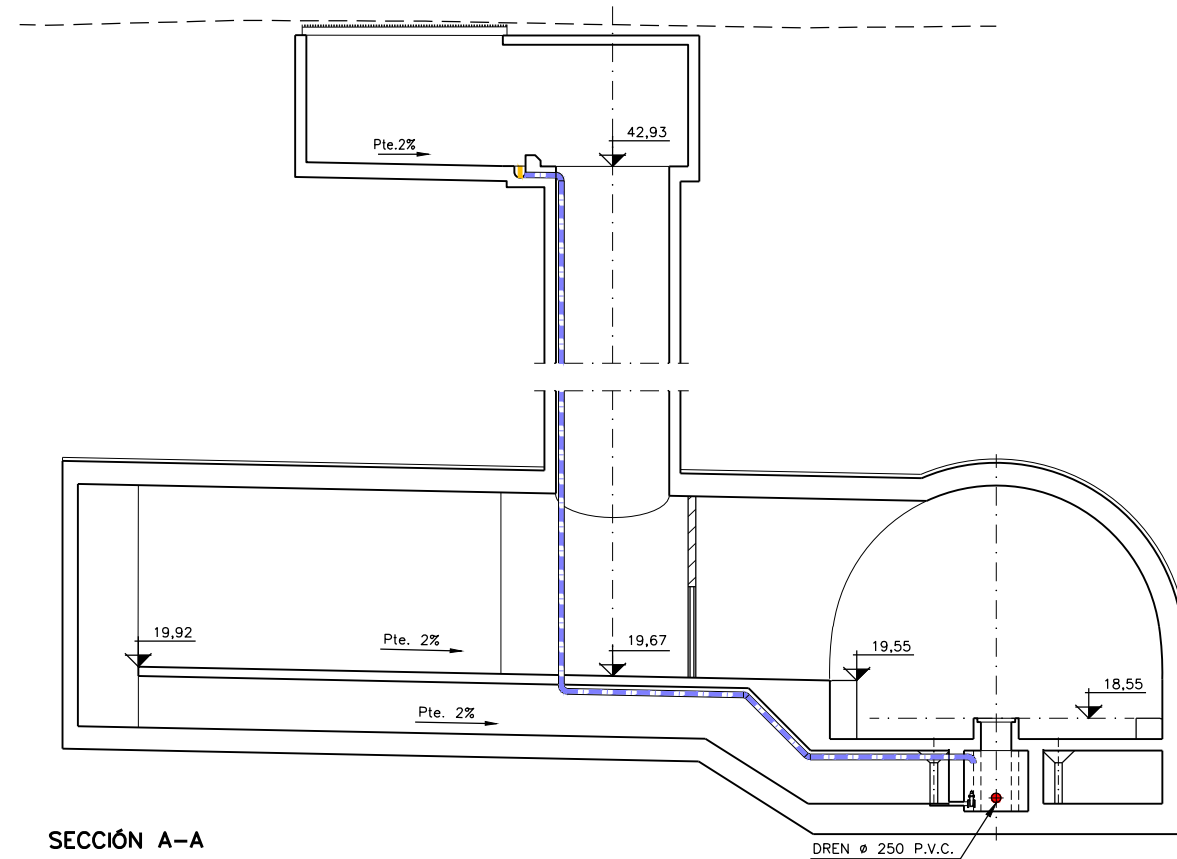
SECCIÓN TIPO 4  
ESCALA 1:100

LEYENDA

- TUBO P.V.C. ø75
- TUBO P.V.C. ø110
- TUBO P.V.C. ø150
- TUBO P.V.C. ø200
- TUBO P.V.C. ø250
- TUBO P.V.C. ø300
- DREN P.V.C. ø150
- DREN P.V.C. ø300
- TUBO ACERO INOX. ø150
- TUB. IMPULSION ACERO INOXIDABLE ø150
- CANAL SEMICIRCULAR R=0,15m.
- CANAL BAJO ANDENES
- CANAleta DE RADIO 50mm.
- CANAleta DE 300mm.
- CANAL
- REJILLA
- ARQUETA



SECCIÓN B-B  
ESCALA 1:100



SECCIÓN A-A  
ESCALA 1:100

OHARRAK :  
NOTAS :

A	PROYECTO - PRIMERA EMISIÓN	JUL.21	MAHC	ETS	
REV.	CLASE DE MODIFICACION	FECHA	NOMBRE	COMP.	OBRA

BIRAZTERTZEAK  
REVISIONES

AHOLKULARIA CONSULTOR	INGENIARI EGILEA INGENIERO AUTOR
<b>epi</b>	<b>FUGRUM</b>
	MIGUEL ANGEL HERRERA COSSIO Ingeniero de caminos

REFERENCIA CONSULTOR	REFERENCIA
	L5-AG-21-695-A