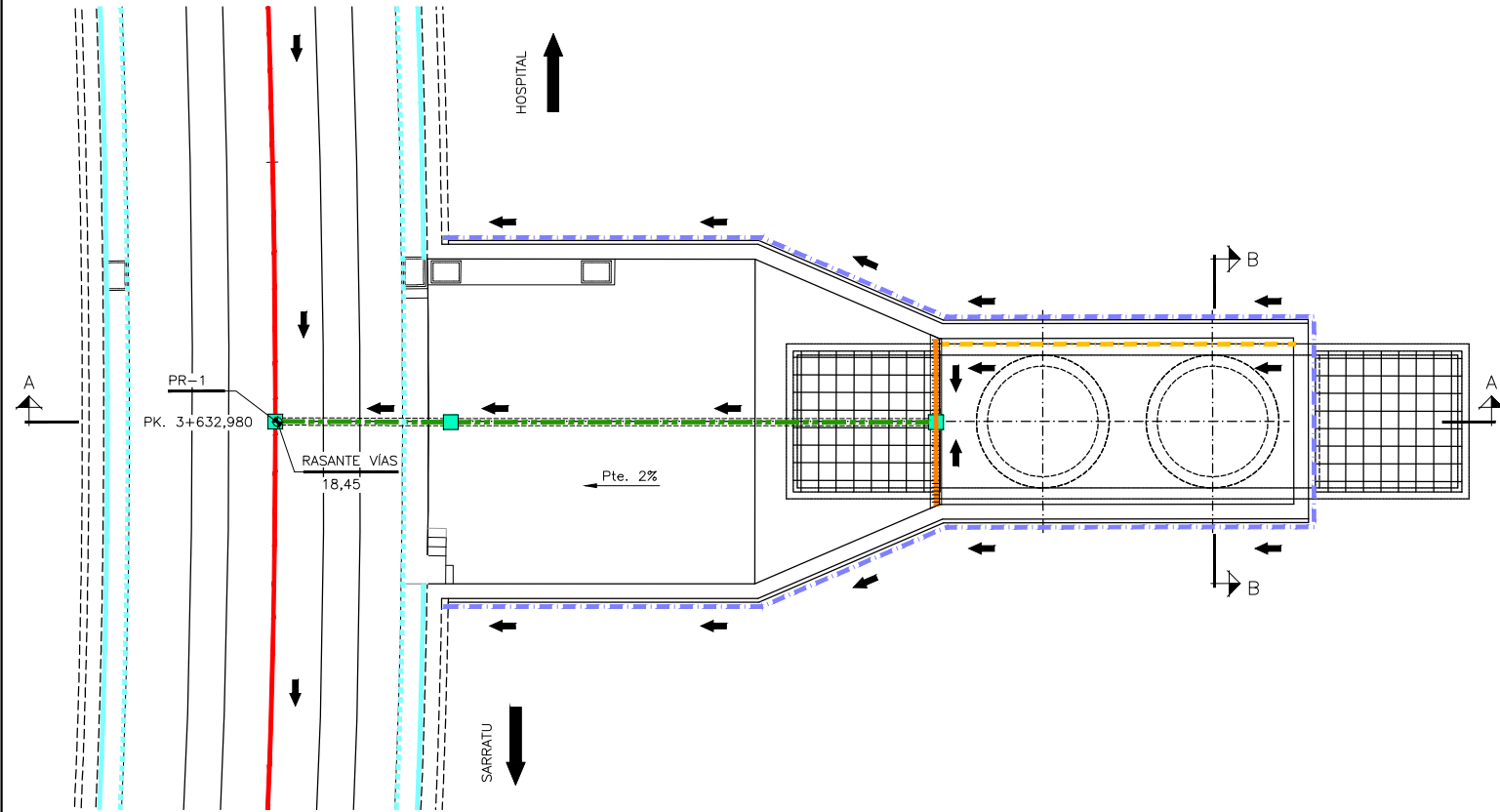
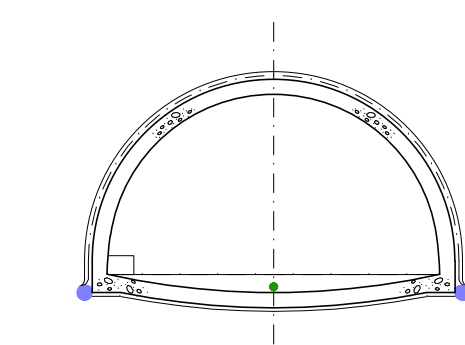


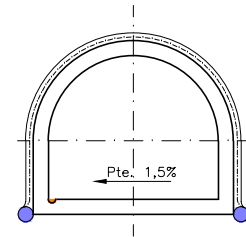
0:\Proyectos\57. Delineación y planos\PLANOS\PLANOS ETS\TRAMO 2\02.2. PLANOS SEPARADOS\5-AG-21-678-A.dwg



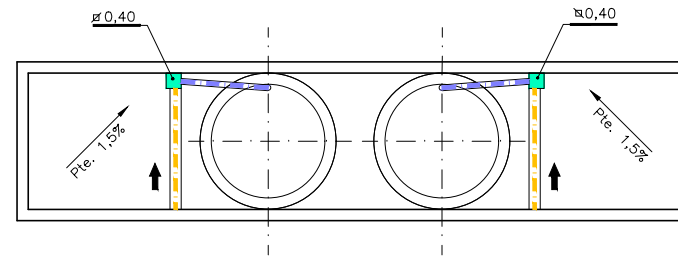
PLANTA NIVEL TÚNEL
ESCALA 1/100



SECCIÓN TIPO 1
ESCALA 1:100



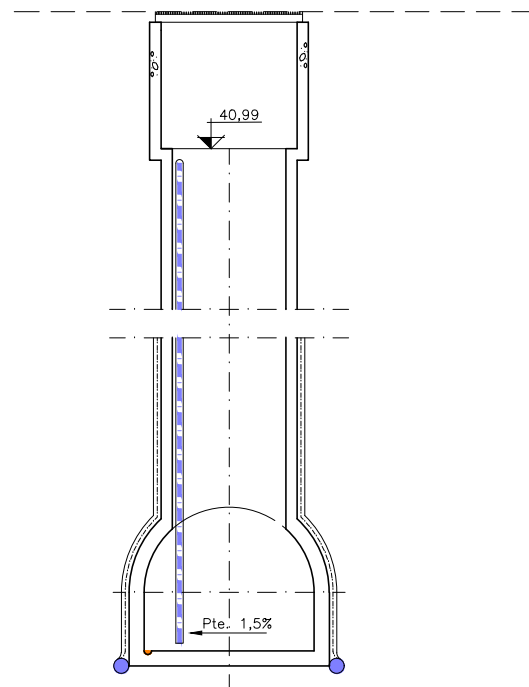
SECCIÓN TIPO 3
ESCALA 1:100



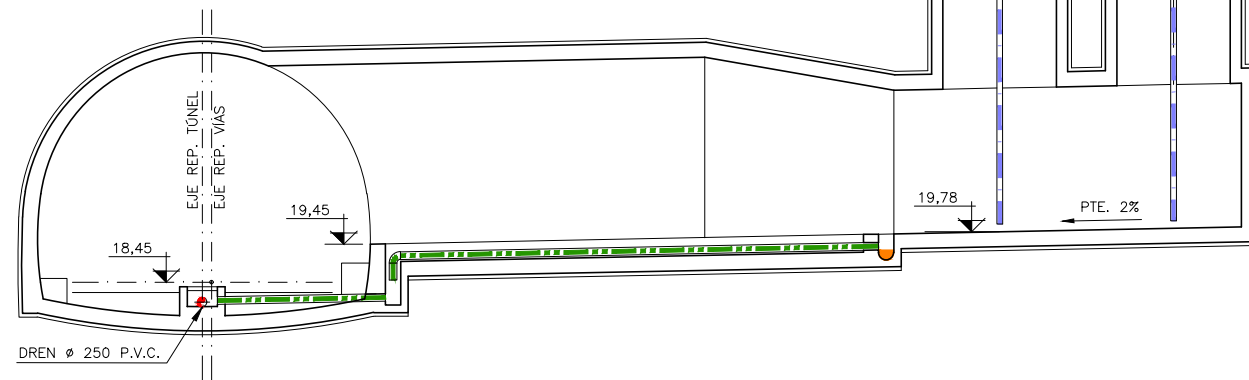
PLANTA CAJÓN VISITABLE
ESCALA 1:100

LEYENDA

- TUBO P.V.C. ø75
- TUBO P.V.C. ø110
- TUBO P.V.C. ø150
- TUBO P.V.C. ø200
- TUBO P.V.C. ø250
- TUBO P.V.C. ø300
- DREN P.V.C. ø150
- DREN P.V.C. ø300
- TUBO ACERO INOX. ø150
- TUB. IMPULSION ACERO INOXIDABLE ø150
- CANAL SEMICIRCULAR R=0,15m.
- CANAL BAJO ANDENES
- CANAleta DE RADIO 50mm.
- CANAleta DE 300mm.
- CANAL
- REJILLA
- ARQUETA



SECCIÓN B-B
ESCALA 1:100



SECCIÓN A-A
ESCALA 1:100

OHARRAK :
NOTAS :

A	PROYECTO - PRIMERA EMISIÓN	JUL.21	MAHC	ETS	
REV.	CLASE DE MODIFICACION	FECHA	NOMBRE	COMP.	OBRA

BIRAZTERTZEAK
REVISIONES

AHOLKULARIA CONSULTOR	INGENIARI EGILEA INGENIERO AUTOR
epi	FUGRUM
	MIGUEL ANGEL HERRERA COSSIO Ingeniero de caminos

REFERENCIA CONSULTOR	REFERENCIA
	L5-AG-21-678-A

EUSKO JAURLARITZA
GOBIERNO VASCO

LURRALDE PLANGINTZA
ETXEBIZITZA ETA GARRAIO SAILA

DEPARTAMENTO DE PLANIFICACIÓN
TERRITORIAL, VIVIENDA Y TRANSPORTES

et euskal trenbide sarea
PROIEKTUAREN IKUSKAPENA ETA ZUZENDARITZA
INSPECCION Y DIRECCION DEL PROYECTO

ESKALA ORIGINALA:
ESCALA ORIGINAL
1/100
EN DIN A1

0 1 3 5m.

ESKALA GRAFIKOA
ESCALA GRAFICA

PROIEKTU IZENBURUA
TÍTULO DEL PROYECTO
BILBOKO METROPOLI-TRENBIDEAREN 5. LINEAKO
ERAIKUNTZA PROIEKTUA. APERRIBAI - GALDAKAO TARTEA
PROYECTO CONSTRUCTIVO DE LA LÍNEA 5 DEL FERROCARRIL
METROPOLITANO DE BILBAO. TRAMO APERRIBAI - GALDAKAO

PLANU - IZENBURUA
TÍTULO DEL PLANO
O.S.-6 VENTILACIÓN DE EMERGENCIA C/NAFARROA
OBRAS SINGULARES
INSTALACIONES
DRENAJE

PLANU-ZNB / N. PLANO
10.5.3
ORRIA / HOJA
2 SIGUE 3