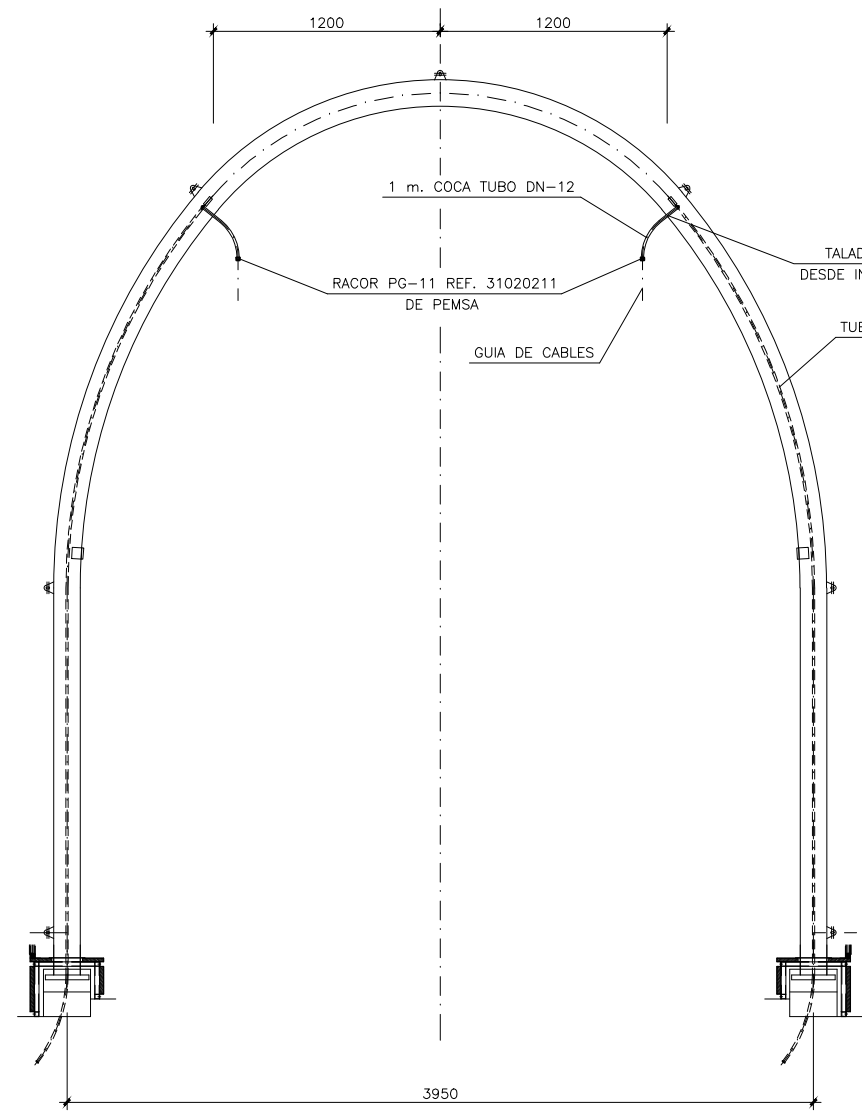
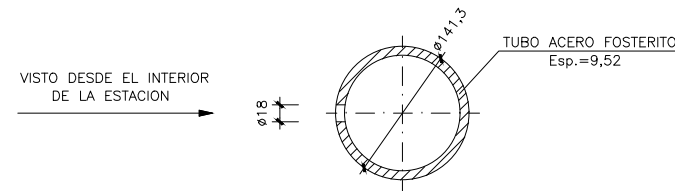


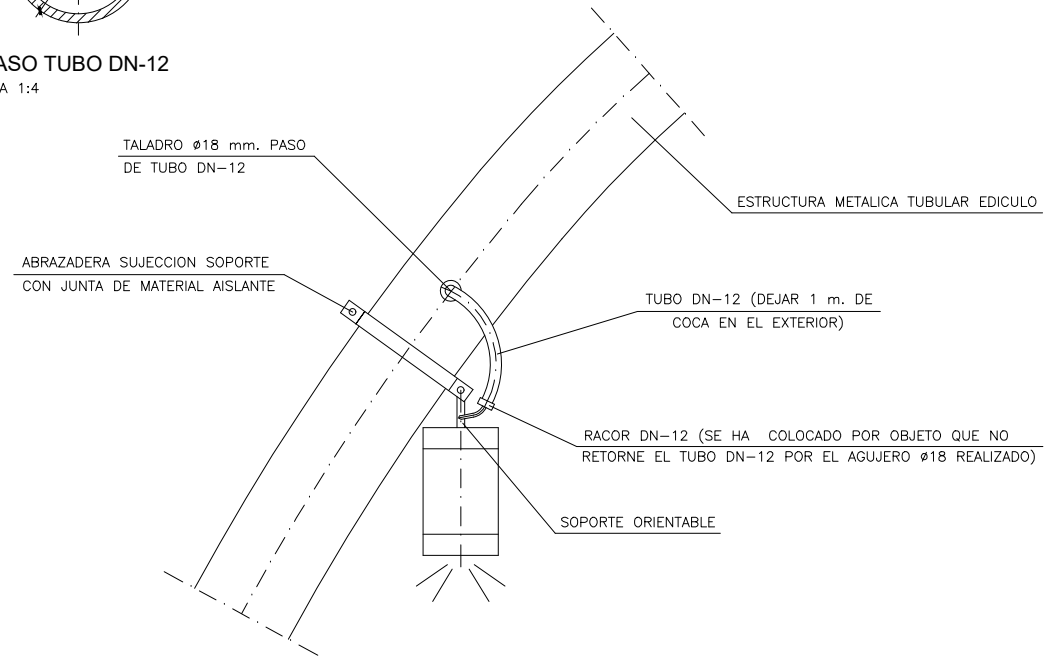
0:\Proyectos\L5.7. Delineación y planos\PLANOS\PLANOS ETS\TRAMO 2\02.2. PLANOS SEPARADOS\L5-AG-21-559-A.dwg



VISTA DESDE INTERIOR ESTACION
ESCALA 1:20

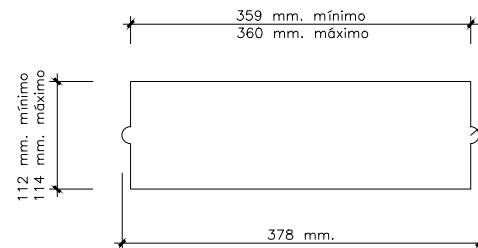


TALADRO PASO TUBO DN-12
ESCALA 1:4

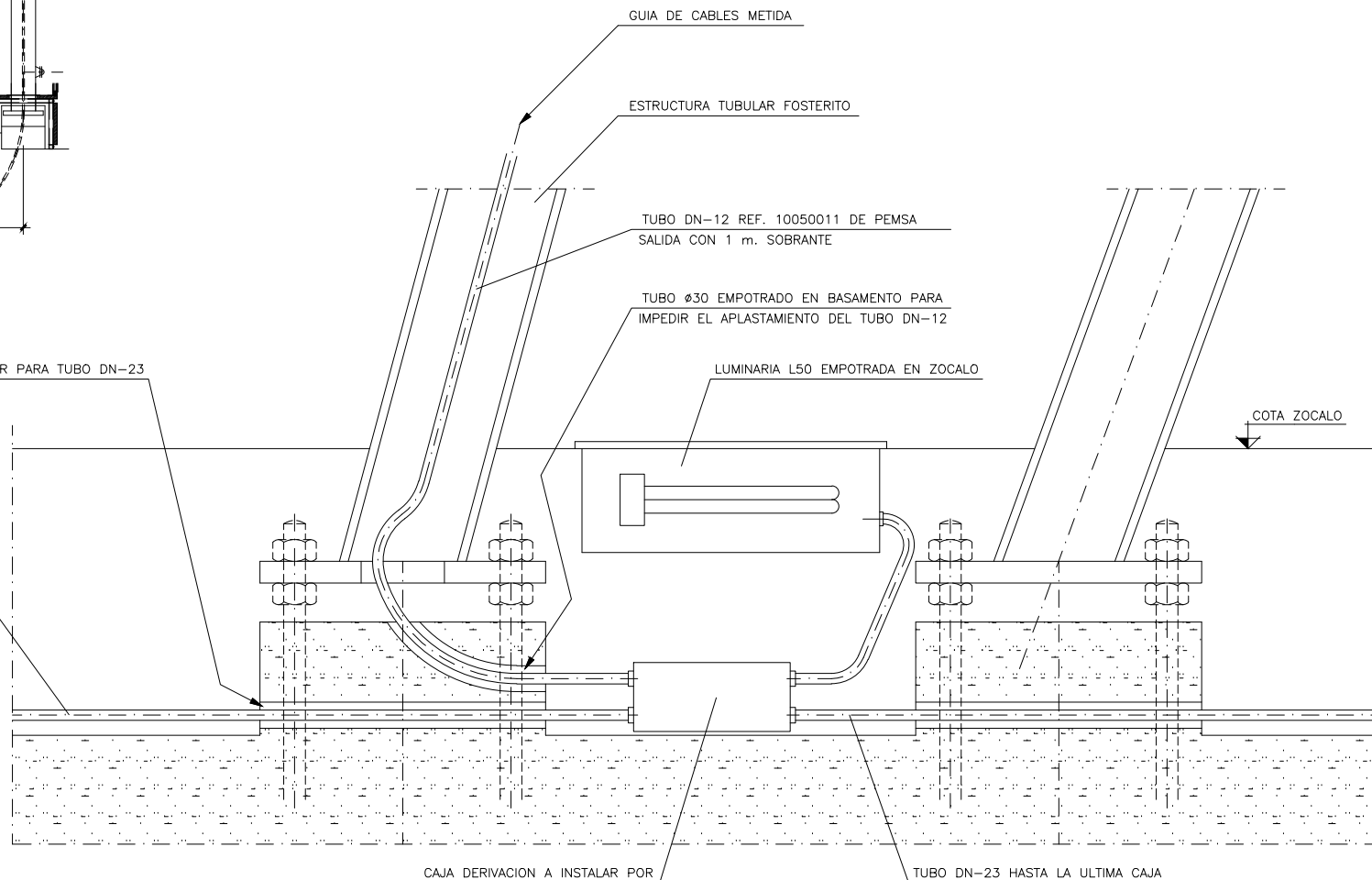


TUBO Ø36 PROTECTOR PARA TUBO DN-23

TUBO CORRUGADO DN-23 REF. 10050021 DE PEMSA ENLAZANDO TODAS LAS CAJAS BAJO LUMINARIAS DE ZOCALO Y HASTA LA 1ª CAJA DE SALIDA FOSTERITO



TALADRO EN ZOCALO PARA EMPOTRAR LUMINARIA L-50
ESCALA 1:4



ESCALA 1:4

OHARRAK :
NOTAS :

A	PROYECTO - PRIMERA EMISIÓN	JUL.21	MAHC	ETS	
REV.	CLASE DE MODIFICACION	FECHA	NOMBRE	COMP.	OBRA
BIRAZTERTZEAK REVISIONES					
AHOLKULARIA CONSULTOR		INGENIARI EGILEA INGENIERO AUTOR			
epi		FUGRUM			
REFERENCIA CONSULTOR		REFERENCIA			
		L5-AG-21-559-A			

EUSKO JAURLARITZA

GOBIERNO VASCO

LURRALDE PLANGINTZA, ETXEBIZITZA ETA GARRAIO SAILA

DEPARTAMENTO DE PLANIFICACIÓN TERRITORIAL, VIVIENDA Y TRANSPORTES

et euskal trenbide sarea
PROIEKTUAREN IKUSKAPENA ETA ZUZENDARITZA
INSPECCION Y DIRECCION DEL PROYECTO

ESKALA ORIGINAL:
ESCALA ORIGINAL
1/30
EN DIN A1

0 0,30 0,90 1,50 m.

ESKALA GRAFIKOA
ESCALA GRAFICA

PROIEKTU IZENBURUA
TÍTULO DEL PROYECTO
BILBOKO METROPOLI-TREN BIDEAREN 5. LINEAKO ERAIKUNTZA PROIEKTUA. APERRIBAI - GALDAKAO TARTEA
PROYECTO CONSTRUCTIVO DE LA LÍNEA 5 DEL FERROCARRIL METROPOLITANO DE BILBAO. TRAMO APERRIBAI - GALDAKAO

PLANU - IZENBURUA
TÍTULO DEL PLANO
ESTACIÓN DE GALDAKAO
CAÑÓN DE ACCESO J.B. URIARTE
ACABADOS EXTERIORES
FOSTERITO. DETALLES ALUMBRADO

PLANU-ZNB / N. PLANO
9.7.7.2
ORRIA / HOJA
16 SIGUEFIN