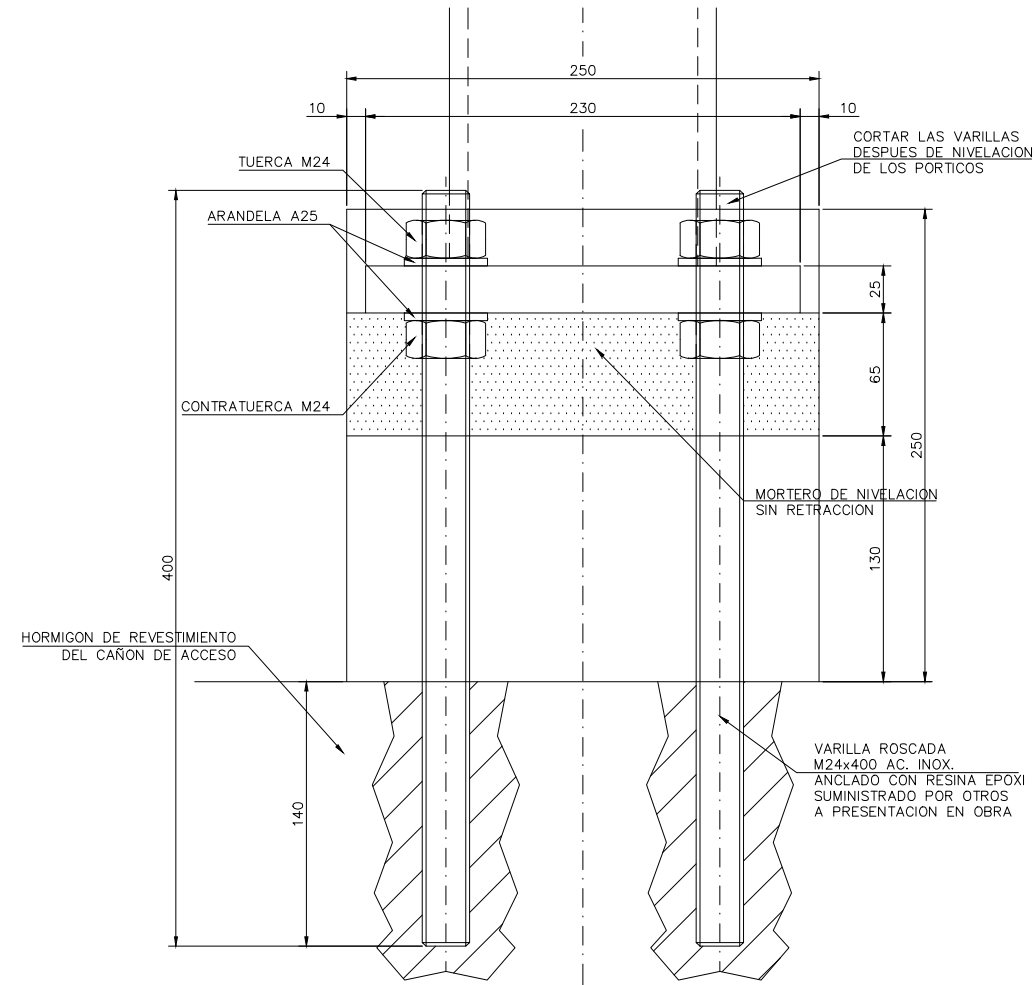
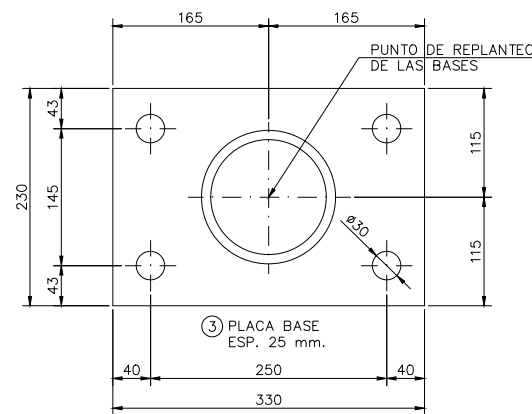


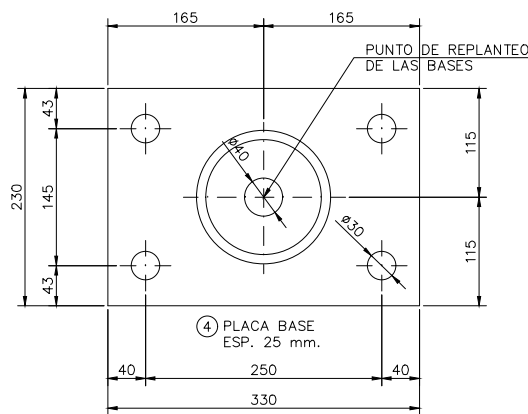
0:\Proyectos\L5\7. Delineación y planos\PLANOS\PLANOS ETS\TRAMO 2\02.2. PLANOS SEPARADOS\L5-AG-21-547-A.dwg



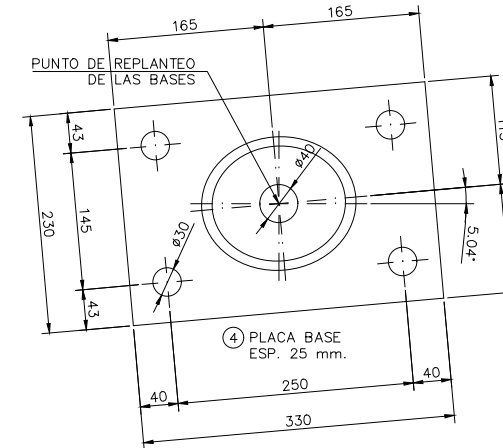
ALZADO TÍPICO
ESCALA 1/2



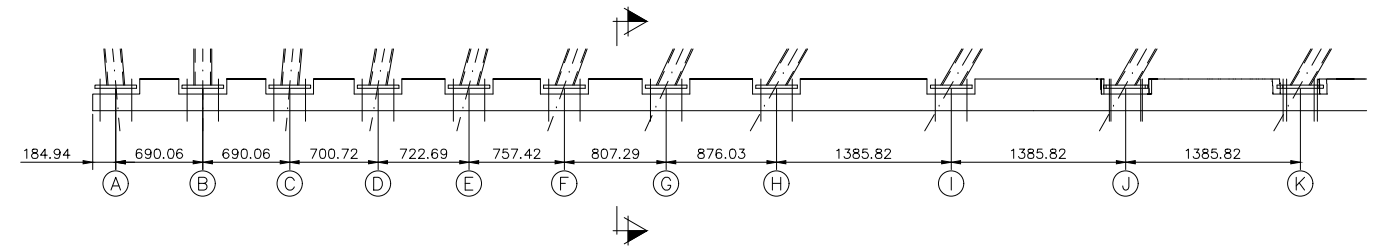
PLACAS BASE
DETALLE 1
ESCALA 1/4



PLACAS BASE
DETALLE 4
ESCALA 1/4

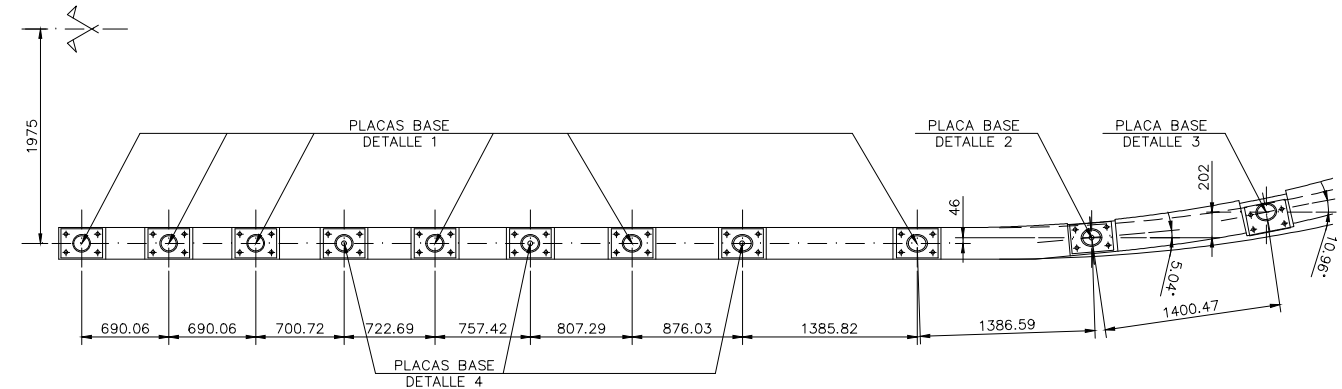


PLACA BASE
DETALLE 2
ESCALA 1/4

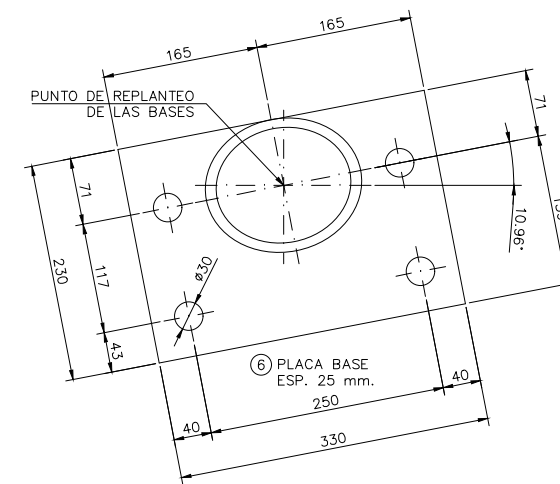


ALZADO

PLANTA



SITUACIÓN PLACAS



PLACA BASE
DETALLE 3
ESCALA 1/4

- MATERIAL AISI - 316 - L
- TERMINACIÓN GRANALLADO FINO
- TUBO Ø EXT. 141,3 mm. ESPESOR 9,52 mm.

OHARRAK :
NOTAS :

A	PROYECTO - PRIMERA EMISIÓN	JUL.21	MAHC	ETS	
REV.	CLASE DE MODIFICACIÓN	FECHA	NOMBRE	COMP.	OBRA

BIRAZTERTZEAK
REVISIONES

AHOLKULARIA CONSULTOR	INGENIARI EGILEA INGENIERO AUTOR
epi	FUGRUM
	MIGUEL ANGEL HERRERA COSSIO Ingeniero de caminos

REFERENCIA CONSULTOR	REFERENCIA
----------------------	------------

L5-AG-21-547-A

EUSKO JAURLARITZA GOBIERNO VASCO

LURRALDE PLANGINTZA
ETXEBIZITZA ETA GARRAIO SAILA

DEPARTAMENTO DE PLANIFICACIÓN
TERRITORIAL, VIVIENDA Y TRANSPORTES

et euskal trenbide sarea
PROIEKTUAREN IKUSKAPENA ETA ZUZENDARITZA
INSPECCION Y DIRECCION DEL PROYECTO

ESKALA ORIGINAL:
ESCALA ORIGINAL
1/30
1/4
1/2
EN DIN A1

0 0,30 0,90 1,50 m.
0 4 12 20 cm.
0 2 6 10 cm.

ESKALA GRAFIKOA
ESCALA GRAFICA

PROIEKTU IZENBURUA
TITULO DEL PROYECTO
BILBOKO METROPOLI-TRENBIDEAREN 5. LINEAKO
ERAIKUNTZA PROIEKTUA. APERRIBAI - GALDAKAO TARTEA
PROYECTO CONSTRUCTIVO DE LA LINEA 5 DEL FERROCARRIL
METROPOLITANO DE BILBAO. TRAMO APERRIBAI - GALDAKAO

PLANU - IZENBURUA
TITULO DEL PLANO
ESTACIÓN DE GALDAKAO
CAÑÓN DE ACCESO J.B. URIARTE
ACABADOS EXTERIORES
FOSTERITO. DETALLE DE PLACAS BASE

PLANU-ZINB / N. PLANO
9.7.7.2
ORRIA / HOJA
4 SIGUE 5