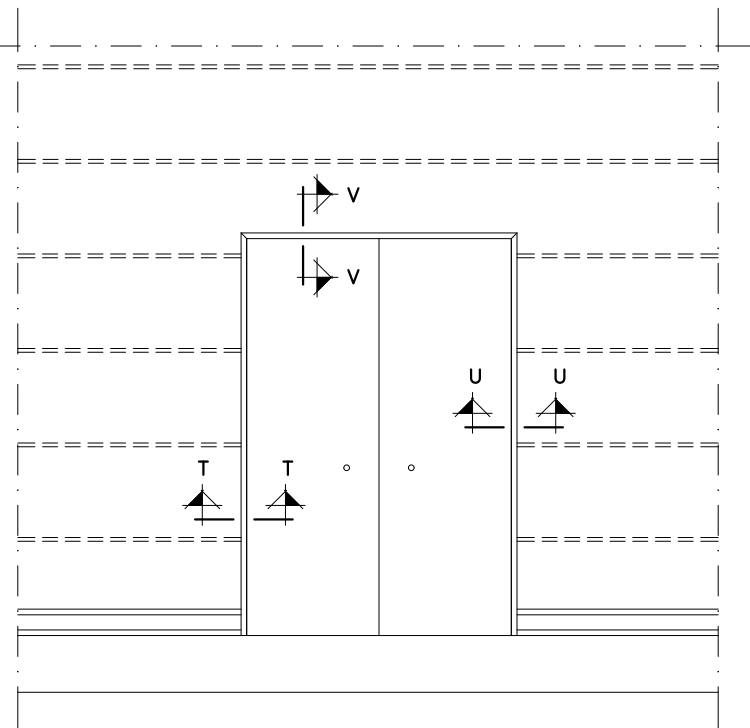
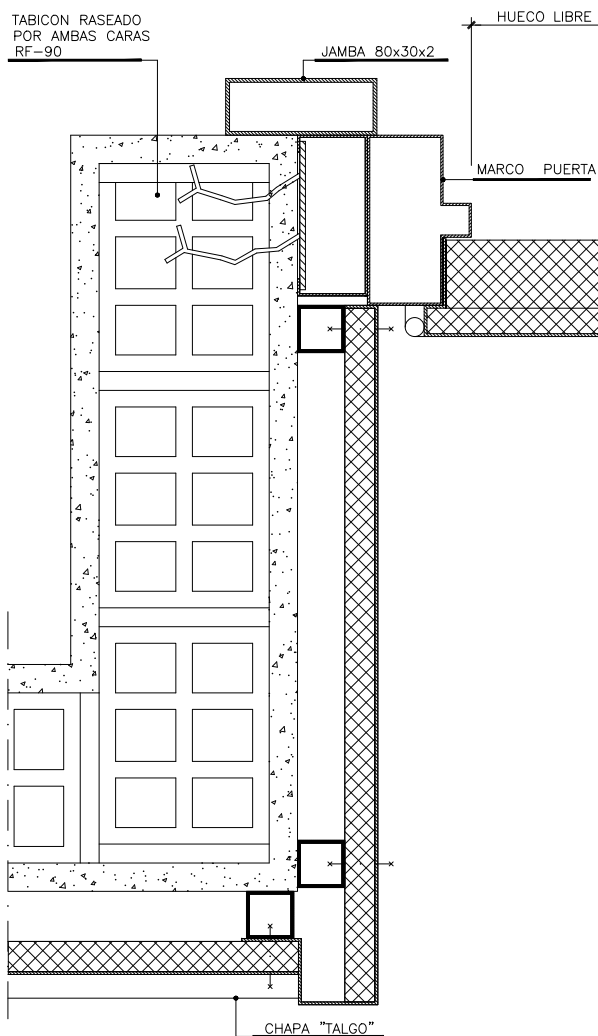


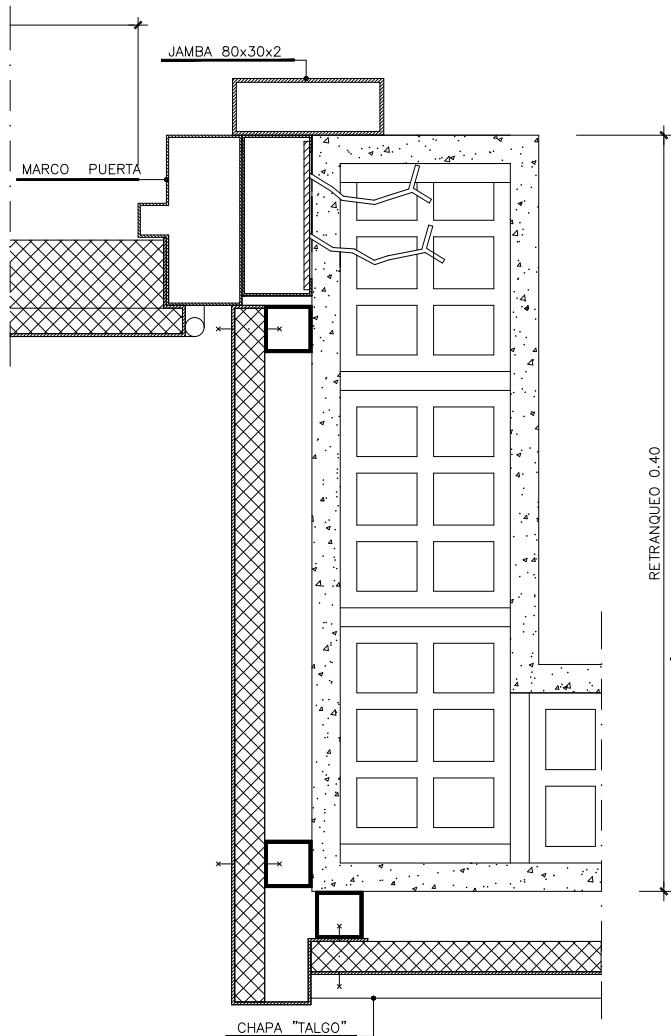
0:\Proyectos\L5.7: Delineación y planos\PLANOS\PLANOS ETS\TRAMO 2\02.2 PLANOS SEPARADOS\L5-AG-21-489-A.dwg



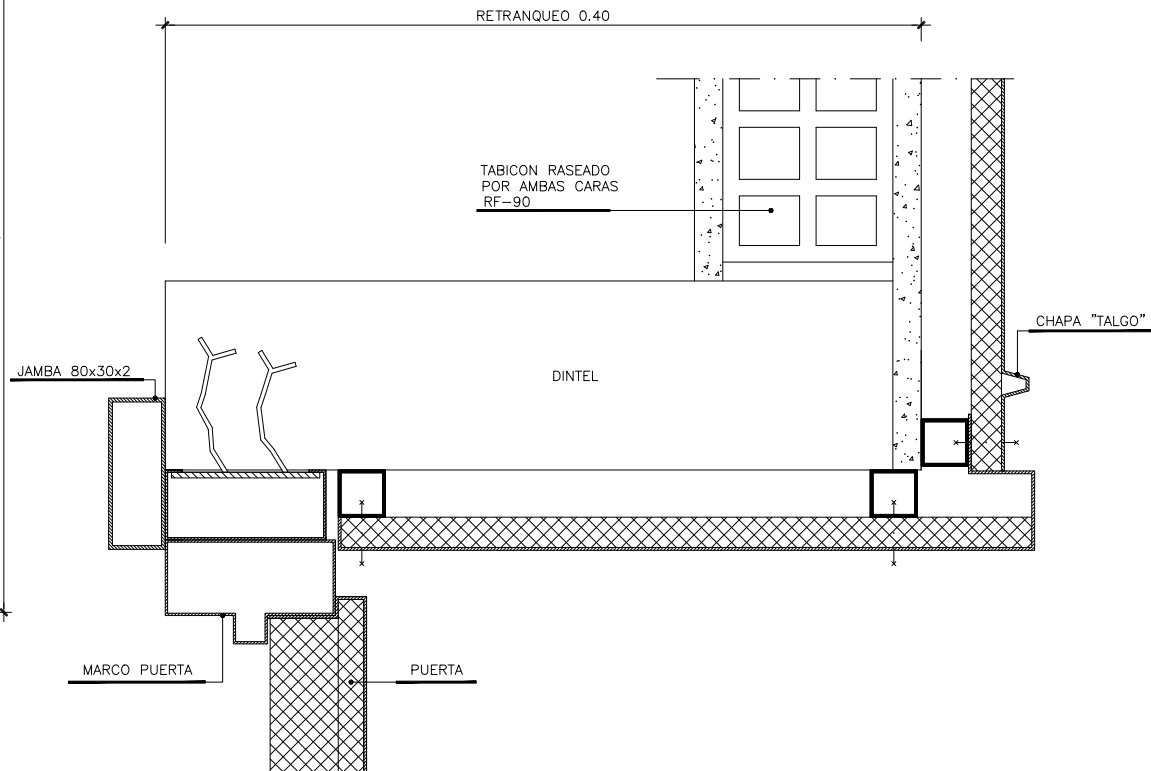
ALZADO PUERTAS NIVEL DE ANDEN
(1 o 2 HOJAS)
ESCALA 1:20



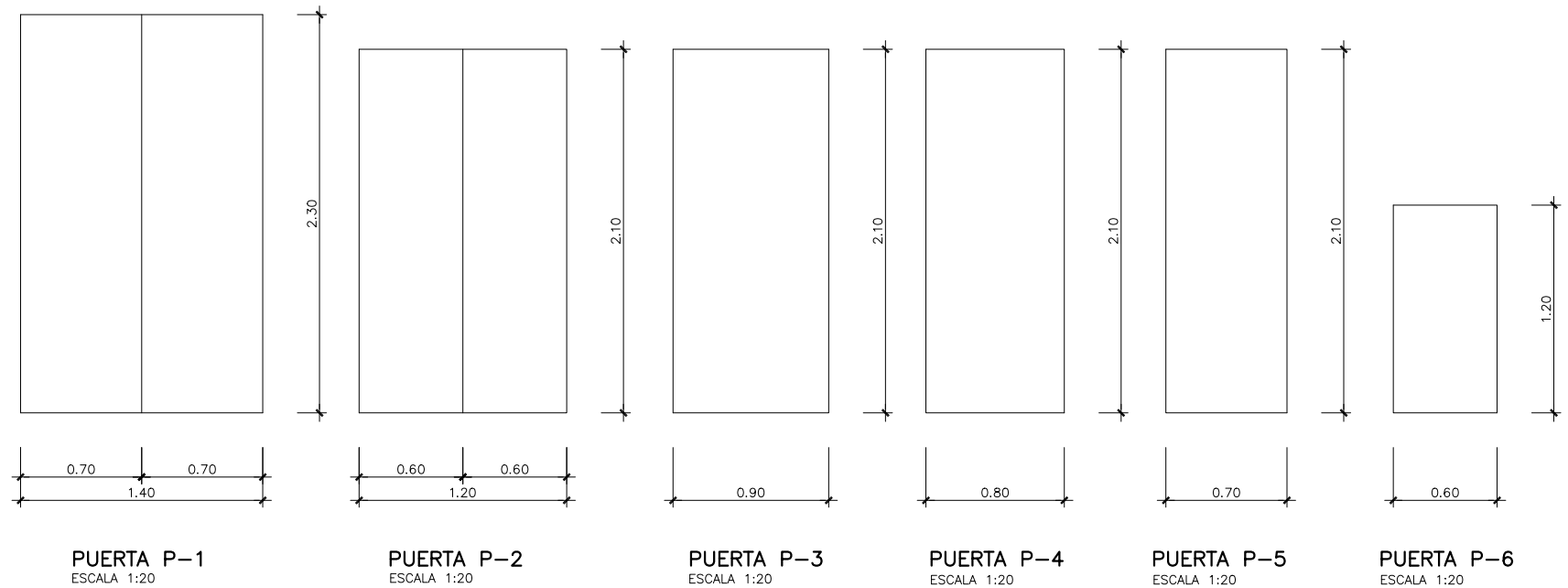
SECCION T-T
ESCALA 1:2



SECCION U-U
ESCALA 1:2



SECCION V-V
ESCALA 1:2



PUERTA P-1
ESCALA 1:20

PUERTA P-2
ESCALA 1:20

PUERTA P-3
ESCALA 1:20

PUERTA P-4
ESCALA 1:20

PUERTA P-5
ESCALA 1:20

PUERTA P-6
ESCALA 1:20

OHARRAK :
NOTAS :

- 1- LOS BOMBILLOS CUMPLEN LA NORMATIVA EUROPEA DIN STANDAR 18.251 PARA CILINDRO DE PERFIL EUROPEO.
- 2- LAS CERRADURAS PERMITEN LA APERTURA DESDE EL EXTERIOR SIN LLAVES AUN ESTANDO CERRADAS.
- 3- LAS CERRADURAS SE HAN COLOCADO ATORNILLADAS. NO SE HAN UTILIZADO REMACHES, SOLDADURAS NI CUALQUIER OTRO METODO QUE IMPIDA DESMONTARLAS CON FACILIDAD.
- 4- LAS DIMENSIONES DE LAS PUERTAS SE REFIEREN AL HUECO LIBRE.

MATERIAL: AISI 316				
TIPO	UBICACION	UDS.	DIMENSIONES	R.F.
P-1	SECCIONAM. TRANSFOR. CUARTO OPERADORES	3	DOBLE HOJA 2x70x230	90
P-2	CUARTO AGUA POZO BOMBEO C.A.-2	4	DOBLE HOJA 2x60x210	90
P-3	CUARTO TÉCNICO DE RED ATENCIÓN AL CLIENTE PASILLO LIMPIEZA	5	UNA HOJA 1x90x210	90

MATERIAL : ACERO GALVANIZADO PINTADO				
TIPO	UBICACION	UDS.	DIMENSIONES	R.F.
P-1	COMUNICACIÓN Y SERIALIZACIÓN C. BAJA TENSION	2	DOBLE HOJA 2x70x230	90
P-4	VESTUARIO	1	UNA HOJA 1x80x210	90
P-5	ASEOS	6	UNA HOJA 1x70x210	90
P-6	ALMACÉN	2	UNA HOJA 1x60x120	90

LEYENDA

TORNILLO CABEZA ROSCA CHAPA DIN 7982

PANELES LISOS e= 1.5mm.

CHAPA TALGO e= 1mm.

CALIDAD MATERIAL AISI 316

ACABADO: GRADO 7, GRANO 320

PERFIL TUBULAR SOPORTE Ø 25x25x1.5mm.

MATERIAL GALVANIZADO

CALIDAD COMERCIAL

TABLERO IGNIFUGO/HIDROFUGO
ESPESORES: 16 y 30mm.

A	PROYECTO - PRIMERA EMISIÓN	JUL 21	MAHC	ETS	
REV.	CLASE DE MODIFICACION	FECHA	NOMBRE	COMP.	OBRA

BIRAZTERTZEAK
REVISIONES

AHOLKULARIA CONSULTOR	INGENIARI EGILEA INGENIERO AUTOR
MIGUEL ÁNGEL HERRERA COSSIO Ingeniero de caminos	

REFERENCIA CONSULTOR	REFERENCIA
	L5-AG-21-489-A

EUSKO JAURLARITZA

GOBIERNO VASCO

LURRALDE PLANGINTZA
ETXEBIZITZA ETA GARRAIO SAILA

DEPARTAMENTO DE PLANIFICACIÓN
TERRITORIAL, VIVIENDA Y TRANSPORTES

euskal trenbide sarea
PROIEKTUAREN IKUSKAPENA ETA ZUZENDARITZA
INSPECCION Y DIRECCION DEL PROYECTO

ESKALA ORIGINALA:
ESCALA ORIGINAL
varias
EN DIN A1

ESKALA GRAFIKOA
ESCALA GRAFICA

PROIEKTU IZENBURUA
TÍTULO DEL PROYECTO
BILBOKO METROPOLI-TRENBIDEAREN 5. LINEAKO
ERAIKUNTZA PROIEKTUA. APERRIBAI - GALDAKAO TARTEA
PROYECTO CONSTRUCTIVO DE LA LÍNEA 5 DEL FERROCARRIL
METROPOLITANO DE BILBAO. TRAMO APERRIBAI - GALDAKAO

PLANU - IZENBURUA
TÍTULO DEL PLANO
ESTACIÓN GALDAKAO
ACABADOS INTERIORES
CUARTOS TÉCNICOS
PUERTAS DE CUARTOS TÉCNICOS

PLANU-ZNB / N. PLANO
9.6.3.4
ORRIA / HOJA
2 SIGUEFIN