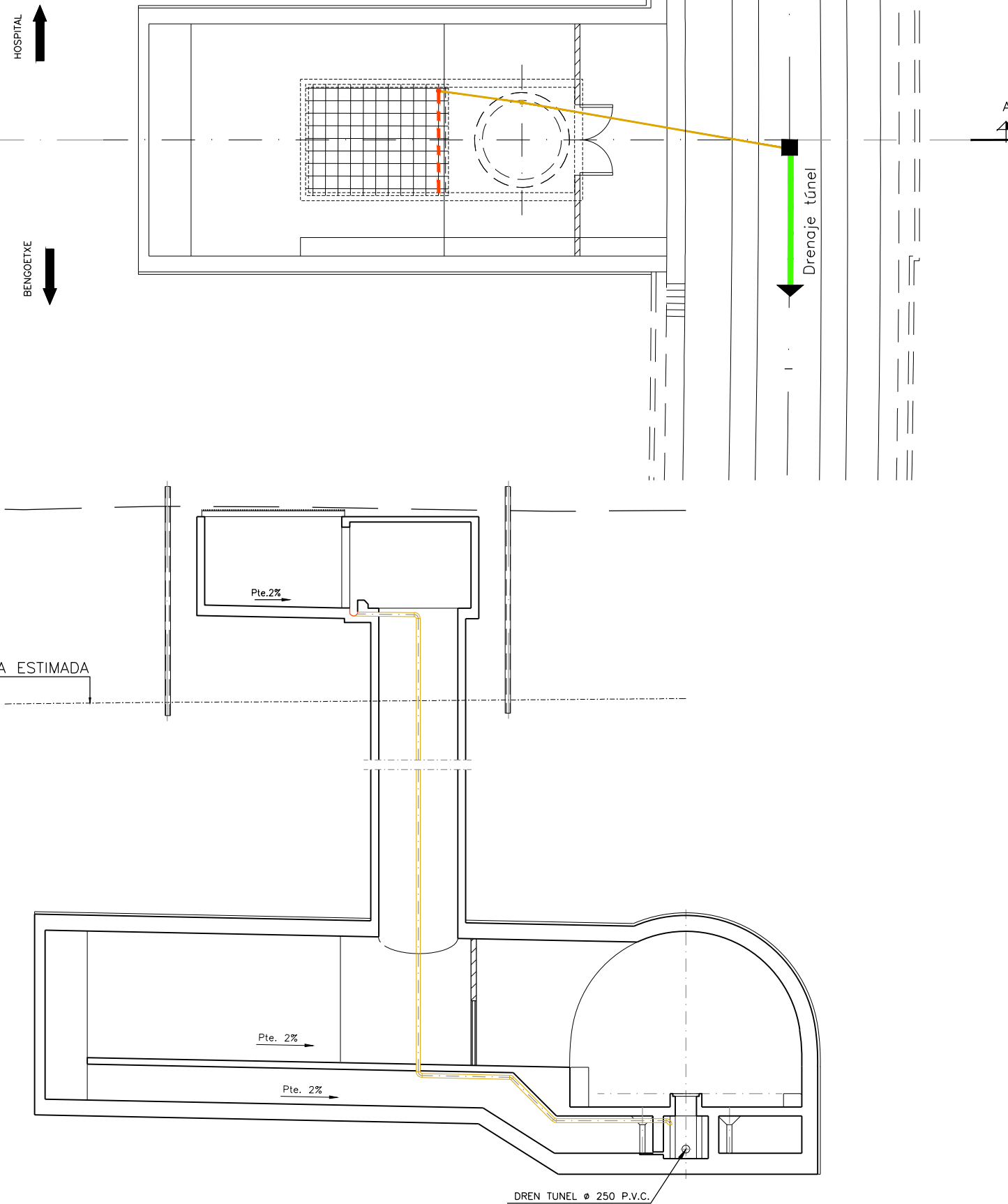


O:\Proyectos\L5.7. Delineación y planos\PLANOS\PLANOS ETS\TRAMO 2\02.2. PLANOS SEPARADOS\L5-AG-21-759-A.dwg

PLANTA
ESCALA 1:100

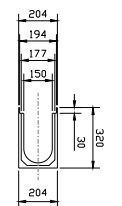
LINEA DE ROCA ESTIMADA

SECCION A-A
ESCALA 1:100

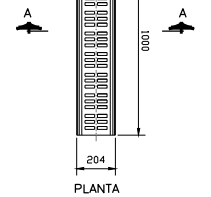


OHARRAK :
NOTAS :

- TUBOFLEX DE Ø50
- TUBO P.V.C. Ø75
- TUBO P.V.C. Ø90
- TUBO P.V.C. Ø200
- TUBO P.V.C. Ø150
- TUBO P.V.C. Ø100
- CANAleta DE RADIO 50mm.
- LINEA DE AGUA EN BAJO VIA
- CANAL SEMICIRCULAR R=0,075m.
- CANAL SEMICIRCULAR R=0,15m.
- CANAleta DE 300mm.
- DREN P.V.C. Ø90
- DREN P.V.C. Ø110
- DREN P.V.C. Ø160
- REJILLA
- CANAL DE RECOGIDA REJILLAS ANDEN
- ARQUETA



SECCION A-A



CANAleta PREFABRICADA DE HORMIGON
POLIMERO CON REJILLA DE FUNDICION DUCTIL

REV.	PROYECTO - PRIMERA EMISIÓN	JUL.21	MAHC	ETS	
REV.	CLASE DE MODIFICACION	FECHA	NOMBRE	COMP.	OBRA

BIRAZTERTZEAK
REVISIONES

AHOLKULARIA CONSULTOR	INGENIARI EGILEA INGENIERO AUTOR
epi	FUGRUM
	MIGUEL ANGEL HERRERA COSSIO Ingeniero de caminos

REFERENCIA CONSULTOR	REFERENCIA
	L5-AG-21-759-A

EUSKO JAURLARITZA

GOBIERNO VASCO

LURRALDE PLANGINTZA
ETXEBIZITZA ETA GARRAIO SAILA

DEPARTAMENTO DE PLANIFICACIÓN
TERRITORIAL, VIVIENDA Y TRANSPORTES

ets euskal trenbide sarea
PROIEKTUAREN IKUSKAPENA ETA ZUZENDARITZA
INSPECCION Y DIRECCION DEL PROYECTO

ESKALA ORIGINALA:
ESCALA ORIGINAL
1/100
EN DIN A1



ESKALA GRAFIKOA
ESCALA GRAFICA

PROIEKTU IZENBURUA
TITULO DEL PROYECTO
BILBOKO METROPOLI-TREN BIDEAREN 5. LINEAKO
ERAIKUNTZA PROIEKTUA. APERRIBAI - GALDAKAO TARTEA
PROYECTO CONSTRUCTIVO DE LA LINEA 5 DEL FERROCARRIL
METROPOLITANO DE BILBAO. TRAMO APERRIBAI - GALDAKAO

PLANU - IZENBURUA
TITULO DEL PLANO

CONDUCCIONES
RED DE DRENAJE
EBA GALDAKAO

PLANU-ZNB / N. PLANO
11.2.8
ORRIA / HOJA
1 SIGUEFIN