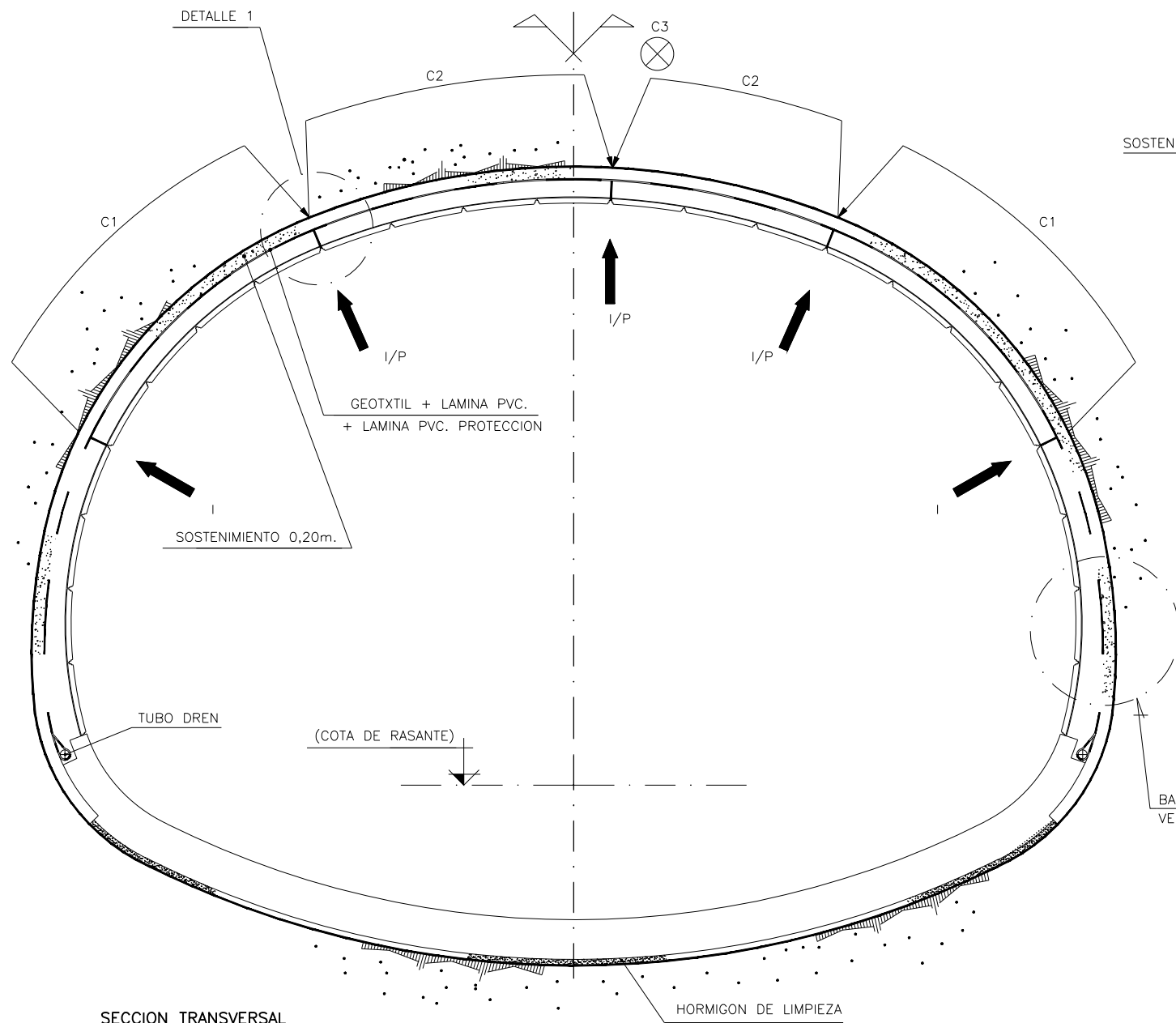


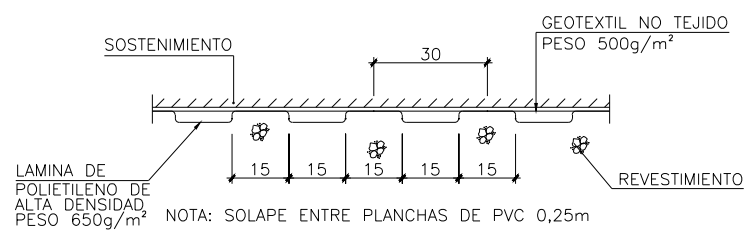
O:\Proyectos\157. Delineación y planos\PLANOS\PLANOS ETS\TRAMO 2\02.2. PLANOS SEPARADOS\15-AG-21-100-A.dwg



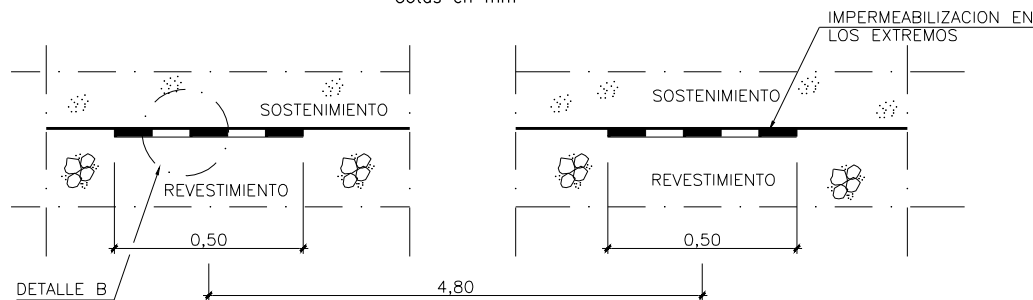
**SECCION TRANSVERSAL**  
Escala 1/50



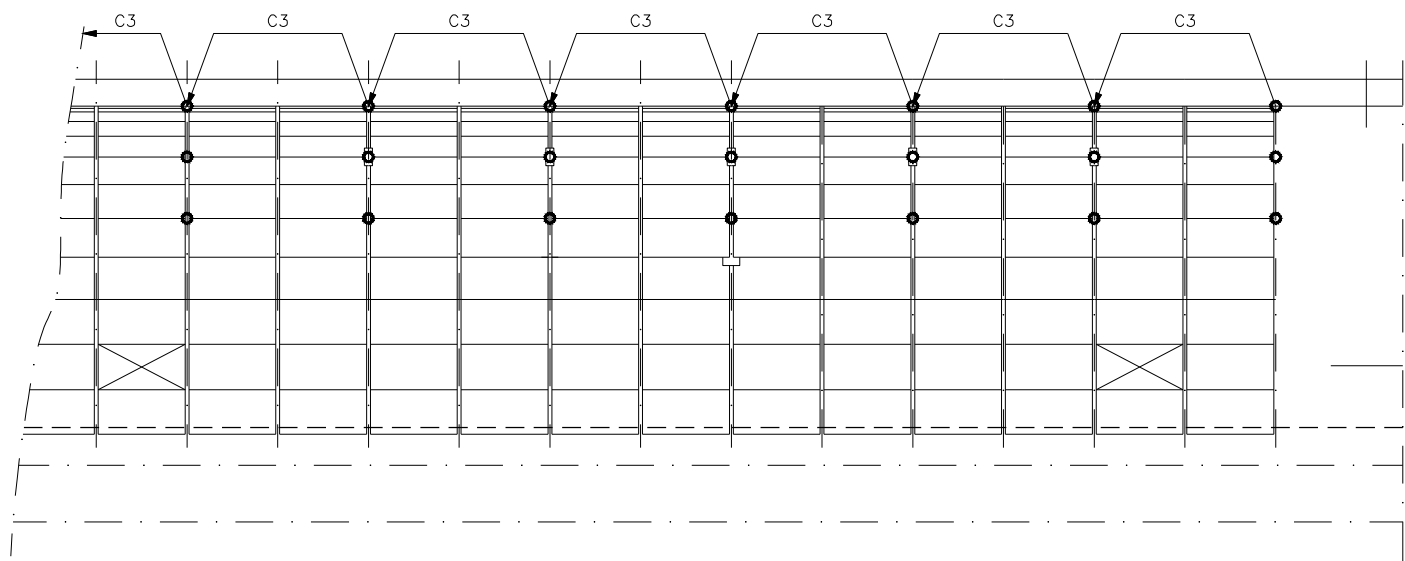
**DETALLE 1**  
Escala 1/3



**DETALLE B**  
Escala 1:1  
Cotas en mm



**BANDA DE DRENAJE**  
Escala 1/10



**SECCION LONGITUDINAL**  
Escala 1/100

OHARRAK :

NOTAS :

- SE INYECTARA MORTERO DE CONSISTENCIA FLUIDA
- LA PRESION DE INYECCION SERA INFERIOR A 1 Kg/cm²
- \* COTA DESARROLLADA

LEYENDA

- ◆ TALADRO DE INYECCION
- ⊕ TALADRO DE CONTROL DE SALIDA
- ② ORDEN DE INYECCION.

A	PROYECTO - PRIMERA EMISIÓN	JUL 21	MAHC	ETS	
REV.	CLASE DE MODIFICACION	FECHA	NOMBRE	COMP.	OBRA
BIRAZTERTZEAK REVISIONES					
AHOLKULARIA CONSULTOR		INGENIARI EGILEA INGENIERO AUTOR			
epi		FUGRUM			
REFERENCIA CONSULTOR		REFERENCIA			
		L5-AG-21-100-A			

EUSKO JAURLARITZA

GOBIERNO VASCO

LURRALDE PLANGINTZA, ETXEBIZITZA ETA GARRAIO SAILA

DEPARTAMENTO DE PLANIFICACIÓN TERRITORIAL, VIVIENDA Y TRANSPORTES

et/s euskal trenbide sarea  
PROIEKTUAREN IKUSKAPENA ETA ZUZENDARITZA  
INSPECCION Y DIRECCION DEL PROYECTO

ESKALA ORIGINAL:  
ESCALA ORIGINAL  
1/50  
EN DIN A1

0 0,5 1,5 2,5

ESKALA GRAFIKOA  
ESCALA GRAFICA

PROYECTO IZENBURUA  
TITULO DEL PROYECTO  
BILBOKO METROPOLI-TREN BIDEAREN 5. LINEAKO  
ERAIKUNTZA PROIEKTUA. APERRIBAI - GALDAKAO TARTEA  
PROYECTO CONSTRUCTIVO DE LA LINEA 5 DEL FERROCARRIL  
METROPOLITANO DE BILBAO. TRAMO APERRIBAI - GALDAKAO

PLANU - IZENBURUA  
TITULO DEL PLANO  
OBRAS SUBTERRANEAS  
REVESTIMIENTO Y DRENAJE  
DRENAJE CAVERNA DE ESTACION

PLANU-ZNB / N. PLANO  
7.5  
ORRIA / HOJA  
9 SIGUEFIN