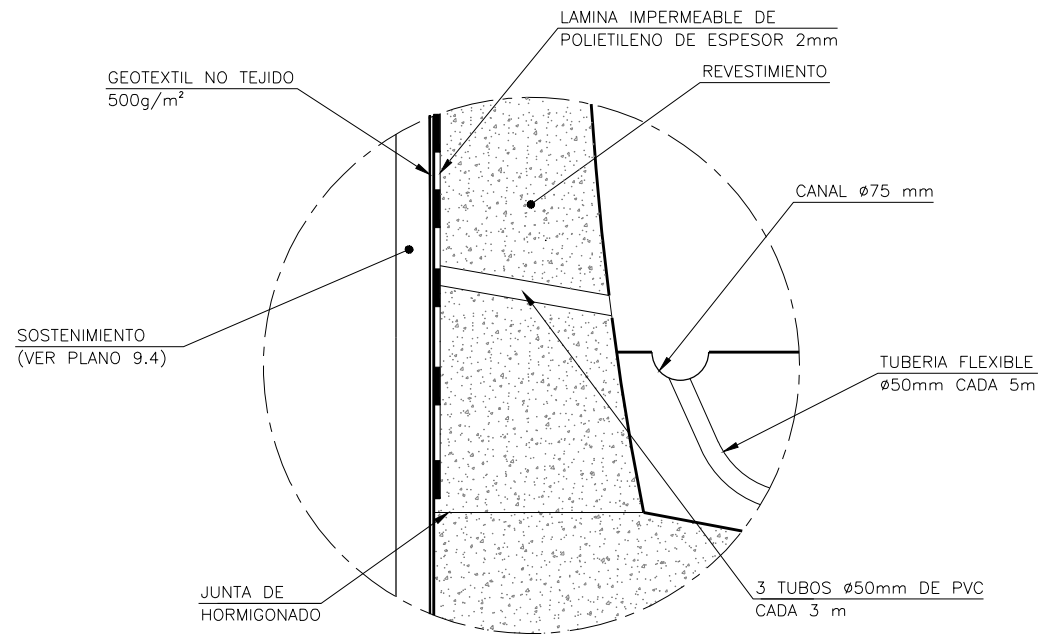
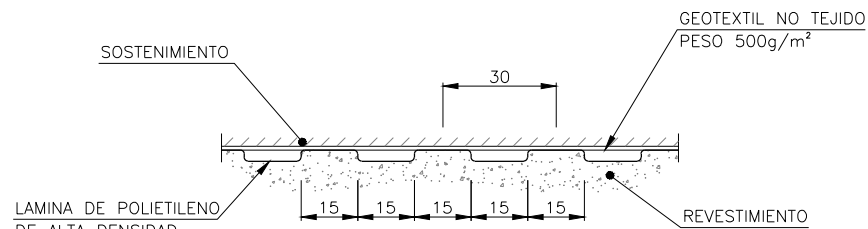


0:\Proyectos\L5\7. Delineación y planos\PLANOS\PLANOS ETS\TRAMO 2\02.2. PLANOS SEPARADOS\L5-AG-21-098-A.dwg

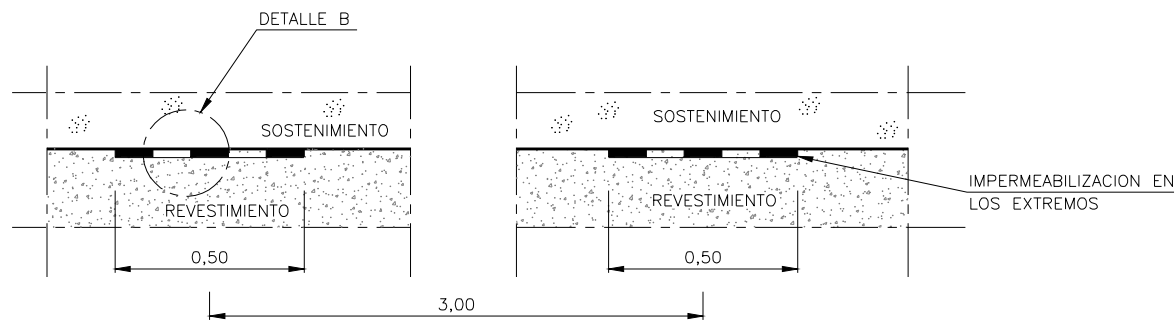


DETALLE A
ESCALA 1:10

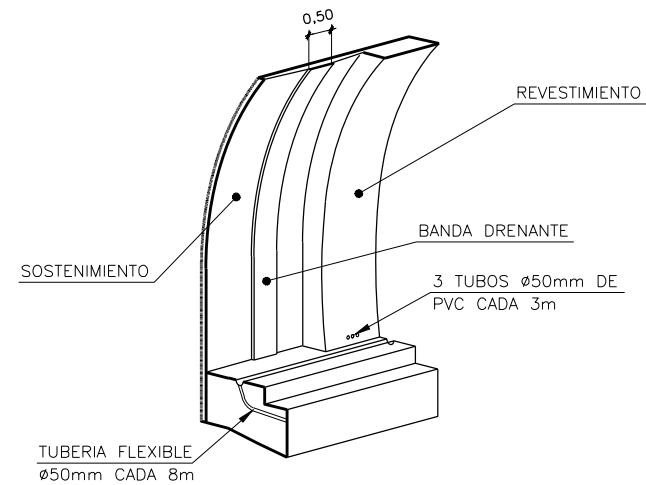


NOTA: SOLAPE ENTRE PLANCHAS DE PVC 0,25m

DETALLE B
ESCALA 1:1
(COTAS EN mm)



BANDA DE DRENAJE
ESCALA 1:10



ESQUEMA DE DRENAJE
SIN ESCALA

OHARRAK :
NOTAS :

- EL HORMIGON DE REVESTIMIENTO ES ENCOFRADO CON CARRO DESLIZANTE.
- LAS JUNTAS TRANSVERSALES DE HORMIGON ADOSE COLOCARAN CADA 9-10 m Y SE HARAN COINCIDIR CON BANDAS DE DRENAJE.
- EN LA ZONA MARCADA COMO DE INYECCION NO SE COLOCAN LAS BANDAS DRENANTES (VER PLANO DE INYECCION).

A	PROYECTO - PRIMERA EMISIÓN	JUL 21	MAHC	ETS	
REV.	CLASE DE MODIFICACION	FECHA	NOMBRE	COMP	OBRA

BIRAZTERTZEAK
REVISIONES

AHOLKULARIA CONSULTOR epi FUGRUM	INGENIARI EGILEA INGENIERO AUTOR MIGUEL ANGEL HERRERA COSSIO Ingeniero de caminos
--	--

REFERENCIA CONSULTOR	REFERENCIA
	L5-AG-21-098-A

EUSKO JAURLARITZA

GOBIERNO VASCO

LURRALDE PLANGINTZA
ETXEBIZITZA ETA GARRAIO SAILA

DEPARTAMENTO DE PLANIFICACIÓN
TERRITORIAL, VIVIENDA Y TRANSPORTES

ets euskal trenbide sarea
PROIEKTUAREN IKUSKAPENA ETA ZUZENDARITZA
INSPECCION Y DIRECCION DEL PROYECTO

ESKALA ORIGINAL:
ESCALA ORIGINAL
INDICADAS
EN DIN A1

ESKALA GRAFIKOA
ESCALA GRAFICA

PROIEKTU IZENBURUA
TÍTULO DEL PROYECTO
BILBOKO METROPOLI-TRENBIDEAREN 5. LINEAKO
ERAIKUNTZA PROIEKTUA. APERRIBAI - GALDAKAO TARTEA
PROYECTO CONSTRUCTIVO DE LA LINEA 5 DEL FERROCARRIL
METROPOLITANO DE BILBAO. TRAMO APERRIBAI - GALDAKAO

PLANU - IZENBURUA
TÍTULO DEL PLANO
OBRAS SUBTERRANEAS
REVESTIMIENTO Y DRENAJE
DETALLES DE DRENAJE

PLANU-ZNB / N. PLANO
7.5
ORRIA / HOJA
7 SIGUE 8