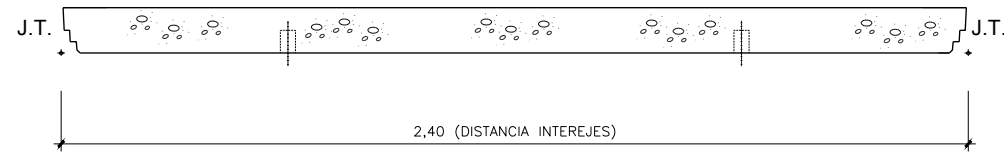


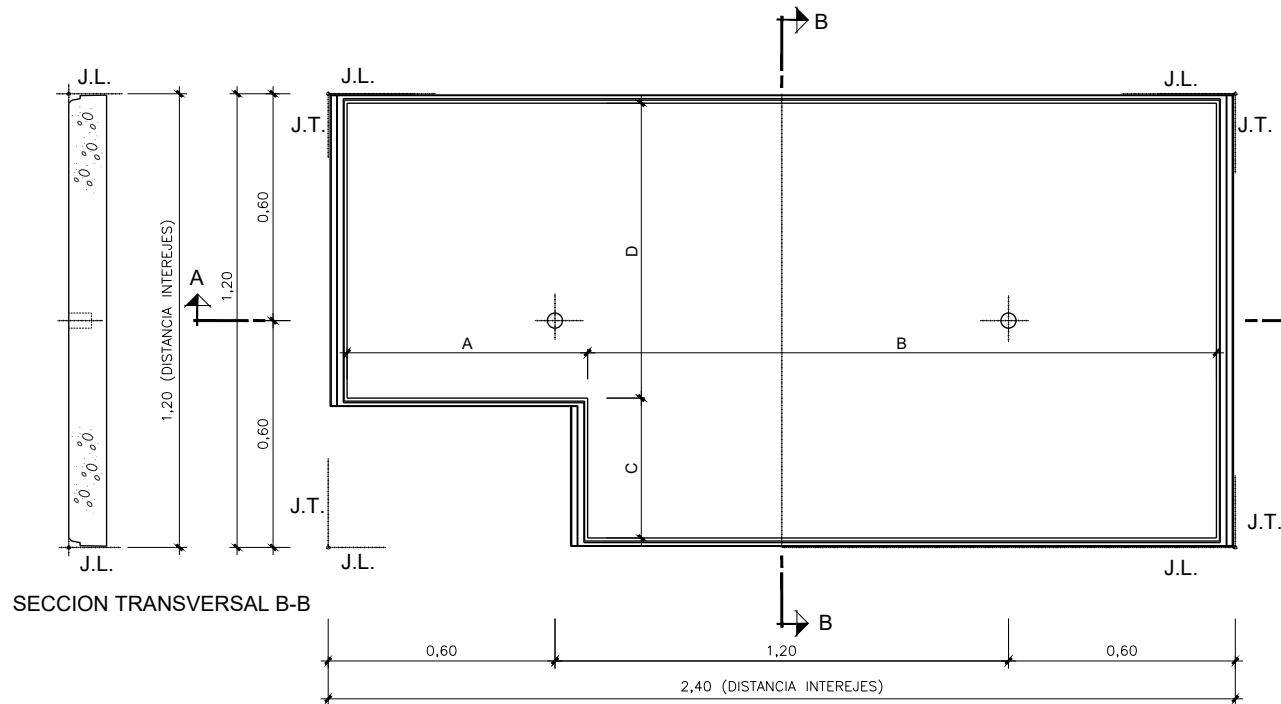
0:\Proyectos\L5.7. Delineación y planos\PLANOS\PLANOS ETS\TRAMO 2\02.2. PLANOS SEPARADOS\L5-AG-21-367-A.dwg



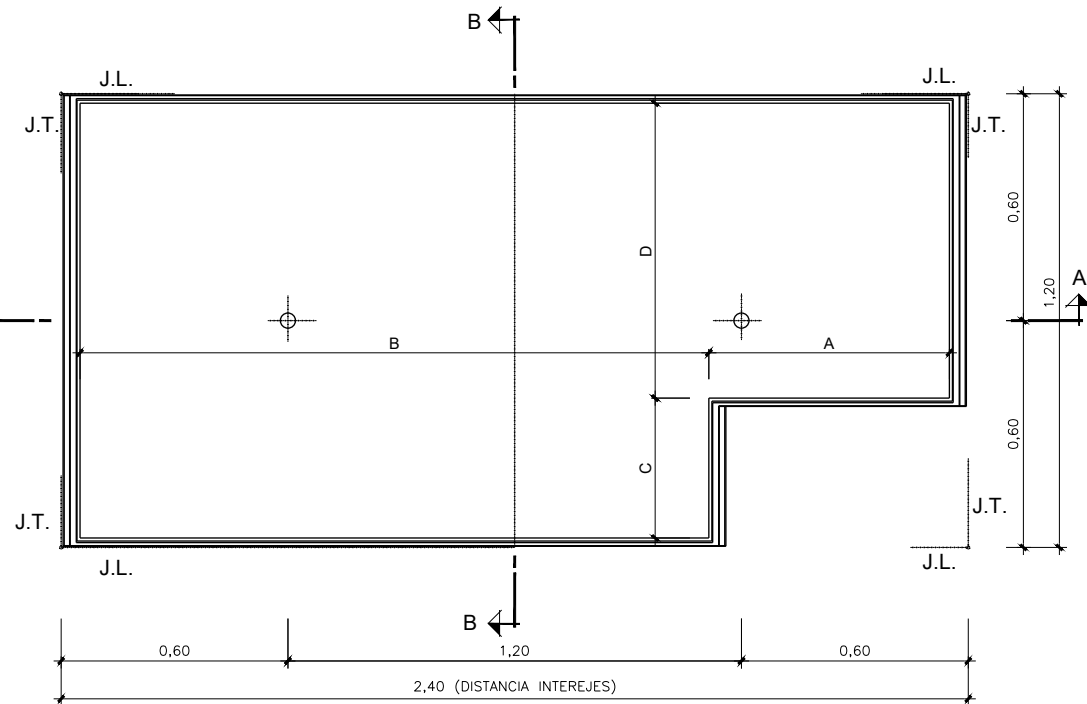
SECCION LONGITUDINAL A-A



SECCION LONGITUDINAL A-A

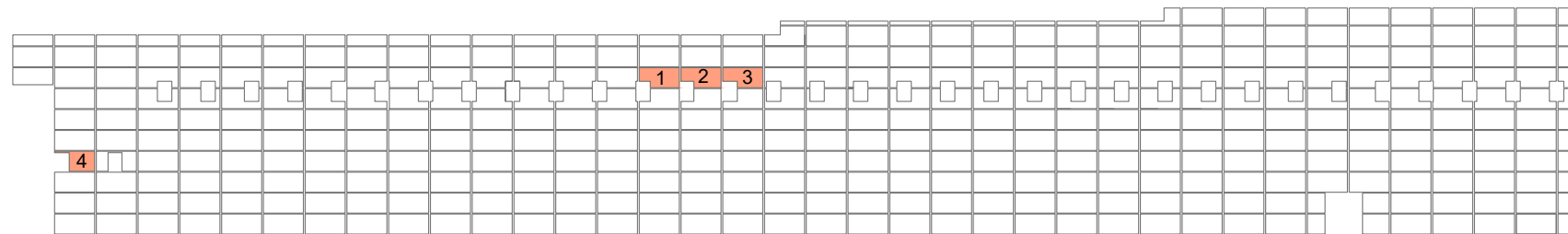


SECCION TRANSVERSAL B-B

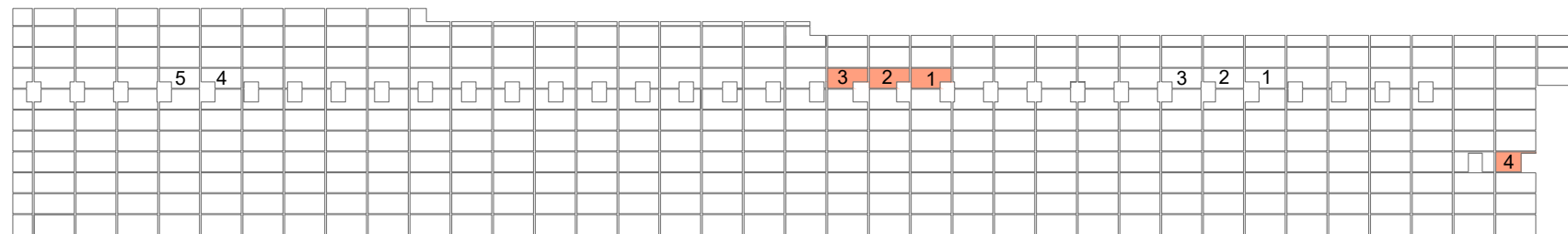


PL VISTA FRONTAL LADO DERECHO

PL VISTA FRONTAL LADO IZQUIERDO



ALZADO DESPIECE MÓDULOS TIPO PQ LADO IZQUIERDO



ALZADO DESPIECE MÓDULOS TIPO PQ LADO DERECHO

PIEZAS TIPO PQ	MEDIDAS:			
	A	B	C	D
1	0,64	1,66	0,37	0,78
2	0,74	1,56	0,37	0,78
3	1,31	0,84	1,46	0,78
4	0,85	1,45	1,07	0,08

OHARRAK :  
NOTAS :

J.L. JUNTA LONGITUDINAL  
J.T. JUNTA TRANSVERSAL

A	PROYECTO - PRIMERA EMISIÓN	JUL 21	MAHC	ETS	
REV.	CLASE DE MODIFICACION	FECHA	NOMBRE	COMP	OBRA
BIRAZTERTZEAK REVISIONES					
AHOLKULARIA CONSULTOR		INGENIARI EGILEA INGENIERO AUTOR			
epta		FUGRUM			
REFERENCIA CONSULTOR		REFERENCIA			
		L5-AG-21-367-A			

EUSKO JAURLARITZA  
LURRALDE PLANGINTZA  
ETXEBIZITZA ETA GARRAIO SAILA



GOBIERNO VASCO  
DEPARTAMENTO DE PLANIFICACIÓN  
TERRITORIAL, VIVIENDA Y TRANSPORTES



euskal trenbide sarea  
PROIEKTUAREN IKUSKAPENA ETA ZUZENDARITZA  
INSPECCION Y DIRECCION DEL PROYECTO

ESKALA ORIGINAL:  
ESCALA ORIGINAL  
1/100  
EN DIN A1



ESKALA GRAFIKOA  
ESCALA GRAFICA

PROIEKTU IZENBURUA  
TÍTULO DEL PROYECTO  
BILBOKO METROPOLI-TREN BIDEAREN 5. LINEAKO  
ERAIKUNTZA PROIEKTUA. APERRIBAI - GALDAKAO TARTEA  
PROYECTO CONSTRUCTIVO DE LA LINEA 5 DEL FERROCARRIL  
METROPOLITANO DE BILBAO. TRAMO APERRIBAI - GALDAKAO

PLANU - IZENBURUA  
TÍTULO DEL PLANO  
ESTACIÓN DE BENGOTXE  
ACABADOS INTERIORES  
PANELES PREFABRICADOS

PLANU - ZNB / N. PLANO  
8.6.3  
ORRIA / HOJA  
16 SIGUE 17