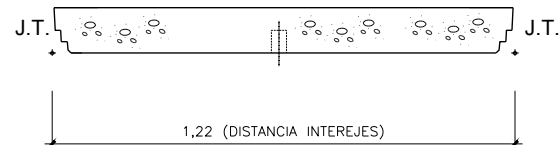
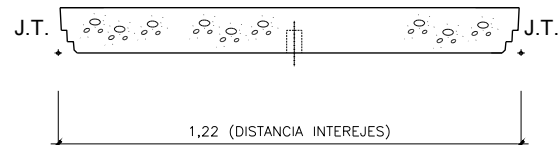


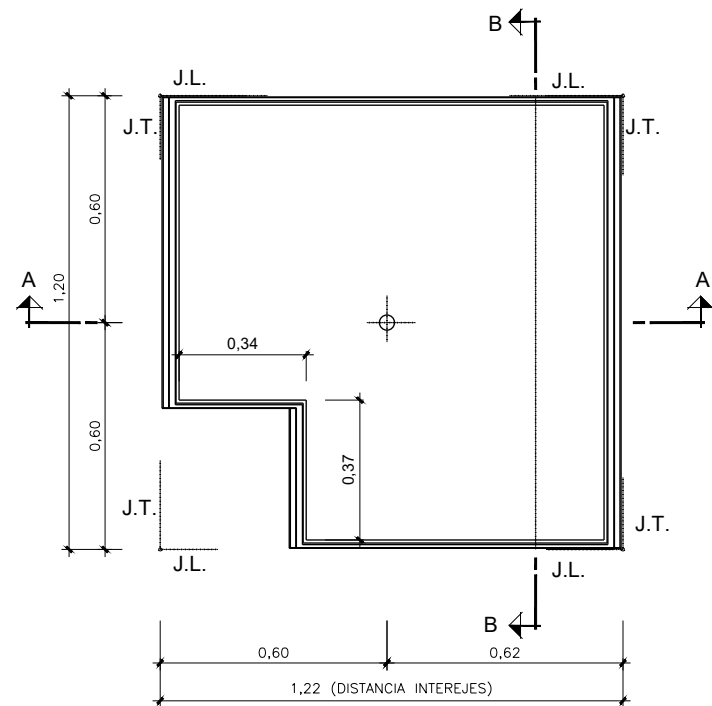
0:\Proyectos\L5\7. Delineación y planos\PLANOS\PLANOS ETS\TRAMO 2\02.2 PLANOS SEPARADOS\L5-AG-21-364-A.dwg



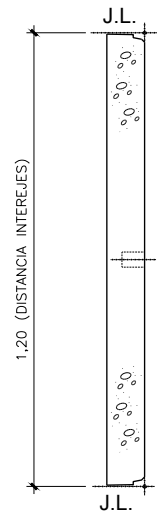
SECCION LONGITUDINAL A-A



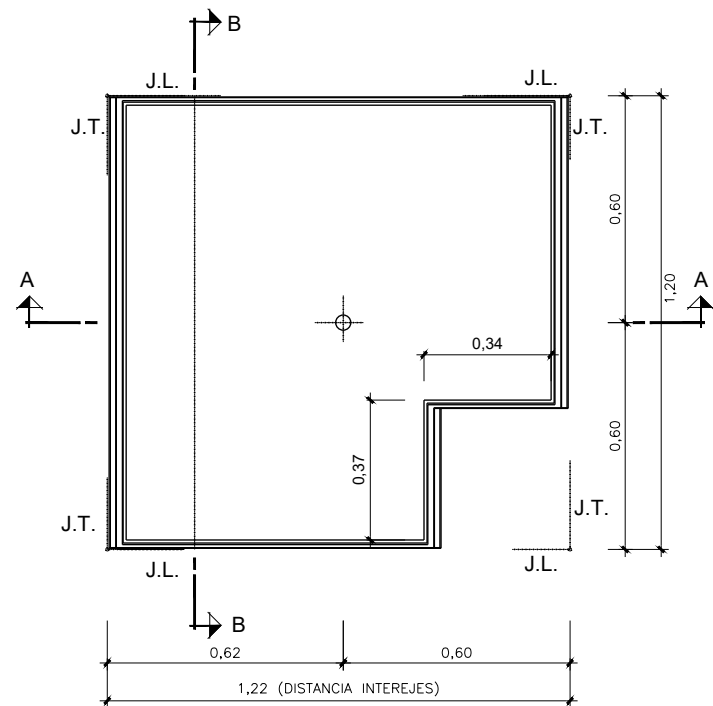
SECCION LONGITUDINAL A-A



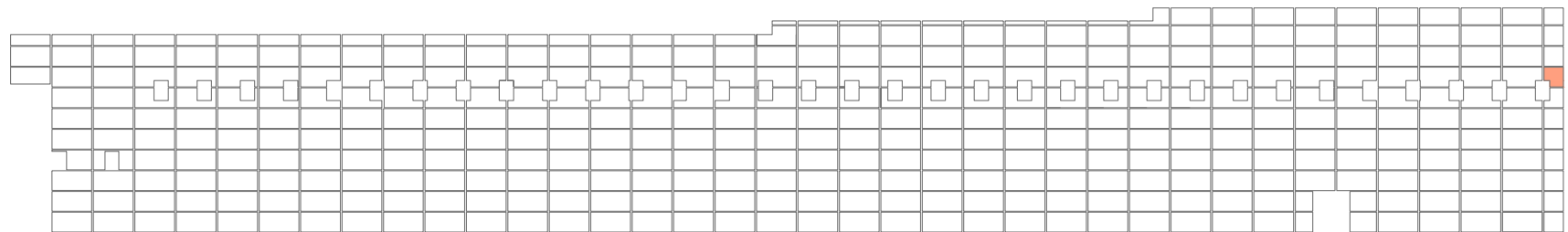
PS  
VISTA FRONTAL LADO IZQUIERDO



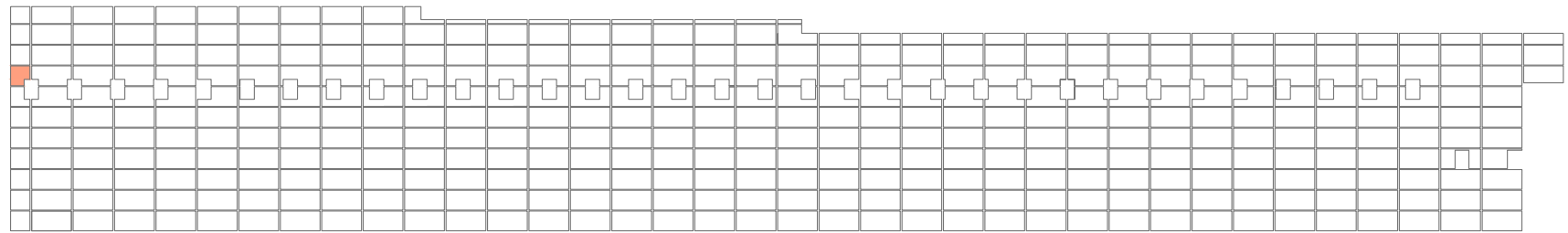
SECCION TRANSVERSAL B-B



PS  
VISTA FRONTAL LADO DERECHO



ALZADO DESPIECE MÓDULOS TIPO PQ LADO IZQUIERDO



ALZADO DESPIECE MÓDULOS TIPO PQ LADO DERECHO

OHARRAK :  
NOTAS :  
  
J.L. JUNTA LONGITUDINAL  
J.T. JUNTA TRANSVERSAL

A	PROYECTO - PRIMERA EMISIÓN	JUL 21	MAHC	ETS	
REV.	CLASE DE MODIFICACION	FECHA	NOMBRE	COMP	OBRA
BIRAZTERTIZEAK REVISIONES					
AHOLKULARIA CONSULTOR		INGENIARI EGILEA INGENIERO AUTOR			
epi		FUGRUM			
REFERENCIA CONSULTOR		REFERENCIA			
		L5-AG-21-364-A			