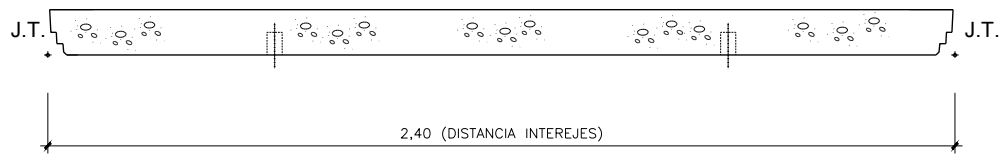
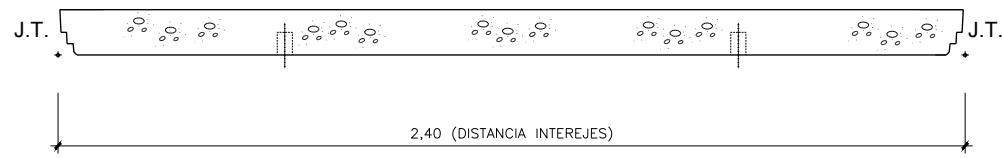


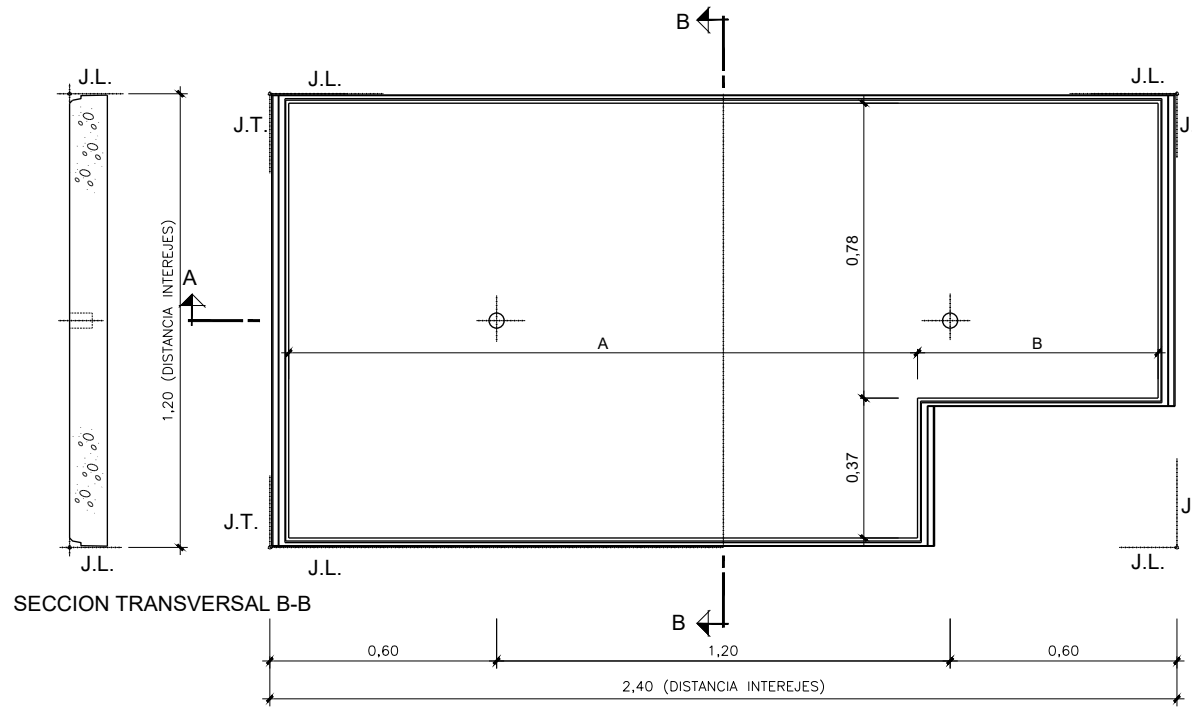
0:\Proyectos\L5\7. Delineación y planos\PLANOS\PLANOS ETS\TRAMO 2\02.2 PLANOS SEPARADOS\L5-AG-21-362-A.dwg



SECCION LONGITUDINAL A-A

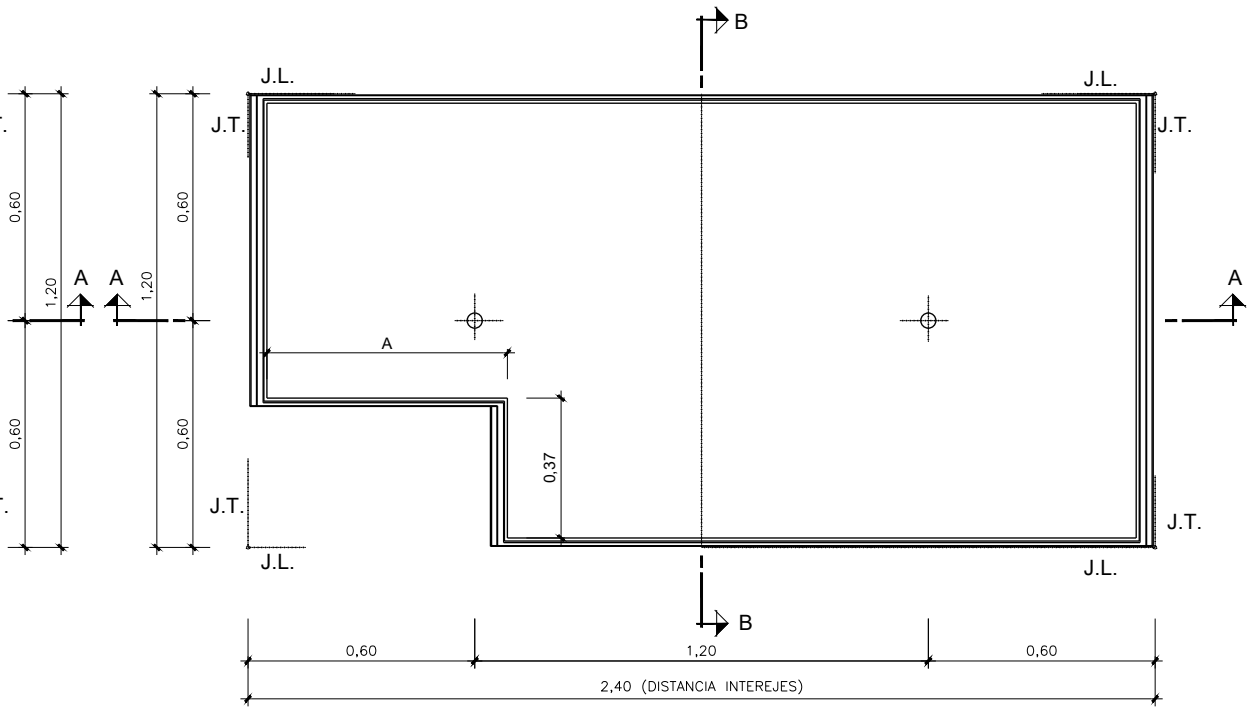


SECCION LONGITUDINAL A-A



SECCION TRANSVERSAL B-B

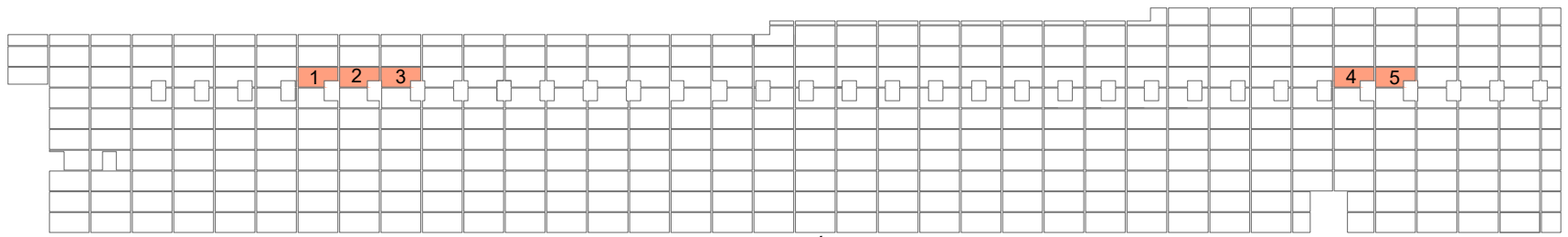
PQ
VISTA FRONTAL LADO IZQUIERDO



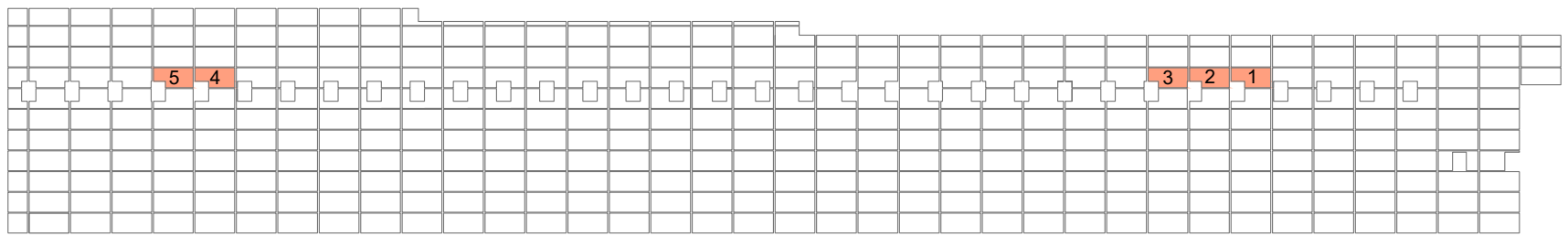
PQ
VISTA FRONTAL LADO DERECHO

OHARRAK :
NOTAS :

J.L. JUNTA LONGITUDINAL
J.T. JUNTA TRANSVERSAL



ALZADO DESPIECE MÓDULOS TIPO PQ LADO IZQUIERDO



ALZADO DESPIECE MÓDULOS TIPO PQ LADO DERECHO

PIEZAS TIPO PQ	MEDIDAS:	
	A	B
1	1,51	0,79
2	1,61	0,69
3	1,67	0,59
4	1,51	0,79
5	1,61	0,69

A	PROYECTO - PRIMERA EMISIÓN	JUL 21	MAHC	ETS	
REV.	CLASE DE MODIFICACION	FECHA	NOMBRE	COMP	OBRA
BIRAZTERTZEAK REVISIONES					
AHOLKULARIA CONSULTOR		INGENIARI EGILEA INGENIERO AUTOR			
epi		FUGRUM			
REFERENCIA CONSULTOR		REFERENCIA			
		L5-AG-21-362-A			