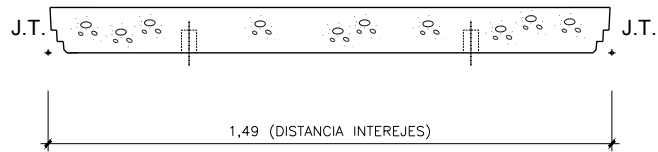
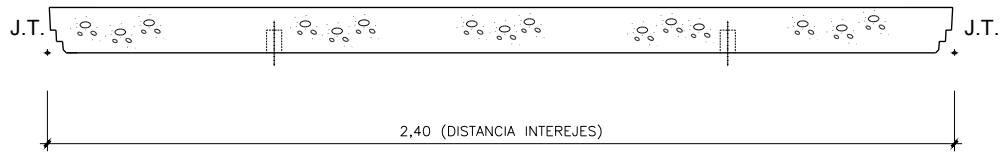


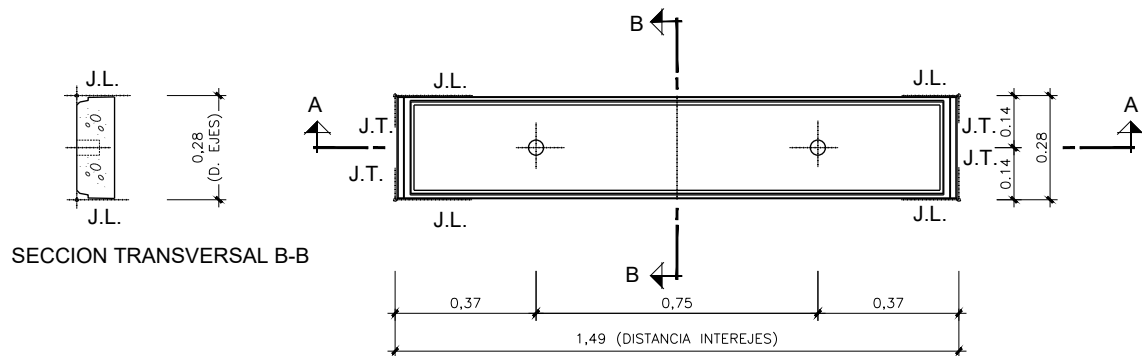
0:\Proyectos\L5\7. Delineación y planos\PLANOS\PLANOS ETS\TRAMO 2\02.2 PLANOS SEPARADOS\L5-AG-21-356-A.dwg



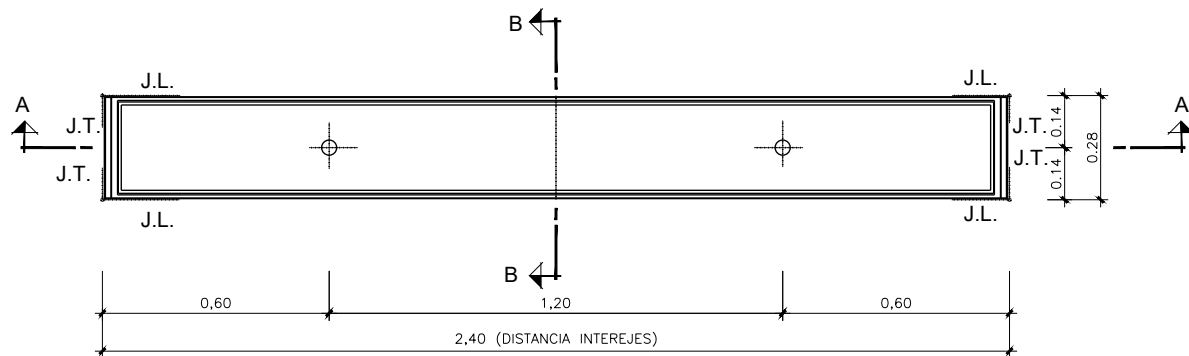
SECCION LONGITUDINAL A-A



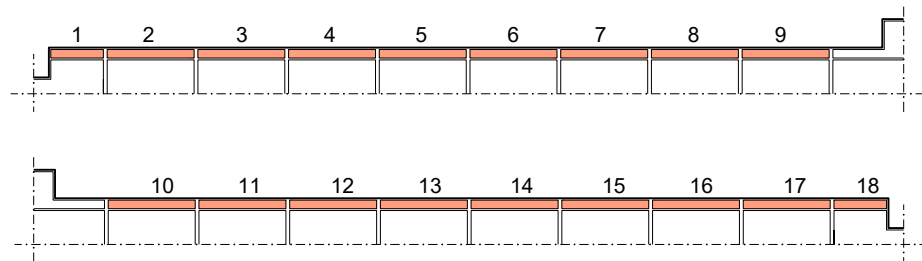
SECCION LONGITUDINAL A-A



P-4 (PIEZAS 1 Y 18)  
VISTA FRONTAL



P-4 (PIEZAS 2 A 17)  
VISTA FRONTAL



ALZADOS DESPIECE MÓDULOS TIPO P-4

OHARRAK :  
NOTAS :

J.L. JUNTA LONGITUDINAL  
J.T. JUNTA TRANSVERSAL

A	PROYECTO - PRIMERA EMISIÓN	JUL 21	MAHC	ETS	
REV.	CLASE DE MODIFICACION	FECHA	NOMBRE	COMP	OBRA
BIRAZTERTZEAK REVISIONES					
AHOLKULARIA CONSULTOR		INGENIARI EGILEA INGENIERO AUTOR			
epi		FUGRUM			
REFERENCIA CONSULTOR		REFERENCIA			
		L5-AG-21-356-A			

EUSKO JAURLARITZA  
LURRALDE PLANGINTZA  
ETXEBIZITZA ETA GARRAIO SAILA



GOBIERNO VASCO  
DEPARTAMENTO DE PLANIFICACIÓN  
TERRITORIAL, VIVIENDA Y TRANSPORTES



euskal trenbide sarea  
PROIEKTUAREN IKUSKAPENA ETA ZUZENDARITZA  
INSPECCION Y DIRECCION DEL PROYECTO

ESKALA ORIGINAL:  
ESCALA ORIGINAL  
1/100  
EN DIN A1



ESKALA GRAFIKOA  
ESCALA GRAFICA

PROYECTO IZENBURUA  
TÍTULO DEL PROYECTO  
BILBOKO METROPOLI-TRENBIDEAREN 5. LINEAKO  
ERAIKUNTZA PROIEKTUA. APERRIBAI - GALDAKAO TARTEA  
PROYECTO CONSTRUCTIVO DE LA LINEA 5 DEL FERROCARRIL  
METROPOLITANO DE BILBAO. TRAMO APERRIBAI - GALDAKAO

PLANU - IZENBURUA  
TÍTULO DEL PLANO  
ESTACIÓN DE BENGOTXE  
ACABADOS INTERIORES  
PANELES PREFABRICADOS

PLANU-ZNB / N. PLANO  
8.6.3  
ORRIA / HOJA  
5 SIGUE 6