
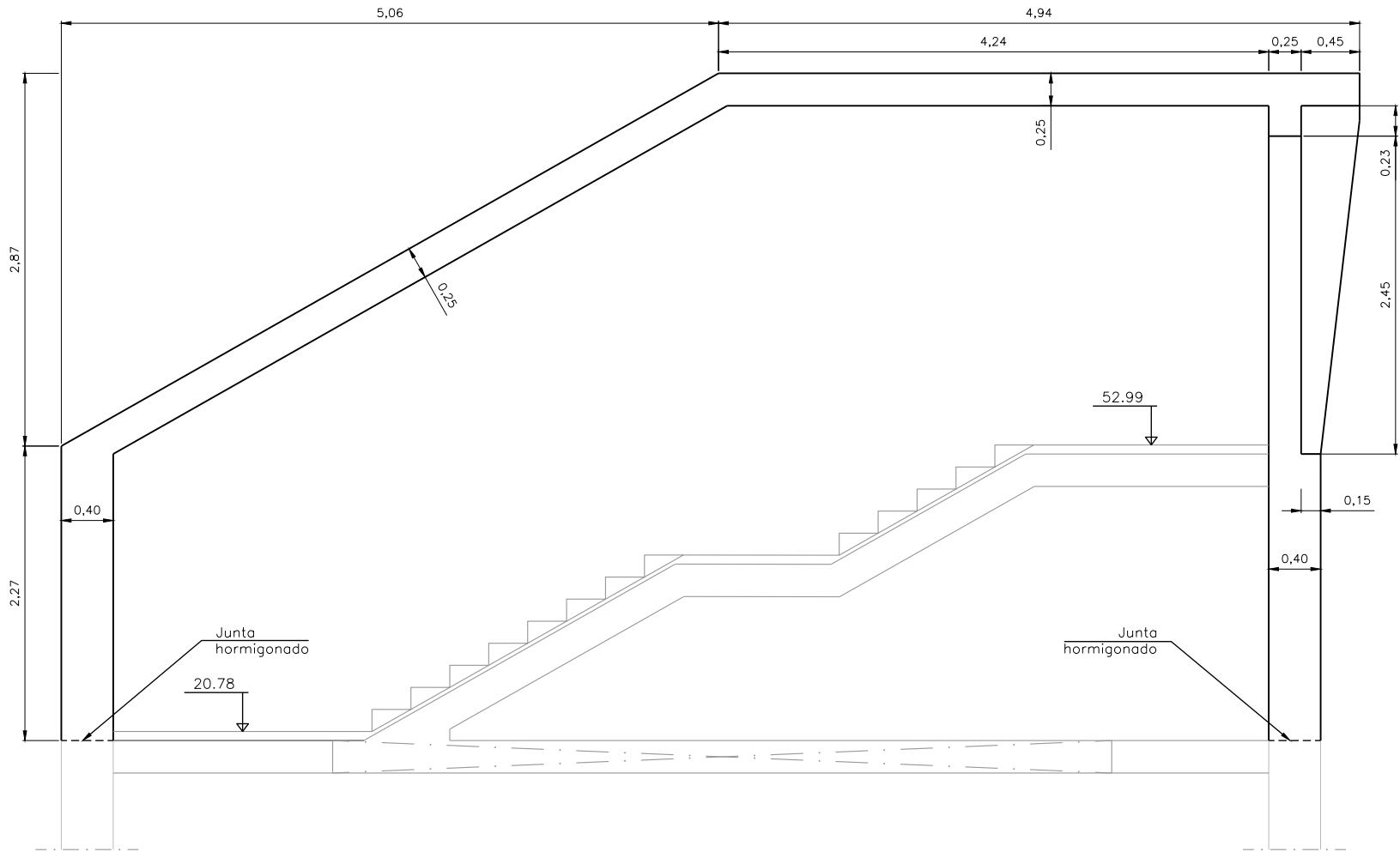


0:\Proyectos\L5.7. Delineación y planos\PLANOS\PLANOS ETS\TRAMO 2\02.2. PLANOS SEPARADOS\L5-AG-21-261-A.dwg

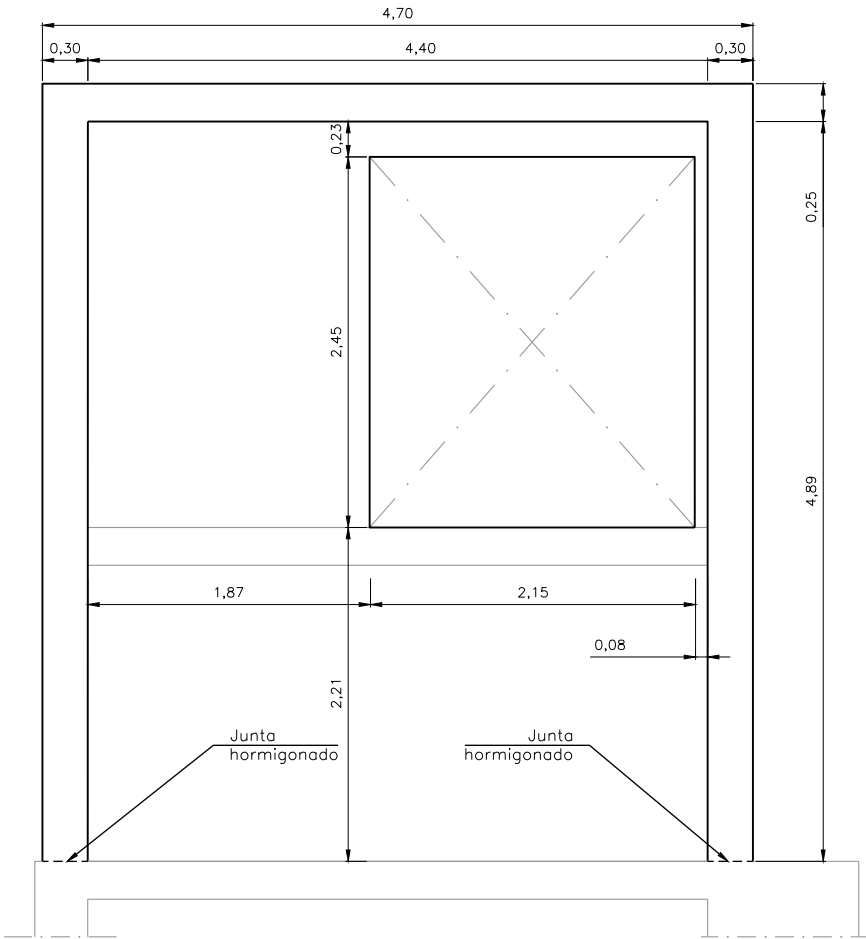
PLANTA



SECCION 1-1



SECCION 2-2



OHARRAK :  
NOTAS :

REV.	PROYECTO - PRIMERA EMISIÓN	JUL.21	MAHC	ETS	
	CLASE DE MODIFICACION	FECHA	NOMBRE	COMP.	OBRA

BIRAZTERTZEAK  
REVISIONES

AHOLKULARIA CONSULTOR	INGENIARI EGILEA INGENIERO AUTOR
<b>epi</b>	<b>FUGRUM</b>
	MIGUEL ANGEL HERRERA COSSIO Ingeniero de caminos

REFERENCIA CONSULTOR	REFERENCIA
----------------------	------------

L5-AG-21-261-A

EUSKO JAURLARITZA  
LURRALDE PLANGINTZA  
ETXEBIZITZA ETA GARRAIO SAILA



GOBIERNO VASCO  
DEPARTAMENTO DE PLANIFICACIÓN  
TERRITORIAL, VIVIENDA Y TRANSPORTES



PROIEKTUAREN IKUSKAPENA ETA ZUZENDARITZA  
INSPECCION Y DIRECCION DEL PROYECTO

ESKALA ORIGINALA:  
ESCALA ORIGINAL  
1/25  
EN DIN A1

0 0.25 0.75 1.25

ESKALA GRAFIKOA  
ESCALA GRAFICA

PROIEKTU IZENBURUA  
TÍTULO DEL PROYECTO  
BILBOKO METROPOLI-TRENBIDEAREN 5. LINEAKO  
ERAIKUNTZA PROIEKTUA. APERRIBAI - GALDAKAO TARTEA  
PROYECTO CONSTRUCTIVO DE LA LINEA 5 DEL FERROCARRIL  
METROPOLITANO DE BILBAO. TRAMO APERRIBAI - GALDAKAO

PLANU - IZENBURUA  
TÍTULO DEL PLANO  
ESTACION DE BENGOTXE  
ESTRUCTURAS. ZONA 5  
SALIDA EMERGENCIA. GEOMETRIA

PLANU-ZNB / N. PLANO  
8.5.4.6  
ORRIA / HOJA  
13 SIGUE 14