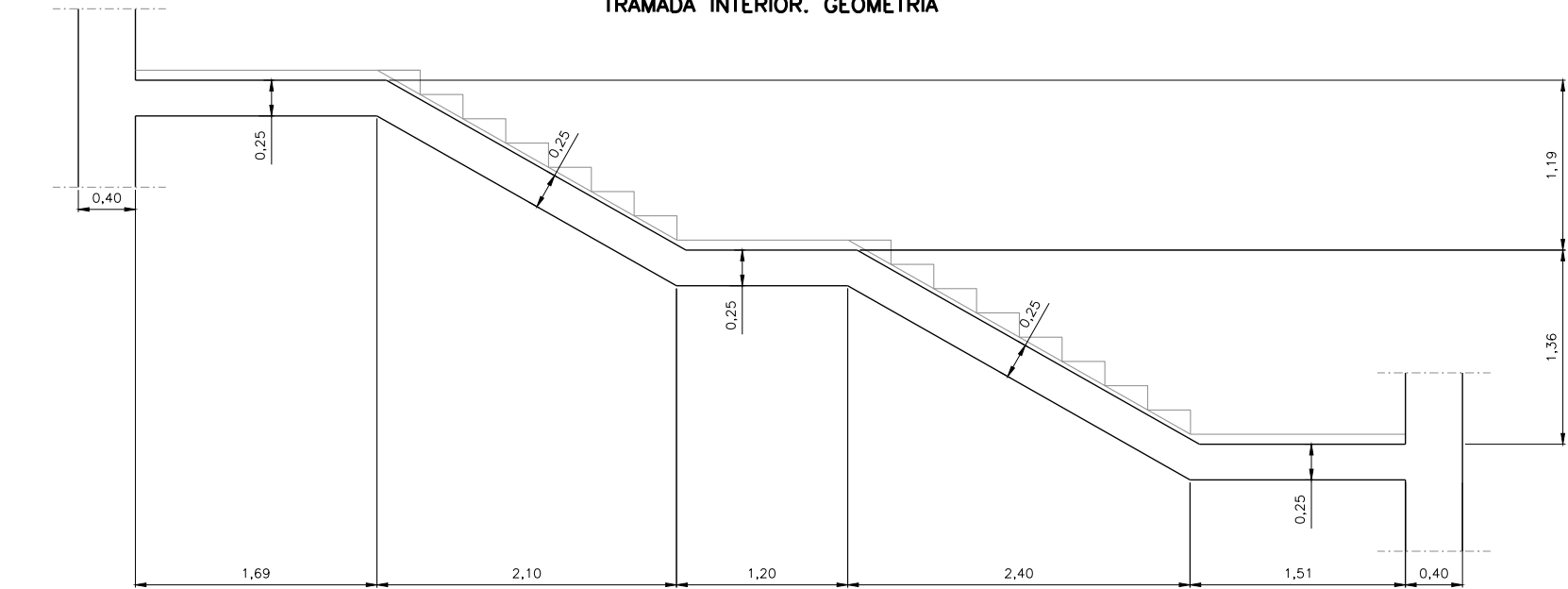
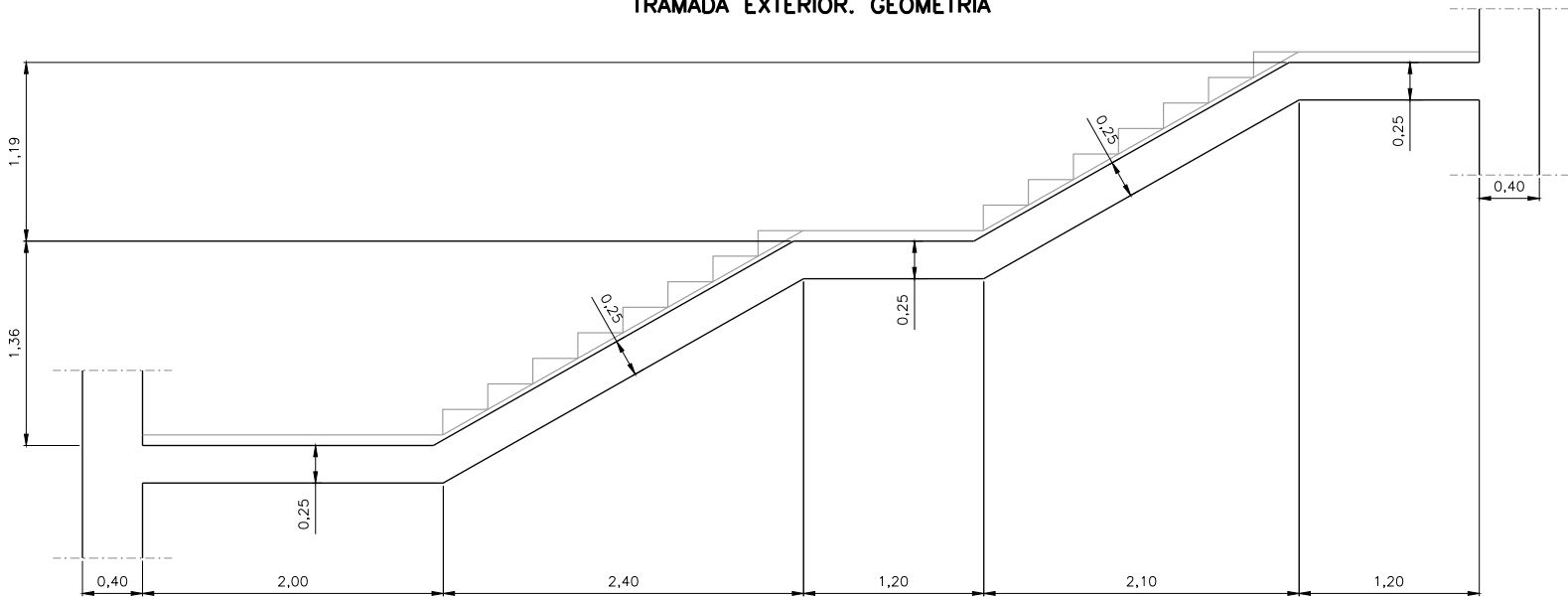


0:\Proyectos\L5.7. Delineación y planos\PLANOS\PLANOS ETS\TRAMO 2\02.2. PLANOS SEPARADOS\L5-AG-21-259-A.dwg

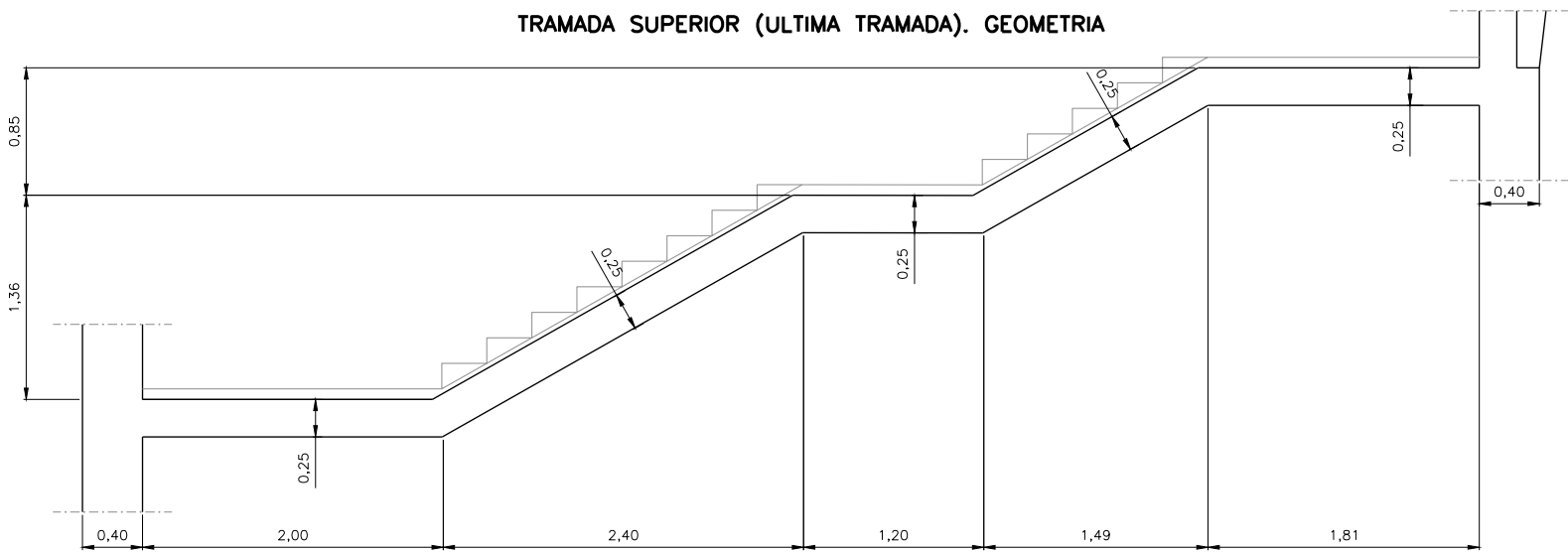
TRAMADA INTERIOR. GEOMETRIA



TRAMADA EXTERIOR. GEOMETRIA



TRAMADA SUPERIOR (ULTIMA TRAMADA). GEOMETRIA



OHARRAK :
NOTAS :

A	PROYECTO - PRIMERA EMISIÓN	JUL.21	MAHC	ETS	
REV.	CLASE DE MODIFICACION	FECHA	NOMBRE	COMP.	OBRA
BIRAZTERTZEAK REVISIONES					
AHOLKULARIA CONSULTOR		INGENIARI EGILEA INGENIERO AUTOR			
epi		FUGRUM			
REFERENCIA CONSULTOR		REFERENCIA			
		L5-AG-21-259-A			

EUSKO JAURLARITZA
LURRALDE PLANGINTZA
ETXE BIZITZA ETA GARRAIO SAILA



GOBIERNO VASCO
DEPARTAMENTO DE PLANIFICACIÓN
TERRITORIAL, VIVIENDA Y TRANSPORTES



PROIEKTUAREN IKUSKAPENA ETA ZUZENDARITZA
INSPECCIÓN Y DIRECCIÓN DEL PROYECTO

ESKALA ORIGINALA:
ESCALA ORIGINAL
1/25
EN DIN A1

0 0.25 0.75 1.25

ESKALA GRAFIKOA
ESCALA GRAFICA

PROIEKTU IZENBURUA
TÍTULO DEL PROYECTO
BILBOKO METROPOLI-TRENBIDEAREN 5. LINEAKO
ERAIKUNTZA PROIEKTUA. APERRIBAI - GALDAKAO TARTEA
PROYECTO CONSTRUCTIVO DE LA LINEA 5 DEL FERROCARRIL
METROPOLITANO DE BILBAO. TRAMO APERRIBAI - GALDAKAO

PLANU - IZENBURUA
TÍTULO DEL PLANO
ESTACION DE BENGOTXE
ESTRUCTURAS. ZONA 5
ESCALERAS SALIDA EMERGENCIA. GEOMETRIA

PLANU-ZNB / N. PLANO
8.5.4.6
ORRIA / HOJA
11 SIGUE 12