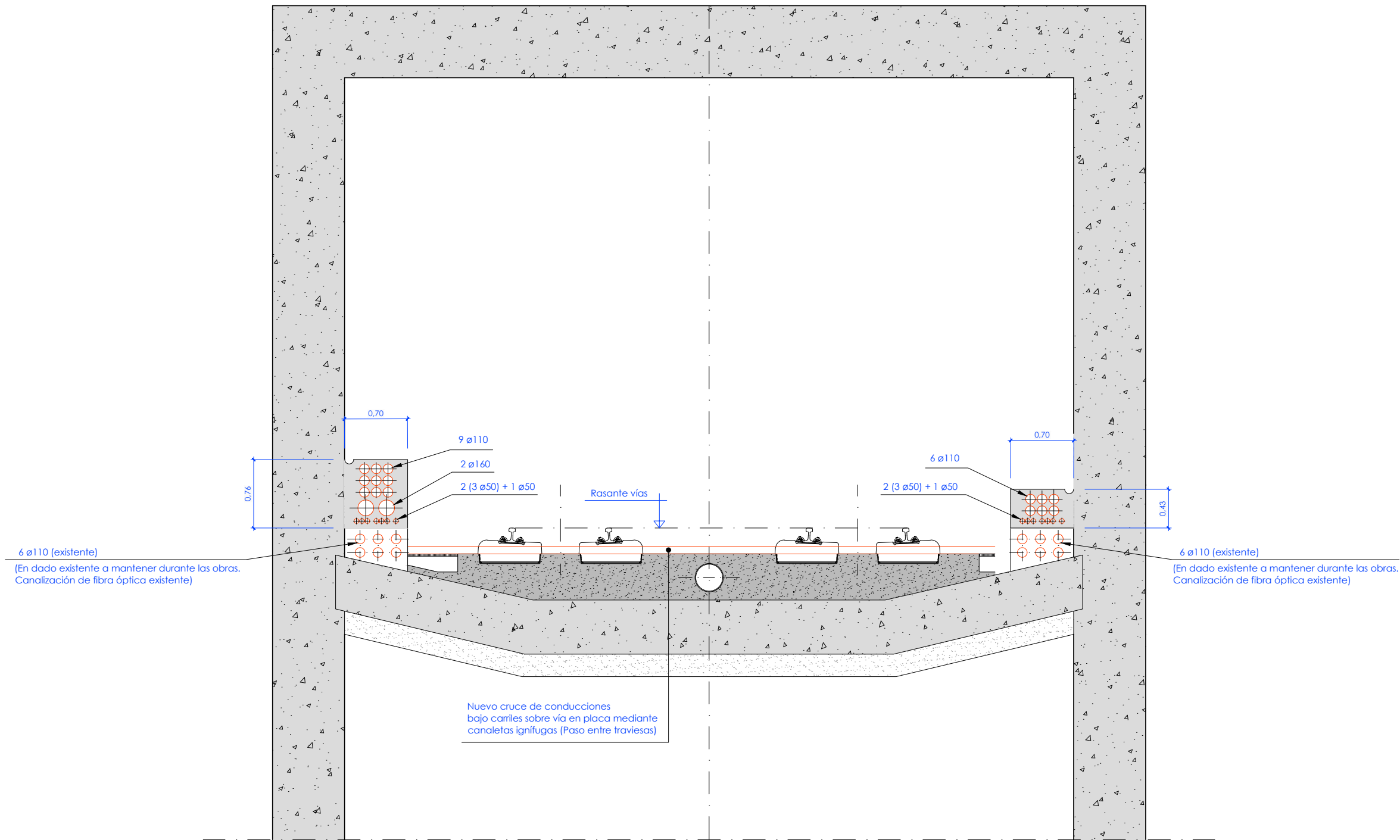




P:\vivos\X0000141\02_Vigentes\Planes\Proyecto constructivo\12-Conducciones\2-2VA-022-271-A.dwg



Sección 7-7

OHARRAK :
NOTAS :

Nota:
En dado de comunicaciones existente con 6 Ø 110
deberá ser respetado durante las obras por contener
las conducciones asociadas a la fibra óptica.

A	PRIMERA EMISION	May 22	Fulcrum	ETS	
REV.	CLASE DE MODIFICACION	FECHA	NOMBRE	COMP	OBRA
BERRIKUSPENAK / REVISIONES					
AHOLKULARIA / CONSULTOR			INGENIARI EGILEA INGENIERO AUTOR		
			 IGNACIO CRESPO FIDALGO I.C.C. COLEG. Nº 11-138		
AHOLKULARIAREN ERREFERENTZIA REFERENCIA CONSULTOR			ERREFERENTZIA REFERENCIA		
			2-2VA-022-271-A		

EUSKO JAURLARITZA

GOBIERNO VASCO

LURRALDE PLANGINTZA,
ETXEBIZITZA ETA GARRAIO SAILA

DEPARTAMENTO DE PLANIFICACIÓN
TERRITORIAL, VIVIENDA Y TRANSPORTES

euskal trenbide sarea
PROIEKTUAREN IKUSKAPENA ETA ZUZENDARITZA
INSPECCION Y DIRECCION DEL PROYECTO

ESKALA ORIGINALA
ESCALA ORIGINAL
1:25
EN DIN A1
ESKALA GRAFIKOA
ESCALA GRAFICA

PROIEKTUAREN IZENBURUA
TITULO DEL PROYECTO
ANOETA GELTOKIKO BIGARREN ATONDOA
ERAIKITZEKO PROIEKTUA
PROYECTO DE CONSTRUCCIÓN DEL 2º VESTÍBULO
DE LA ESTACIÓN DE ANOETA

PLANOAREN IZENBURUA
TITULO DEL PLANO
CONDUCCIONES
CANALIZACIONES ELÉCTRICAS EN ESTACIÓN
SECCIONES

PLANO ZK. / N. PLANO
12.2
ORRIA / HOJA
8 Sigue Fin