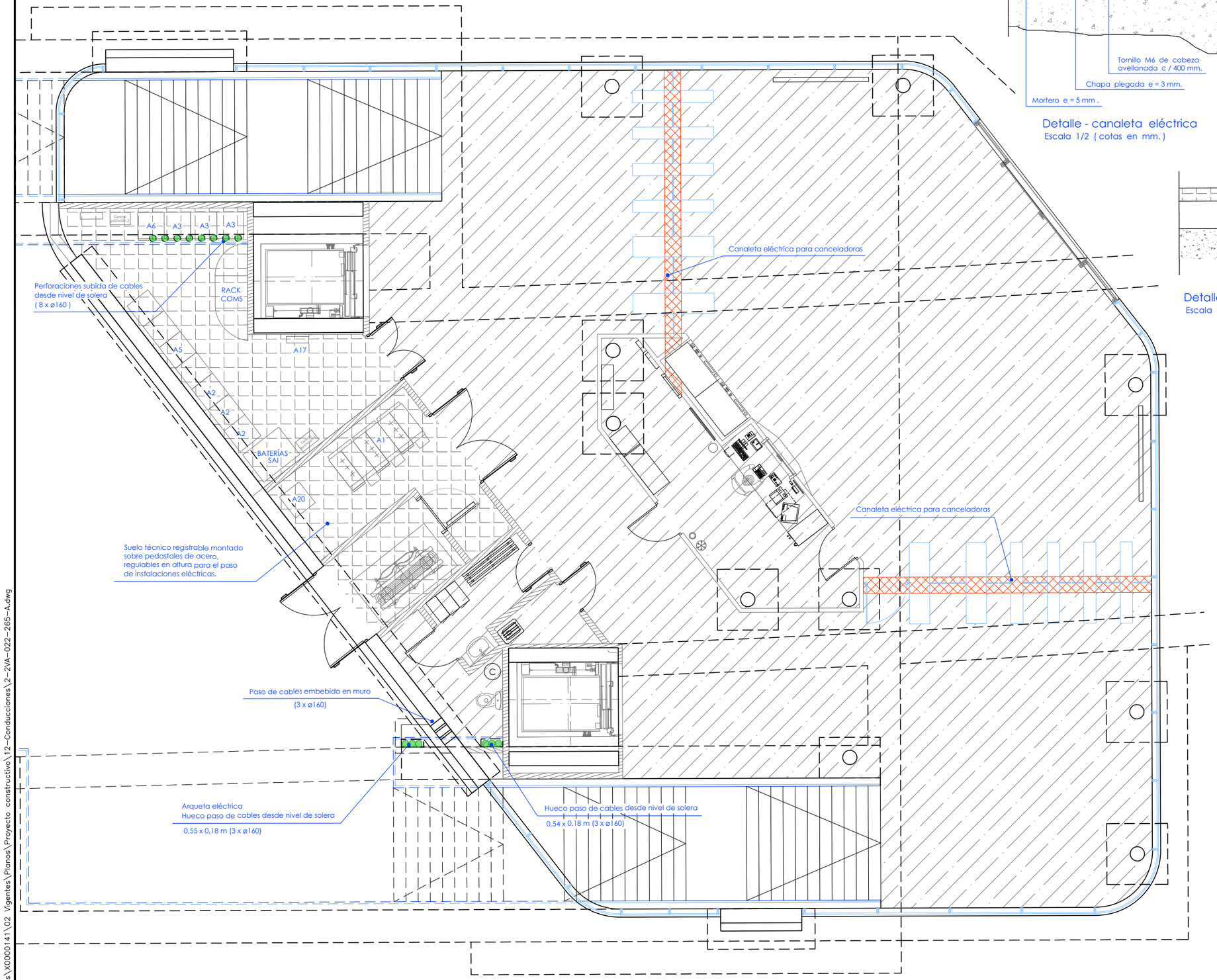

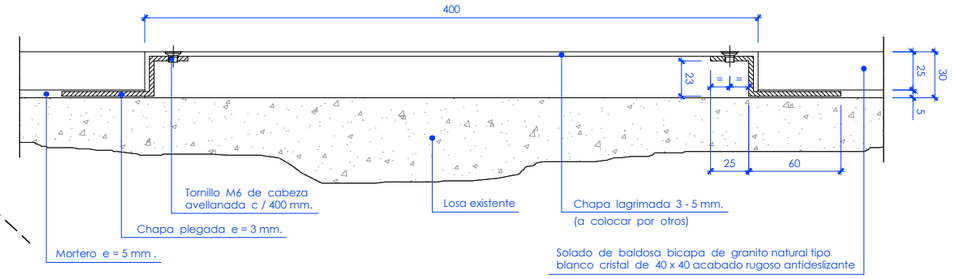

Detalle - canaleta eléctrica
Escala 1/2 (cotas en mm.)

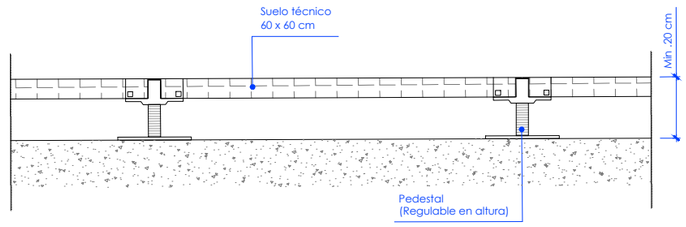

Detalle - suelo técnico
Escala 1/5

Leyenda

- Hueco paso cables desde nivel de solera
- Canaleta eléctrica (anchura 0,40 m)
- Suelo técnico con capacidad portante de 800 Kg/m² apoyado sobre retícula compuesta por travesaños atornillados o pedestales de acero de altura FFH 150-900 mm 60 x 60 x 3,2 cm
- Solado cerámico

OHARRAK :
NOTAS :

REV.	CLASE DE MODIFICACION	FECHA	NOMBRE	COMP.	OBRA
A	PRIMERA EMISION	May.22	Fulcrum	ETS	

BERRIKUSPENAK / REVISIONES

AHOLKULARIA / CONSULTOR
FULCRUM

INGENIARI EGILEA
INGENIERO AUTOR
IGNACIO CRESPO FIDALGO
I.C.C.P. COLEG. Nº 11.138

AHOLKULARIAREN ERREFERENTZIA
REFERENCIA CONSULTOR

ERREFERENTZIA
REFERENCIA
2-2VA-022-265-A

EUSKO JAURLARITZA GOBIERNO VASCO
LURRALDE PLANGINTZA, ETXEBIZITZA ETA GARRAIO SAILA
DEPARTAMENTO DE PLANIFICACIÓN TERRITORIAL, VIVIENDA Y TRANSPORTES

euskal trenbide sarea
PROIEKTUAREN IKUSKAPENA ETA ZUZENDARITZA
INSPECCION Y DIRECCION DEL PROYECTO

ESKALA ORIGINALA
ESCALA ORIGINAL
1:50
EN DIN A1

0 0.5 1 1.5 2 2.5 3 3.5 4 4.5 5
ESKALA GRAFIKOA
ESCALA GRAFICA

PROIEKTUAREN IZENBURUA
TITULO DEL PROYECTO
ANOETA GELTOKIKO BIGARREN ATONDOA
ERAIKITZEKO PROIEKTUA
PROYECTO DE CONSTRUCCIÓN DEL 2º VESTÍBULO
DE LA ESTACIÓN DE ANOETA

PLANOAREN IZENBURUA
TITULO DEL PLANO
CONDUCCIONES
CANALIZACIONES ELÉCTRICAS EN ESTACIÓN
NUEVO VESTÍBULO
PLANTA

PLANO ZK. / N. PLANO
12 . 2
ORRIA / HOJA
2 Sigue 3

P:\vivos\X0000141\02 Vigentes\Planos\Proyecto constructivo\12-Conducciones\2-2VA-022-265-A.dwg