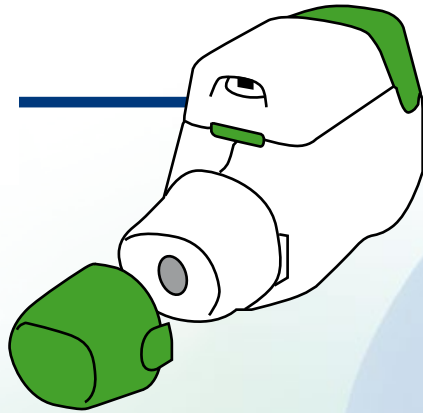










Genuair



Indicaciones de uso

- Antes de tomar el inhalador expulse todo el aire de los pulmones. No expulse aire en el interior de la boquilla.
- Una vez colocada la boquilla del dispositivo en la boca, coja aire sin parar hasta llenar el tórax completamente, retire el inhalador de la boca y aguante la respiración 10 segundos.
- En cada toma el indicador de dosis (ventana pequeña lateral) va descendiendo de 10 en 10 desde 60 a 0 con cada toma. Cuando quedan 10 dosis aparecen líneas rojas.
- Enjuáguese la boca con agua para eliminar restos de medicamento.
- Utilice un pañuelo de papel o paño seco para limpiar la boquilla.
- No limpie la boquilla con agua ni paños húmedos.
- Guarde el inhalador cerrado y en lugar seco.

Instrucciones

1	2	3
<p>Comprobar que la ventanilla tiene color rojo.</p> 	<p>Pulsar el botón verde hasta el fondo y soltarlo completamente*. La ventana se pondrá de color verde.</p> 	<p>Efectuar una espiración completa.</p> 
4	5	6
<p>Colocar correctamente la boquilla y sellar los labios alrededor inhalando con fuerza durante el máximo tiempo posible. Durante la inhalación sonará un "clic", NO DEJE de inhalar hasta que no pueda seguir inspirando.</p> 	<p>Retirar el inhalador de la boca y mantener la inspiración durante 8 segundos. Expulsar el aire lentamente.**</p> 	<p>Enjuagar la boca al finalizar las inhalaciones.</p> 

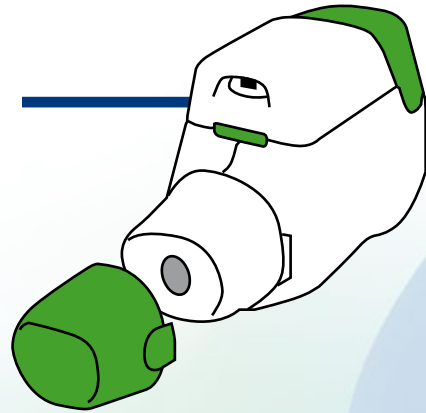
* No repetir pulsación ni mantener pulsado.

** Si se precisan nuevas dosis de este u otro inhalador, esperar un mínimo de 30 segundos entre cada una de ellas.



Jarraibideak

Genuair



Erabilera -jarraibideak

- Inhalagailua hartu aurretik, biriketako aire guztia kanpora ezazu. Ez bota arnasa ahokoaren barruan.
- Gailuaren ahokoa ahoan duzula, hartu arnasa, gelditu gabe, toraxa erabat bete arte. Kendu ezazu inhalagailua ahotik eta arnasketari 10 segundoz eutsi iezaziozu.
- Dosiaren adierazlea (alboko leiho txikia) hamarnaka jaisten doa inhalagailuaren hartualdi bakoitzean, 60tik 0raino. 10 dosi geratzen direnean, marra gorriak agertuko dira.
- Ahoa urarekin garbitu ezazu, medikamentuaren hondarrak kentzeko.
- Paperezko musuzapi bat edo zapi lehor bat erabil ezazu ahokoa garbitzeko.
- Ez garbitu ahokoa urarekin edo zapi hezeekin.
- Gorde inhalagailua, itxita, leku lehor batean.

1	2	3
Lehiatilak kolore gorria daukala egiazta ezazu.	Botoi berdea hondoraino zanpatu eta guztiz askatu.* Leihatila berde kolorez agertuko da.	Arnasa bota, birikak hustu arte.
4	5	6
Ahokoa behar den eran kokatu ezpaineekin zigitatuz. Arnasa sakon hartu ahalik eta denbora luzeen. Arnastu bitartean "klik" bat entzungo duzu. EGIN IEZAZIOZU ARNASA HARTZEARI ahal duzun bitartean.	Inhalagailua ahotik kendu eta arnasketari 8 segundoz eutsi. Airea poliki-poliki bota.**	Ahoa garbitu inhalazioak amaitutakoan.

* Ez zanpatu berriz, ezta zanpatuta mantendu ere.

** Inhalagailu honen edo beste baten dosi gehiago behar badira, gutxienez 30 segundo itxaron hartualdi baten eta hurrengoaren artean.