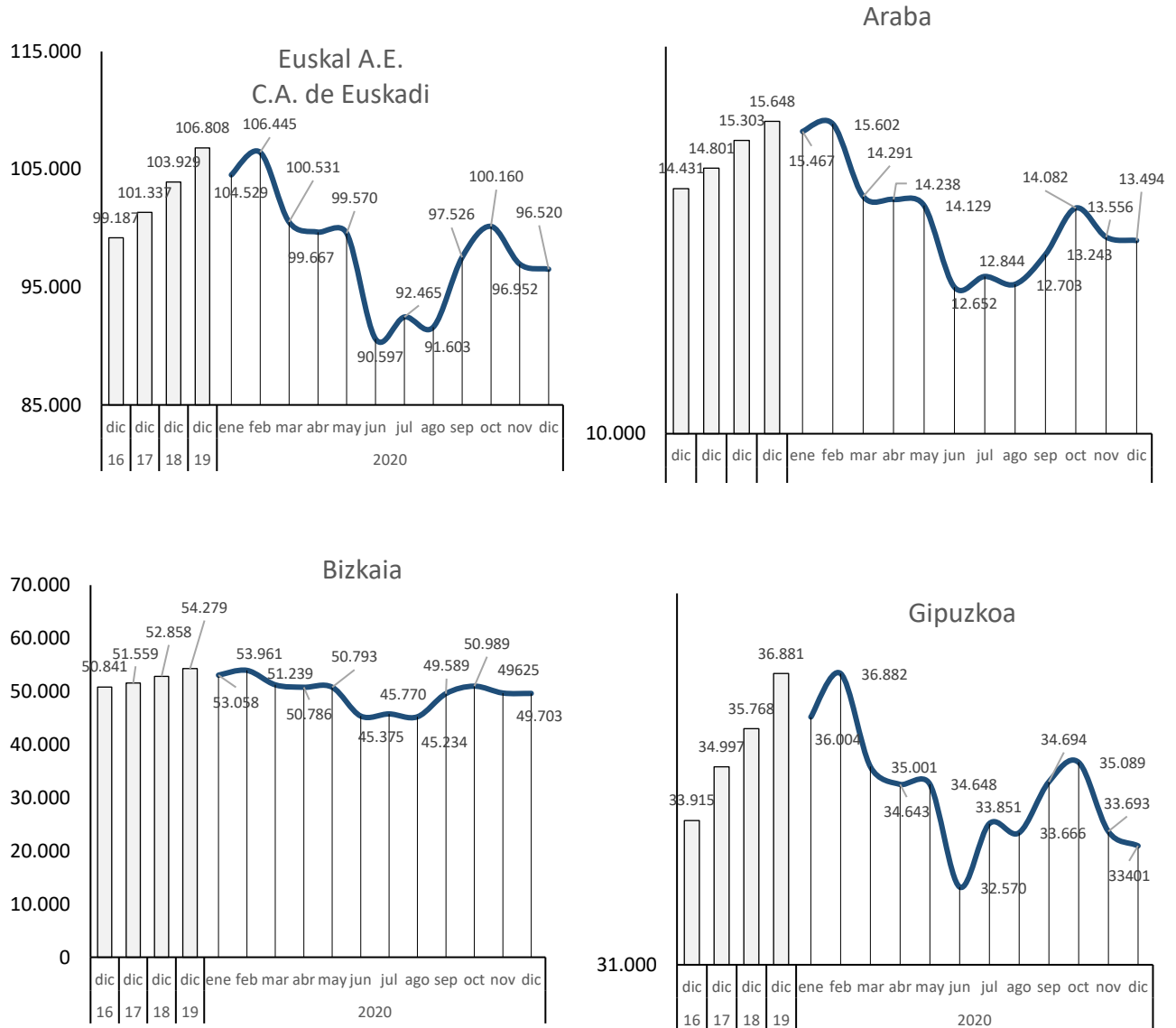


Euskal A.E.-ko afiliatuak Turismo sektorean. 2016 -2020  
 Afiliados en el sector turístico C.A. de Euskadi 2016- 2020



Iturria: Gizarte Segurantzako datuak, Estatistika Organoak landutakoak. Datuak hilabeteko azken egunari dagozkie.  
 Fuente: Elaboración propia a partir de datos de la Seguridad Social. Datos relativos al último día de mes

**TURISMOAREKIN ERLAZIONATUTAKO JARDUERAK**

- Ostalaritza
- Bidaia-agentziak eta bidaia-antolatzaileak
- Beste jarduera turistikoak

Goian adierazitako jardueren % 100ek ez dute euren jarduera Turismo sektorerako bakarrik garatzen. Hau da, enplegu guztia ezin zaio Turismoari egotzi.

Oharra: Turismoarekin erlazioaturiko jarduerak nazioarteko gomendioen arabera.

**CONJUNTO DE ACTIVIDADES RELACIONADAS CON EL TURISMO**

- Hostelería
- Agencias de viajes y operadores turísticos
- Otras actividades turísticas

No el 100% de las actividades arriba señaladas tiene como destino final el Turismo. Es decir, que no todo el empleo se puede atribuir al Turismo.

Nota: Relación de actividades relacionadas con el Turismo de acuerdo a las recomendaciones internacionales.

2020ko laugarren hiruhilekoan, jarduera turistikoetan **97.877** afiliatu zeuden guztira Gizarte-Segurantzian (Euskal AEan altan dauden afiliatu guztien %10,2). Afiliazio kopuruak behera egin du % -8,5 iazko lauhileko bereko datuekin alderatuta.

Turismoarekin erlazionatutako jardueren euskal ekonomiak guztira baino portaera okerragoa izan zuten, non aldi horretan afiliazioek 974.932tik 955.425ra pasatu baitziren (% -2,0).

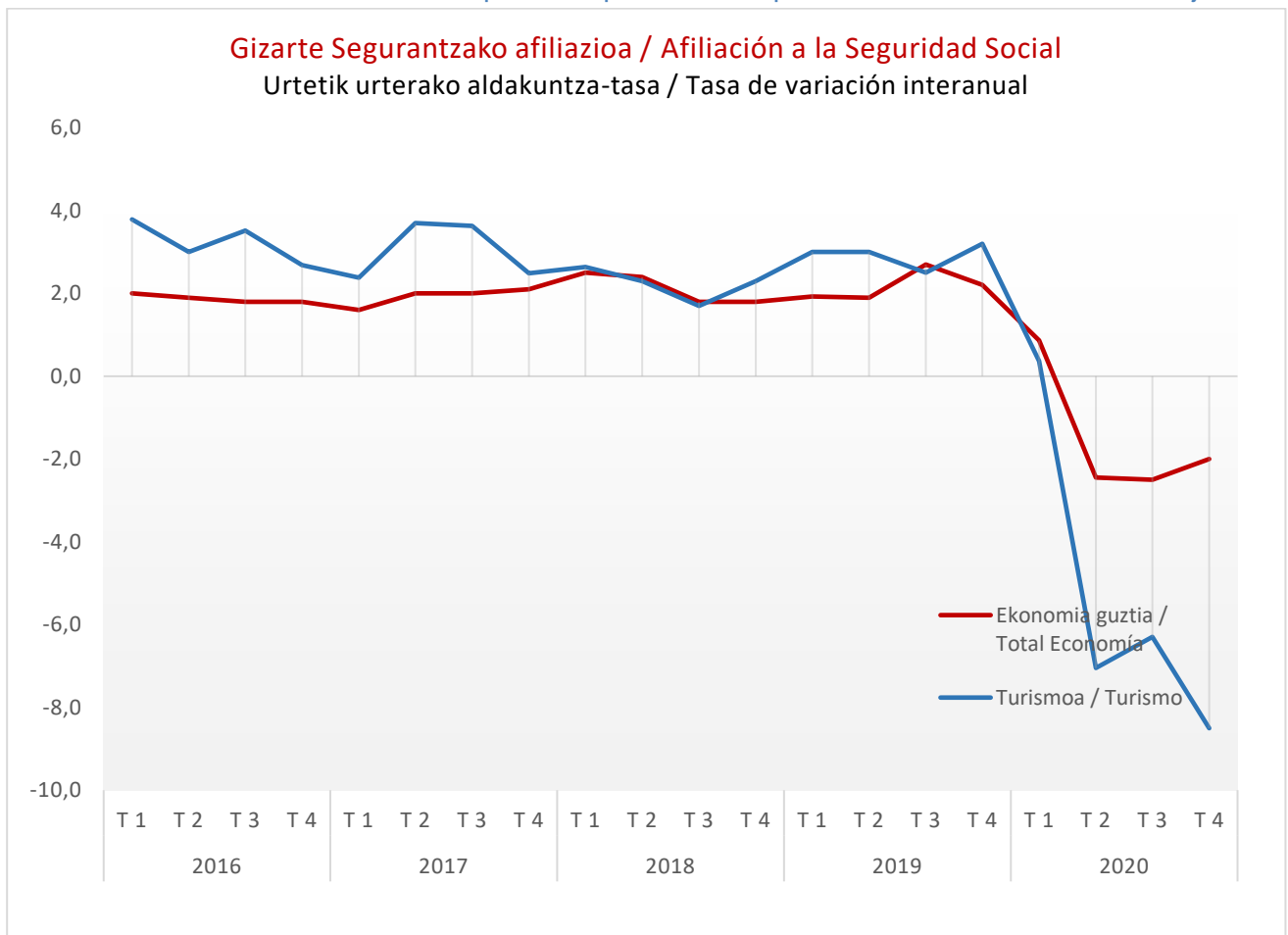
Turismo sektorean gutxitu ziren soldatoko langileen afiliazio kopurua (%-10,3), eta langile autonomoen kopuruak behera ere egin du (% -1,2).

En el cuarto trimestre de 2020 en las actividades turísticas había un total de **97.877** afiliados en la Seguridad Social (el 10,2 % del total de afiliados en alta laboral de la C.A. de Euskadi). El nº de afiliaciones registró un descenso del -8,5% (4º trimestre de 2020 respecto al 4º trimestre de 2019).

El conjunto de las actividades relacionadas con el turismo tuvo un peor comportamiento que la economía vasca en su conjunto, donde las afiliaciones en ese mismo periodo pasaron de 974.932 a 955.425 (-2,0%).

En el sector turístico disminuyeron los asalariados (-10,3%) y los autónomos (-1,2%).

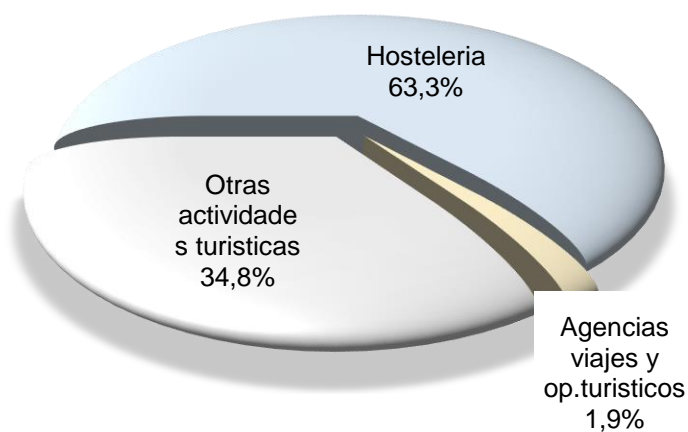
## Turismoaren sektoreak euskal ekonomiak baino joera okerragoa izan du El sector del Turismo ha tenido un peor comportamiento que la economía vasca en su conjunto



Iturria: Gizarte Segurantzako datuak, Estadística Organoak landutakoak. Datuak hilabeteko azken egunari dagozkie.  
Fuente: Elaboración propia a partir de datos de la Seguridad Social. Datos relativos al último día de mes.

Afiliatuak Turismo sektorean, jardueren arabera  
Afiliados en el sector turístico por ramas de actividad

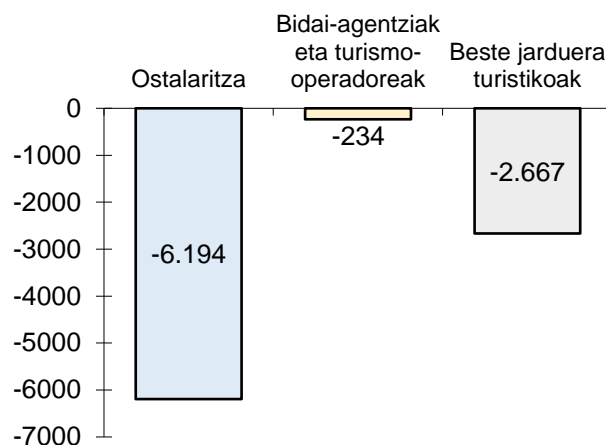
Jarduera-adarren banaketa ehunekotan  
2020ko 4. hiruhilekoa



Distribución porcentual de las ramas de actividad  
4º Trimestre 2020

Turismo sektorean afiliatu diren langileak, kopuru absolutuetan, 9.095 gutxiago izan dira (%-8,5), 2020ko 4.hiruhilekoarekin alderatuta. Ostalaritzan jaitsiera egon zen (-6.194 afiliazio gutxiago, % -9,1), baita beste jarduera turistikoetan ere (-2.667 afiliazio gutxiago, % -7,3). Azkenik, bidaia-agentzia eta bidaia-antolatzaile jarduerak murrizketa bat izan dute (-234 pertsona, % -11,0).

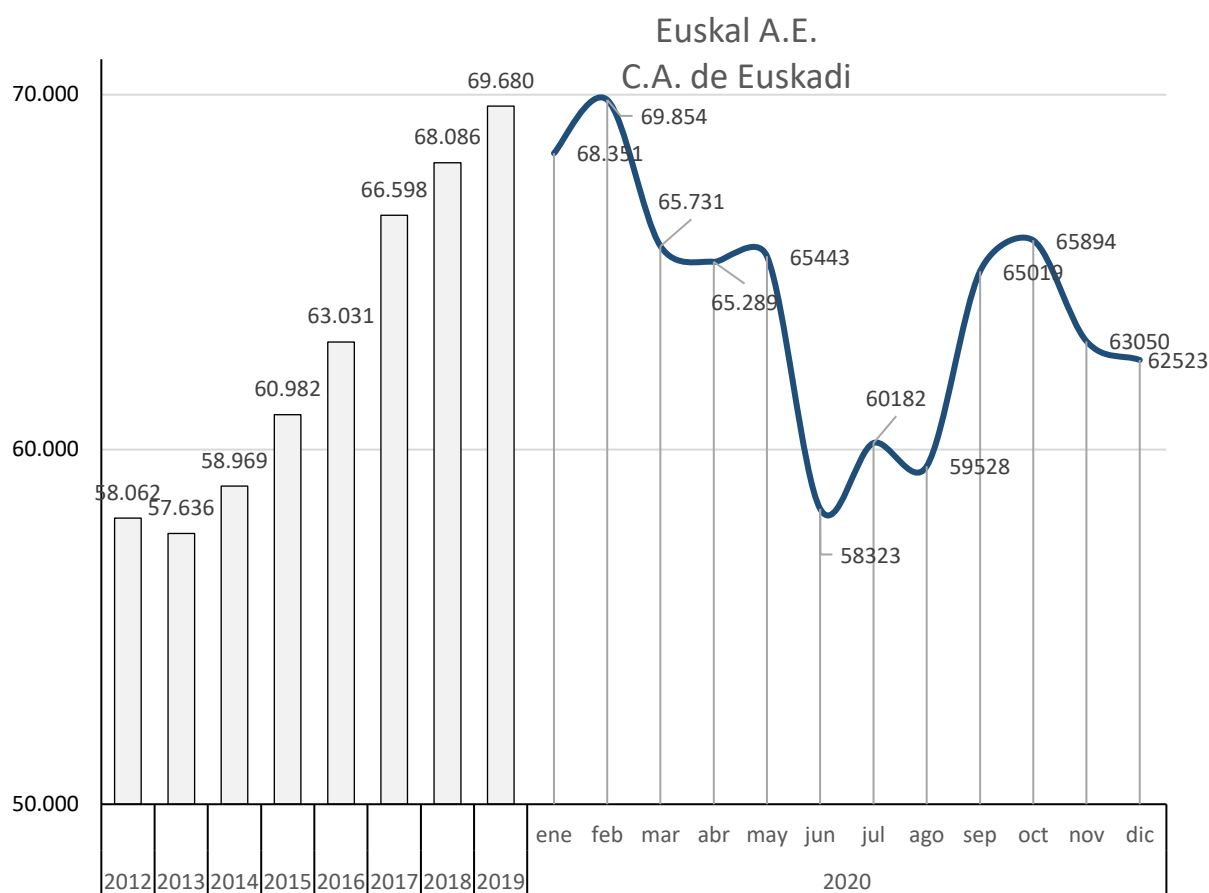
Urte arteko aldaketa-tasa kopuru absolutuetan  
Aldakuntza aurreko urteko lauhileko beraren aldean



Variación interanual en cifras absolutas de la afiliación  
Δ 4T 2020 / 4T 2019

La afiliación en turismo en términos absolutos, registró 9.095 afiliados menos (-8,5%) que en el 4º trimestre de 2020. En hostelería se registró un descenso (-6.194 afiliaciones, -9,1%) y lo mismo ocurrió en otras actividades turísticas (-2.667 afiliaciones, -7,3%). Por último, las agencias de viajes también han tenido un descenso de -234 afiliados (-11,0%).

Ostalaritzan eta Bidaia-agentzia - Bidaia-antolatzaile jardueretan afiliatuak  
Afiliados en Hostelería y Agencias de viajes-operadores turísticos



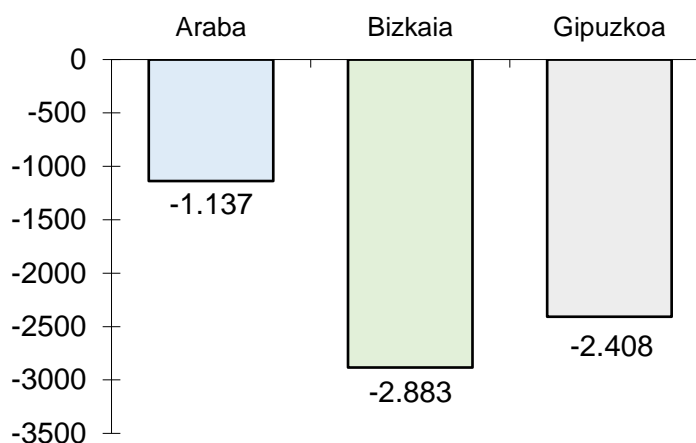
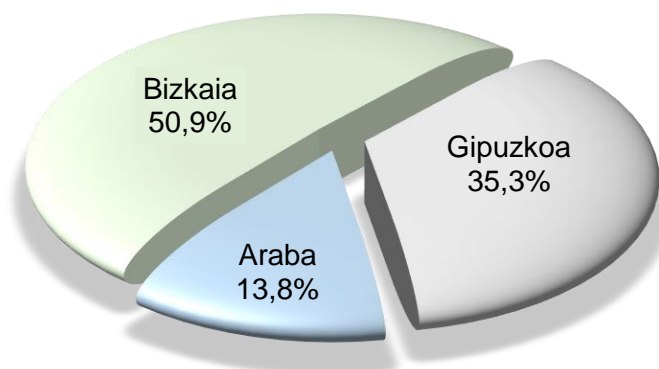
Turismoarekin harreman zuzenagoa duten jarduerak: Ostalaritza eta Bidaia-agentziak, biek batera, Turismoko enplegu guztiaren % 65,2 hartzen dute euren gain. Langile afiliatuen kopurua jaitsi egin zen; 2019eko 4. hiruhilekoan zeuden 70.250tik 2020ko 4. hiruhilekoan zeuden 63.822ra, hau da, % -9,1.

Las actividades con una relación más directa con el turismo: hostelería y agencias de viajes representan conjuntamente el 65,2% del empleo total del sector Turismo. Las personas afiliadas disminuyeron de 70.250 en el 4º trimestre de 2019 a 63.822 en el 4º trimestre de 2020 lo que supone un descenso del -9,1%.

**Afiliatuak Ostalaritzan eta Bidaia-agentzia - Turismo-operadoreen jardueretan**  
**Afiliados en Hostelería y Agencias de viajes-operadores turísticos por TTHH**

Banaketa ehunekotan. Lurralde Lurralde  
20120ko 4. hiruhilekoa

Urte arteko aldaketa-tasa kopuru absolutuetan  
Aldakuntza aurreko urteko lauhileko beraren aldean



Distribución porcentual por territorio histórico  
4º Trimestre 2020

Variación interanual en cifras absolutas de la afiliación  
 $\Delta$  4T 2020 / 4T 2019

Lurralde historikoetako afiliazioen banaketari dagokionez, Araban enpleguaren % 13,8 da, Bizkaian % 50,9 eta Gipuzkoan % 35,3.

Afiliatuen urte arteko aldakuntza-tasari dagokionez (2020ko 4. hiruhilekoa, aurreko urteko hiruhileko berarekin alderatuta) Ostalaritzan eta Bidaia-agentzian Araban, Bizkaian eta Gipuzkoan jaitsiera erregistratu ziren afiliazio kopuruan ( -1.137 Araban; -2.883 Bizkaian eta -2.408 Gipuzkoan).

En cuanto a la distribución de las afiliaciones por Territorios Histórico, Araba representa el 13,8% del empleo, Bizkaia el 50,9% y Gipuzkoa el 35,3%.

Respecto a la variación interanual (4º trimestre de 2020 respecto al 4º trimestre de 2019), en hostelería y agencias de viajes, Araba, Bizkaia y Gipuzkoa registraron descensos en el nº de afiliaciones (Araba - 1.137; Bizkaia -2.883 y Gipuzkoa -2.408).

2020ko 4. Hiruhilekoa 4º Trimestre de 2020 Euskal Autonomia Erkidegoa - C.A. de Euskadi		2019	2020			
		4. hiruhilekoa 4º Trimestre	Urria Octubre	Azaroa Noviembre	Abendua Diciembre	4. hiruhilekoa 4º Trimestre
a1	Ostatu zerbitzuak Servicios de alojamiento	6.132	5.577	5.362	5.287	5.409
a2	Jaki eta edari zerbitzuak Servicios de comidas y bebidas	61.998	58.421	55.808	55.353	56.527
A: a1+a2	OSTALARITZA HOSTELERIA	68.130	63.998	61.170	60.640	61.936
B	BIDAIA-AGENTZIAK ETA BIDAIA-ANTOLATZAILAK AGENCIAS DE VIAJES Y OPERAD. TURISTICOS	2.121	1.896	1.880	1.883	1.886
A + B	Ostalaritza + Bidaia-agentziak eta B. antolatzaileak Hosteleria + Agencias de viajes y op. turísticos	<b>70.250</b>	<b>65.894</b>	<b>63.050</b>	<b>62.523</b>	<b>63.822</b>
C	BESTE JARDUERA TURISTIKOAK OTRAS ACTIVIDADES TURISTICAS	36.722	34.266	33.902	33.997	34.055
A + B + C	TURISMOAREN JARDUERAK GUZTIRA TOTAL ACTIVIDADES TURISMO	<b>106.973</b>	<b>100.160</b>	<b>96.952</b>	<b>96.520</b>	<b>97.877</b>

Informazio iturria: Gizarte Segurantzako datuak, Estatistika Organoak landutakoak. Datuak hilabeteko azken egunari dagozkio.  
 Fuente: Elaboración propia a partir de datos de la Seguridad Social. Datos relativos al último día de mes.

**TURISMOAREKIN ERLAZIONATUTAKO JARDUERAK**  
**CONJUNTO DE ACTIVIDADES RELACIONADAS CON EL TURISMO**

EUSKAL A.E. C.A. de EUSKADI	Datu absolutuak / Datos Absolutos			Δ 4T 2020 / 4T 2019		
	Afiliatuak Afiliados	Soldatakoak Asalariados	Autonomoak Autonomos	Afiliatuak Afiliados	Soldatakoak Asalariados	Autonomoak Autonomos
Ostatu zerbitzuak Servicios de alojamiento	5.409	4.718	691	-11,8	-13,5	1,6
Jaki eta edari zerbitzuak Servicios de comidas y bebidas	56.527	42.158	14.369	-8,8	-11,1	-1,6
Ostalaritza Hostelería	61.936	46.876	15.060	-9,1	-11,3	-1,4
Bidaia-agentziak eta bidaia-antolatzaileak Agencias de viajes y operadores turísticos	1.886	1.193	693	-11,0	-13,6	-6,2
Beste jarduera turistikoak Otras actividades turísticas	34.055	28.790	5.265	-7,3	-8,5	0,2
<b>TURISMOAREN JARDUERAK GUZTIRA</b> <b>TOTAL ACTIVIDADES TURISMO</b>	<b>97.877</b>	<b>76.859</b>	<b>21.018</b>	<b>-8,5</b>	<b>-10,3</b>	<b>-1,2</b>
<b>EKONOMIA GUZTIRA</b> <b>Total ECONOMÍA</b>	955.425	785.735	169.690	-2,0	-2,3	-0,8
	10,2					
	% bertikalak %verticales			% horizontalak % horizontales		
	Afiliatuak Afiliados	Soldatakoak Asalariados	Autonomoak Autonomos	Afiliatuak Afiliados	Soldatakoak Asalariados	Autonomoak Autonomos
Ostatu zerbitzuak Servicios de alojamiento	0,6	0,6	0,4	100,0	87,2	12,8
Jaki eta edari zerbitzuak Servicios de comidas y bebidas	5,9	5,4	8,5	100,0	74,6	25,4
Ostalaritza Hostelería	6,5	6,0	8,9	100,0	75,7	24,3
Bidaia-agentziak eta bidaia-antolatzaileak Agencias de viajes y operadores turísticos	0,2	0,2	0,4	100,0	63,2	36,8
Beste jarduera turistikoak Otras actividades turísticas	3,6	3,7	3,1	100,0	84,5	15,5
<b>TURISMOAREN JARDUERAK GUZTIRA</b> <b>TOTAL ACTIVIDADES TURISMO</b>	<b>10,2</b>	<b>9,8</b>	<b>12,4</b>	<b>100,0</b>	<b>78,5</b>	<b>21,5</b>
<b>EKONOMIA GUZTIRA</b> <b>Total ECONOMÍA</b>	100,0	100,0	100,0	100,0	82,2	17,8

Fuente: Elaboración propia a partir de datos de la Seguridad Social. Datos relativos al último día de mes.

OSTALARITZA ETA BIDAIA-AGENTZIAK  
HOSTELERIA Y AGENCIAS DE VIAJE

	Datu absolutuak / Datos Absolutos			Δ 4T 2020 / 4T 2019		
	Afiliatuak	Soldatakoak	Autonomoak	Afiliatuak	Soldatakoak	Autonomoak
	Afiliados	Asalariados	Autonomos	Afiliados	Asalariados	Autonomos
Araba	8.808	6.549	2.259	-11,4	-14,4	-1,4
Bizkaia	32.477	24.350	8.127	-8,2	-10,2	-1,4
Gipuzkoa	22.538	17.171	5.367	-9,7	-11,7	-2,2
<b>Euskal E.A.</b>	<b>63.822</b>	<b>76.859</b>	<b>21.018</b>	<b>-9,2</b>	<b>41,7</b>	<b>31,2</b>
<b>C.A. de Euskadi</b>						

	% bertikalak %verticales			% horizontalak % horizontales		
	Afiliatuak	Soldatakoak	Autonomoak	Afiliatuak	Soldatakoak	Autonomoak
	Afiliados	Asalariados	Autonomos	Afiliados	Asalariados	Autonomos
Araba	13,8	8,5	10,7	100,0	74,4	25,6
Bizkaia	50,9	31,7	38,7	100,0	75,0	25,0
Gipuzkoa	35,3	22,3	25,5	100,0	76,2	23,8
<b>Euskal E.A.</b>	<b>100,0</b>	<b>100,0</b>	<b>100,0</b>	<b>100,0</b>	<b>120,4</b>	<b>32,9</b>
<b>C.A. de Euskadi</b>						

Fuente: Elaboración propia a partir de datos de la Seguridad Social. Datos relativos al último día de mes.



EUSKO JAURLARITZA  
GOBIERNO VASCO

Estatistika Organoa