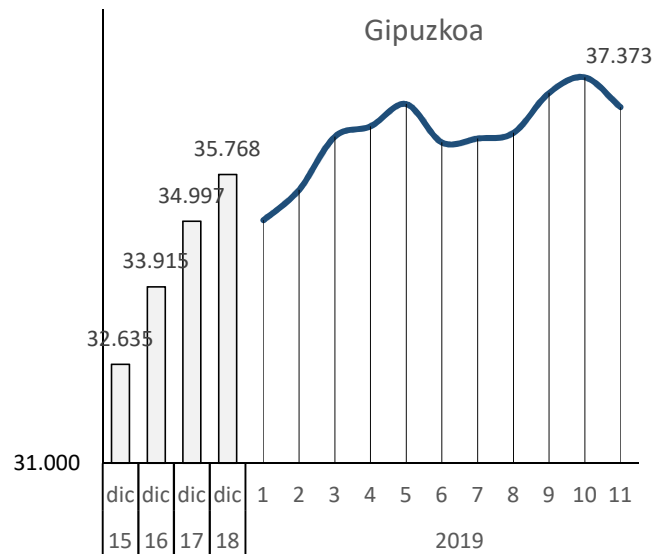
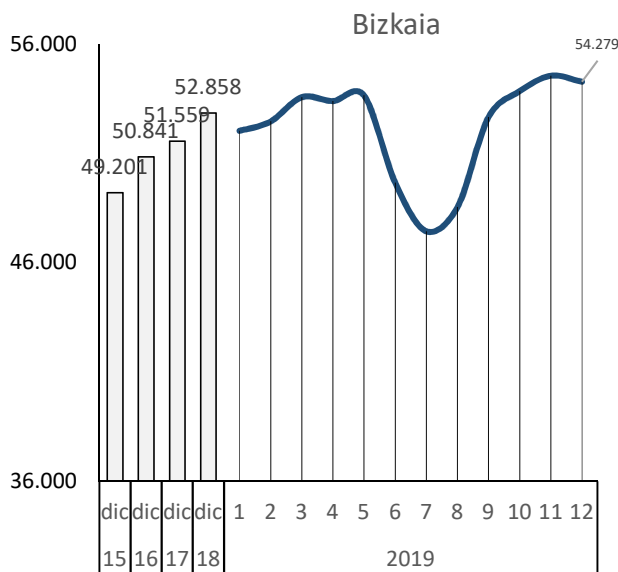
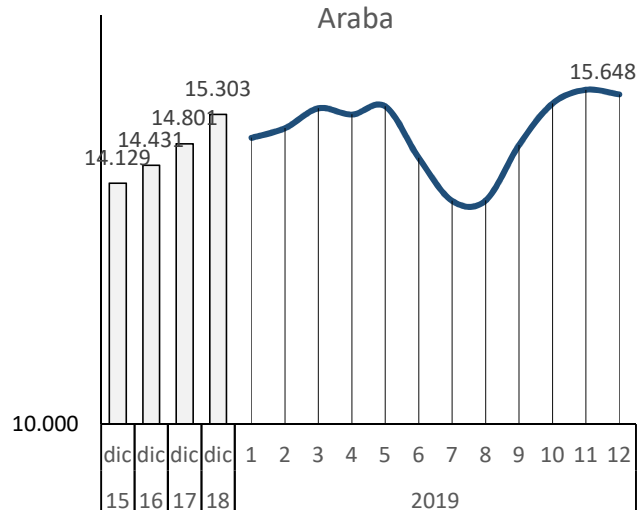
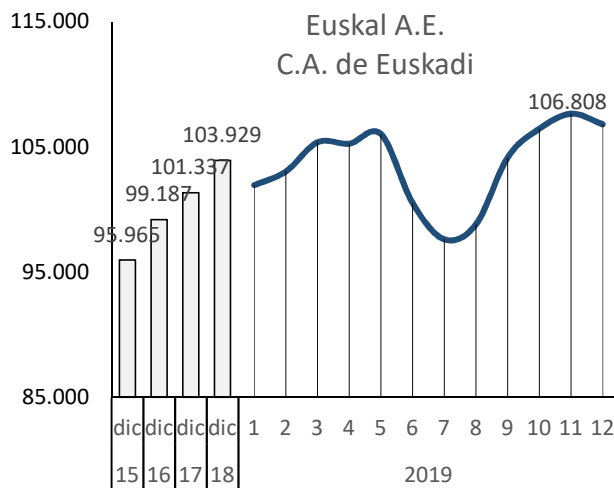


Euskal A.E.-ko afiliatuak Turismo sektorean. 2015 -2019  
 Afiliados en el sector turístico C.A. de Euskadi 2015- 2019



Iturria: Gizarte Segurantzako datuak, Estatistika Organoak landutakoak. Datuak hilabeteko azken egunari dagozkio.  
 Fuente: Elaboración propia a partir de datos de la Seguridad Social. Datos relativos al último día de mes

**TURISMOAREKIN ERLAZIONATUTAKO JARDUERAK**

- Ostalaritza
- Bidaia-agentziak eta bidaia-antolatzaileak
- Beste jardura turistikoak

Goian adierazitako jardueren % 100ek ez dute euren jardura Turismo sektorerako bakarrik garatzen. Hau da, enplegu guztia ezin zaio Turismoari egotzi.

Oharra: Turismoarekin erlazionaturiko jarduerak naziarteko gomendioaren arabera.

**CONJUNTO DE ACTIVIDADES RELACIONADAS CON EL TURISMO**

- Hostelería
- Agencias de viajes y operadores turísticos
- Otras actividades turísticas

No el 100% de las actividades arriba señaladas tiene como destino final el Turismo. Es decir, que no todo el empleo se puede atribuir al Turismo.

Nota: Relación de actividades relacionadas con el Turismo de acuerdo a las recomendaciones internacionales.

2019ko laugarren hiruhilekoan, jarduera turistikoetan **106.973** afiliatu zeuden guztira Gizarte-Segurantzian (Euskal AEan altan dauden afiliatu guztien % 11). Afiliazio kopuruak gora egin du % 3,2 iazko hiruhileko bereko datuekin alderatuta.

Turismoarekin erlazionatutako jarduerak euskal ekonomiak guztira baino portaera hobea izan zuten, non aldi horretan afiliazioek 953.877tik 974.932ra pasatu baitziren (% +2,2).

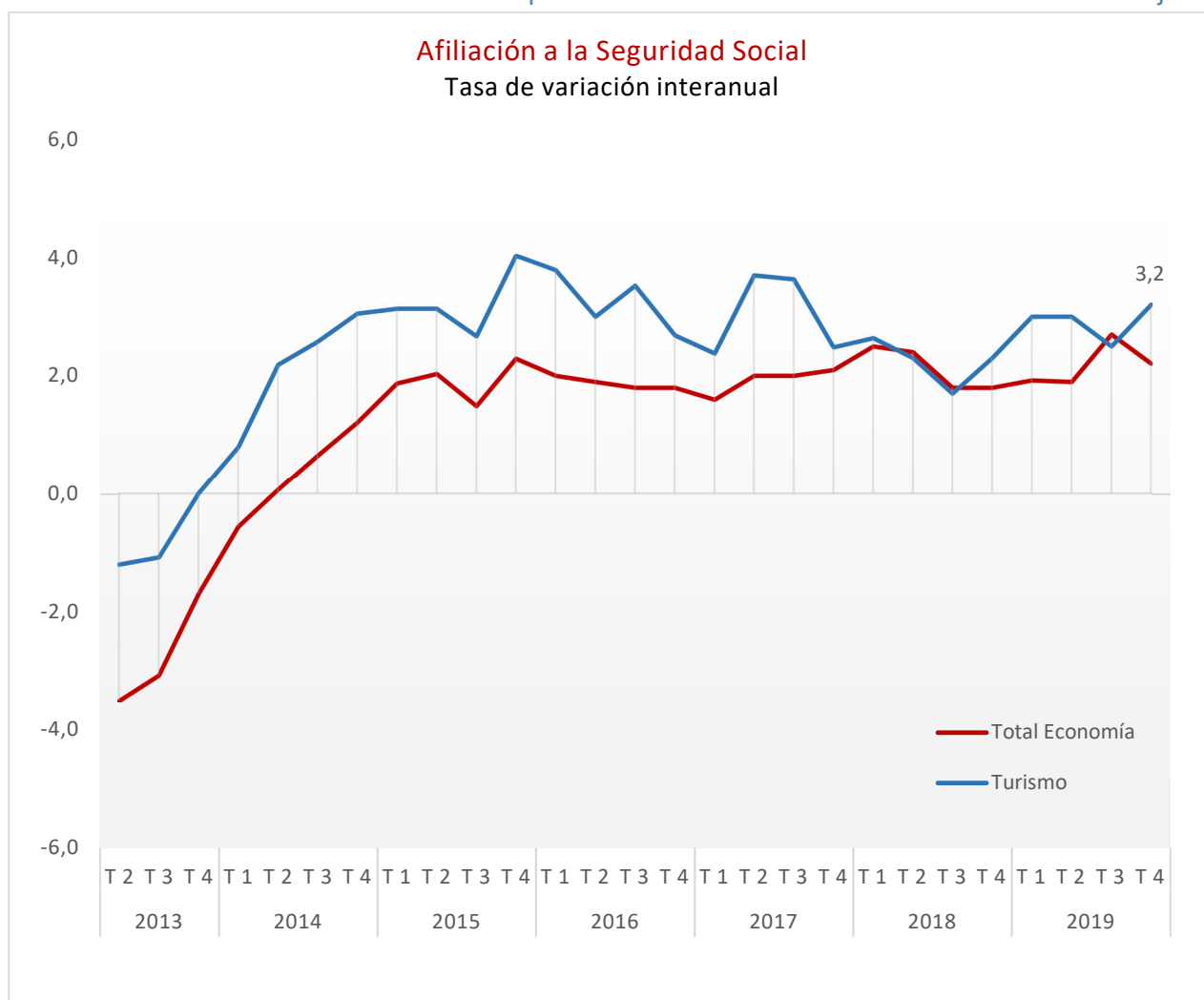
Turismo sektorean hazi ziren soldatako langileak (%4,1), baina langile autonomoen kopuruak behera egin du (% -0,2).

En el cuarto trimestre de 2019 en las actividades turísticas había un total de **106.973** afiliados en la Seguridad Social (el 11 % del total de afiliados en alta laboral de la C.A. de Euskadi). El nº de afiliaciones registró un aumento del 3,2 % (4º trimestre de 2019 respecto al 4º trimestre de 2018).

El conjunto de las actividades relacionadas con el turismo tuvo un comportamiento superior a la de la economía vasca en su conjunto, donde las afiliaciones en ese mismo periodo pasaron de 953.877 a 974.932 (+2,2%).

En el sector turístico aumentaron los asalariados (+4,1%) pero disminuyeron levemente los autónomos (-0,2%).

Turismoaren sektoreak eta euskal ekonomiak antzeko joera izan dute  
El sector del Turismo ha tenido un comportamiento similar a la economía vasca en su conjunto

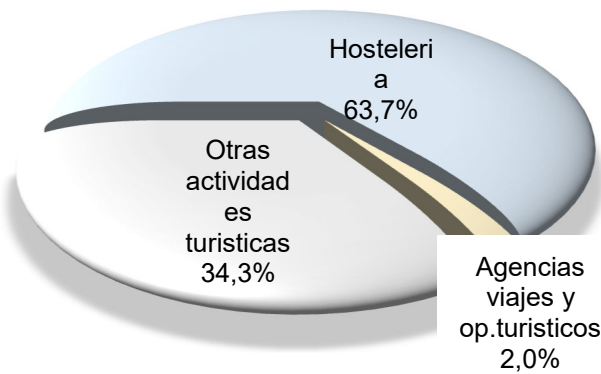


Iturria: Gizarte Segurantzako datuak, Estadística Organoak landutakoak. Datuak hilabeteko azken egunari dagozkie.

Fuente: Elaboración propia a partir de datos de la Seguridad Social. Datos relativos al último día de mes.

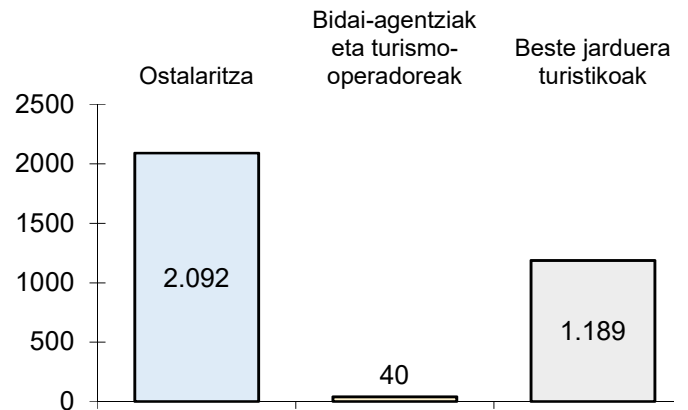
Afiliatuak Turismo sektorean, jardueren arabera  
Afiliados en el sector turístico por ramas de actividad

Jarduera-adarren banaketa ehunekotan  
2019ko 4. hiruhilekoa



Distribución porcentual de las ramas de actividad  
4º Trimestre 2019

Urte arteko aldaketa-tasa kopuru absolutuetan  
Aldakuntza aurreko urteko hiruhileko beraren aldean

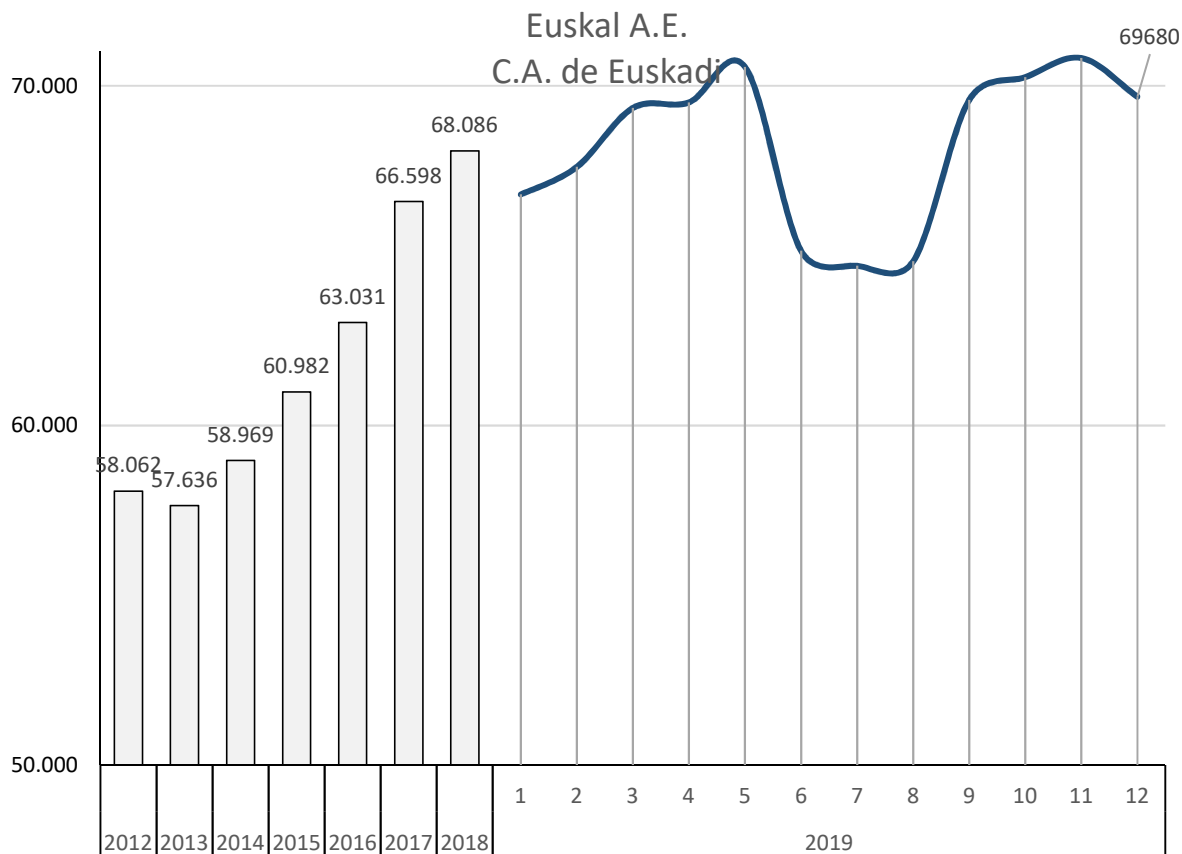


Variación interanual en cifras absolutas de la afiliación  
Δ 4T 2019 / 4T 2018

Turismo sektorean afiliatu diren langileak, kopuru absolutuetan, 3.321 gehiago izan dira (% +3,2), 2018ko 4. hiruhilekoarekin alderatuta. Ostalaritzan igoera egon zen (2.092 afiliazio gehiago, % +3,2), baita beste jarduera turistikoetan ere (+1.189 afiliazio gehiago, % +3,3). Azkenik, bidaia-agentzia eta bidaia-antolatzaile jarduerak igoera txiki bat izan dute (40 pertsona, % 1,9).

La afiliación en turismo en términos absolutos, registró 3.321 afiliados más (+3,2%) que en el 4º trimestre de 2018. En hostelería se registró un ascenso (+2.092 afiliaciones, +3,2%) y lo mismo ocurrió en otras actividades turísticas (+1.189 afiliaciones, +3,3%). Por último, las agencias de viajes han soportado un pequeño ascenso de 40 afiliados (1,9%).

Ostalaritzan eta Bidaia-agentzia - Bidaia-antolatzaile jardueretan afiliatuak  
Afiliados en Hostelería y Agencias de viajes-operadores turísticos



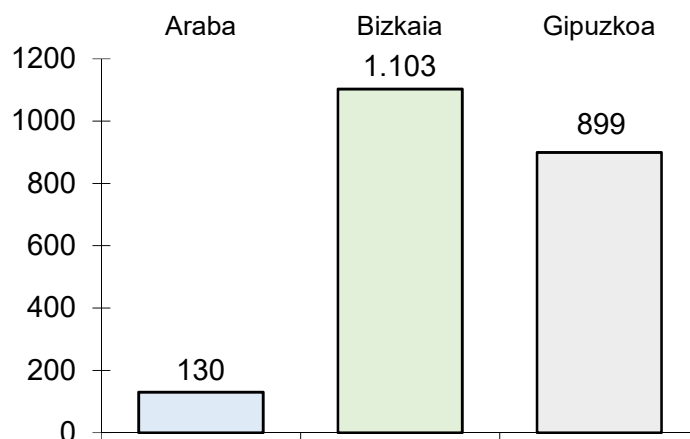
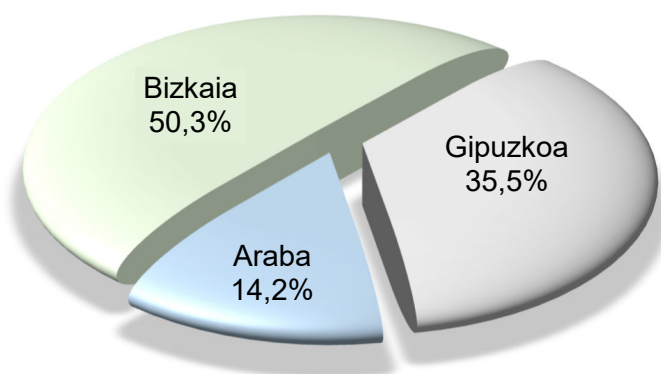
Turismoarekin harreman zuzenagoa duten jarduerak: Ostalaritza eta Bidaia-agentziak, biek batera, Turismoko enplegu guztiaren % 65,7 hartzen dute euren gain. Langile afiliatuen kopurua igo egin zen; 2018eko 4. hiruhilekoan zeuden 68.119tik 2019ko 4. hiruhilekoan zeuden 70.250ra, hau da, % 3,12.

Las actividades con una relación más directa con el turismo: hostelería y agencias de viajes representan conjuntamente el 65,7% del empleo total del sector Turismo. Las personas afiliadas aumentaron de 68.119 en el 4º trimestre de 2018 a 70.250 en el 4º trimestre de 2019 lo que supone un incremento del 3,12%.

**Afiliatuak Ostalaritzan eta Bidaia-agentzia - Turismo-operadoreen jardueretan**  
**Afiliados en Hostelería y Agencias de viajes-operadores turísticos por TTHH**

Banaketa ehunekotan. Lurralde Lurralde  
2019ko 4. hiruhilekoa

Urte arteko aldaketa-tasa kopuru absolutuetan  
Aldakuntza aurreko urteko hiruhileko beraren aldean



Distribución porcentual por territorio histórico  
4º Trimestre 2019

Variación interanual en cifras absolutas de la afiliación  
Δ 4T 2019 / 4T 2018

Lurralde historikoetako afiliazioen banaketari dagokionez, Araban enpleguaren % 14,2 da, Bizkaian % 50,3 eta Gipuzkoan % 35,5.

En cuanto a la distribución de las afiliaciones por Territorios Histórico, Araba representa el 14,2% del empleo, Bizkaia el 50,3% y Gipuzkoa el 35,5%.

Afiliatuen urte arteko aldakuntza-tasari dagokionez (2019ko 3. hiruhilekoa, aurreko urteko hiruhileko berarekin alderatuta) Ostalaritzan eta Bidaia-agentzian hiru lurralde historikoetan iguera positiboak erregistratu ziren afiliazio kopuruan (+130 Araban; +1.103 Bizkaian eta +899 Gipuzkoan).

Respecto a la variación interanual (4º trimestre de 2019 respecto al 4º trimestre de 2018), en hostelería y agencias de viajes, los tres territorios históricos registraron incrementos positivos en el nº de afiliaciones (Araba +130; Bizkaia +1.103 y Gipuzkoa +899).

2019ko 4. Hiruhilekoa 4º Trimestre de 2019 Euskal Autonomia Erkidegoa - C.A. de Euskadi		2018	2019			4. hiruhilekoa 4º Trimestre
		4. hiruhilekoa 4º Trimestre	Urria Octubre	Azaroa Noviembre	Abendua Diciembre	
a1	Ostatu zerbitzuak Servicios de alojamiento	5.817	6.270	6.211	5.915	6.132
a2	Jaki eta edari zerbitzuak Servicios de comidas y bebidas	60.221	61.860	62.483	61.650	61.998
A: a1+a2	OSTALARITZA HOSTELERIA	66.038	68.130	68.694	67.565	68.130
B	BIDAIA-AGENTZIAK ETA BIDAIA-ANTOLATZAILEAK AGENCIAS DE VIAJES Y OPERAD. TURISTICOS	2.081	2.123	2.124	2.115	2.121
A + B	Ostalaritza + Bidaia-agentziak eta B. antolatzaileak Hosteleria + Agencias de viajes y op. turísticos	<b>68.119</b>	<b>70.253</b>	<b>70.818</b>	<b>69.680</b>	<b>70.250</b>
C	BESTE JARDUERA TURISTIKOAK OTRAS ACTIVIDADES TURISTICAS	35.534	36.202	36.837	37.128	36.722
A + B + C	TURISMOAREN JARDUERAK GUZTIRA TOTAL ACTIVIDADES TURISMO	<b>103.652</b>	<b>106.455</b>	<b>107.655</b>	<b>106.808</b>	<b>106.973</b>

Informazio iturria: Gizarte Segurantzako datuak, Estatistika Organoak landutakoak. Datuak hilabeteko azken egunari dagozkio.  
Fuente: Elaboración propia a partir de datos de la Seguridad Social. Datos relativos al último día de mes.

TURISMOAREKIN ERLAZIONATUTAKO JARDUERAK  
CONJUNTO DE ACTIVIDADES RELACIONADAS CON EL TURISMO

EUSKAL A.E. C.A. de EUSKADI	Datu absolutuak / Datos Absolutos			Δ 4T 2019 / 4T 2018		
	Afiliatuak	Soldatakoak	Autonomoak	Afiliatuak	Soldatakoak	Autonomoak
	Afiliados	Asalariados	Autonomos	Afiliados	Asalariados	Autonomos
Ostatu zerbitzuak Servicios de alojamiento	6.132	5.452	680	5,4	5,7	3,4
Jaki eta edari zerbitzuak Servicios de comidas y bebidas	61.998	47.397	14.601	3,0	4,2	-1,0
Ostalaritza Hostelería	68.130	52.849	15.281	3,2	4,4	-0,8
Bidaia-agentziak eta bidaia-antolatzaileak Agencias de viajes y operadores turísticos	2.121	1.381	739	1,9	1,7	2,3
Beste jarduera turistikoak Otras actividades turísticas	36.722	31.470	5.252	3,3	3,7	1,3
<b>TURISMOAREN JARDUERAK GUZTIRA</b> <b>TOTAL ACTIVIDADES TURISMO</b>	<b>106.973</b>	<b>85.700</b>	<b>21.272</b>	<b>3,2</b>	<b>4,1</b>	<b>-0,2</b>

<b>EKONOMIA GUZTIRA</b> <b>Total ECONOMÍA</b>	974.932	803.862	171.070	2,2	2,9	-0,8
	11,0					

	% bertikalak %verticales			% horizontalak % horizontales		
	Afiliatuak	Soldatakoak	Autonomoak	Afiliatuak	Soldatakoak	Autonomoak
	Afiliados	Asalariados	Autonomos	Afiliados	Asalariados	Autonomos
Ostatu zerbitzuak Servicios de alojamiento	0,6	0,7	0,4	100,0	88,9	11,1
Jaki eta edari zerbitzuak Servicios de comidas y bebidas	6,4	5,9	8,5	100,0	76,4	23,6
Ostalaritza Hostelería	7,0	6,6	8,9	100,0	77,6	22,4
Bidaia-agentziak eta bidaia-antolatzaileak Agencias de viajes y operadores turísticos	0,2	0,2	0,4	100,0	65,1	34,9
Beste jarduera turistikoak Otras actividades turísticas	3,8	3,9	3,1	100,0	85,7	14,3
<b>TURISMOAREN JARDUERAK GUZTIRA</b> <b>TOTAL ACTIVIDADES TURISMO</b>	<b>11,0</b>	<b>10,7</b>	<b>12,4</b>	<b>100,0</b>	<b>80,1</b>	<b>19,9</b>

<b>EKONOMIA GUZTIRA</b> <b>Total ECONOMÍA</b>	100,0	100,0	100,0	100,0	82,5	17,5
--	-------	-------	-------	-------	------	------

OSTALARITZA ETA BIDAIA-AGENTZIAK  
HOSTELERIA Y AGENCIAS DE VIAJE

	Datu absolutuak / Datos Absolutos			Δ 4T 2019 / 4T 2018		
	Afiliatuak	Soldatakoak	Autonomoak	Afiliatuak	Soldatakoak	Autonomoak
	Afiliados	Asalariados	Autonomos	Afiliados	Asalariados	Autonomos
Araba	9.944	7.653	2.291	1,3	2,0	-1,0
Bizkaia	35.360	27.121	8.239	3,2	4,5	-0,8
Gipuzkoa	24.946	19.456	5.490	3,7	5,0	-0,3
<b>Euskal E.A.</b> <b>C.A. de Euskadi</b>	<b>70.250</b>	<b>54.230</b>	<b>16.020</b>	<b>3,1</b>	<b>4,3</b>	<b>-0,6</b>

	% bertikalak %verticales			% horizontalak % horizontales		
	Afiliatuak	Soldatakoak	Autonomoak	Afiliatuak	Soldatakoak	Autonomoak
	Afiliados	Asalariados	Autonomos	Afiliados	Asalariados	Autonomos
Araba	14,2	14,1	14,3	100,0	77,0	23,0
Bizkaia	50,3	50,0	51,4	100,0	76,7	23,3
Gipuzkoa	35,5	35,9	34,3	100,0	78,0	22,0
<b>Euskal E.A.</b> <b>C.A. de Euskadi</b>	<b>100,0</b>	<b>100,0</b>	<b>100,0</b>	<b>100,0</b>	<b>77,2</b>	<b>22,8</b>

Fuente: Elaboración propia a partir de datos de la Seguridad Social. Datos relativos al último día de mes.

