

Grado en Ciencias de la Actividad Física y el Deporte + Grado en Educación

Estudio de Incorporación a la Vida Laboral en 2022-IV

INDICE DE TABLAS		Páginas
Apartado I. Descripción		
Tabla I. Descripción (volumen de alumnado, % de mujeres, edad, nota media...)		1
Tabla II. Datos relativos a la inserción laboral		2
Apartado II. Empleo		
Tabla III. Datos relacionados con el empleo de las personas ocupadas		4
Tabla IV. Ocupaciones desempeñadas por las personas ocupadas		9

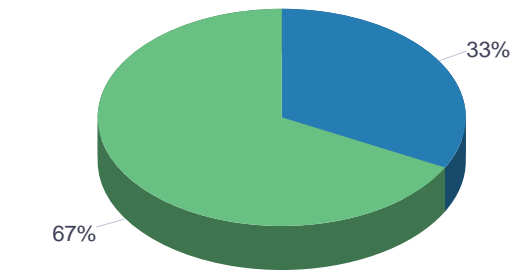
Promoción de Grado egresada el año 2019 en la universidad de DEUSTO. Los datos de este estudio fueron obtenidos mediante encuesta censal telefónica (CATI), entre Noviembre y Diciembre de 2022. Resultados en base a las respuestas directas, sin ponderar.

** No se desagregarán datos por sexo cuando el número de respuestas obtenidas de Hombres o de Mujeres sea inferior a 5.

Tabla I. TITULACIÓN - Descripción (volumen de alumnado, % de mujeres, edad, nota media...)

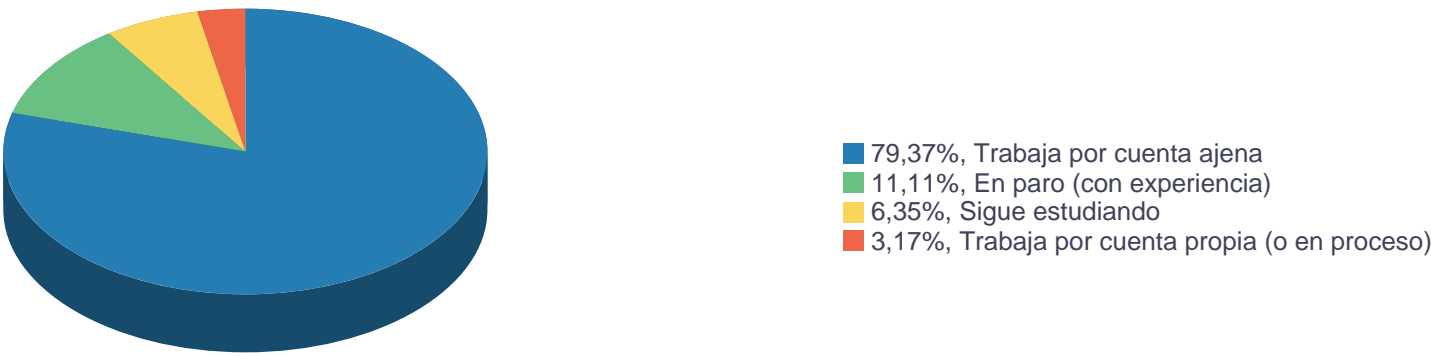
	PROMOCIÓN
	2019
Nº de personas egresadas	83
% Mujeres (sobre total)	34%
Edad media (al finalizar carrera)	23
Nivel de euskera acreditado %	
B1	4%
B2	18%
C1/C2	61%
Duración media carrera (años)	5,0
Nota media de carrera	7,8
Realizan Movilidad de estudios	95%
Realizan prácticas durante los estudios	0%
Año de la encuesta	2022-IV
Total respuestas obtenidas	76%
Mujeres entrevistadas	71%
Hombres entrevistados	78%

Trabajo por cuenta ajena

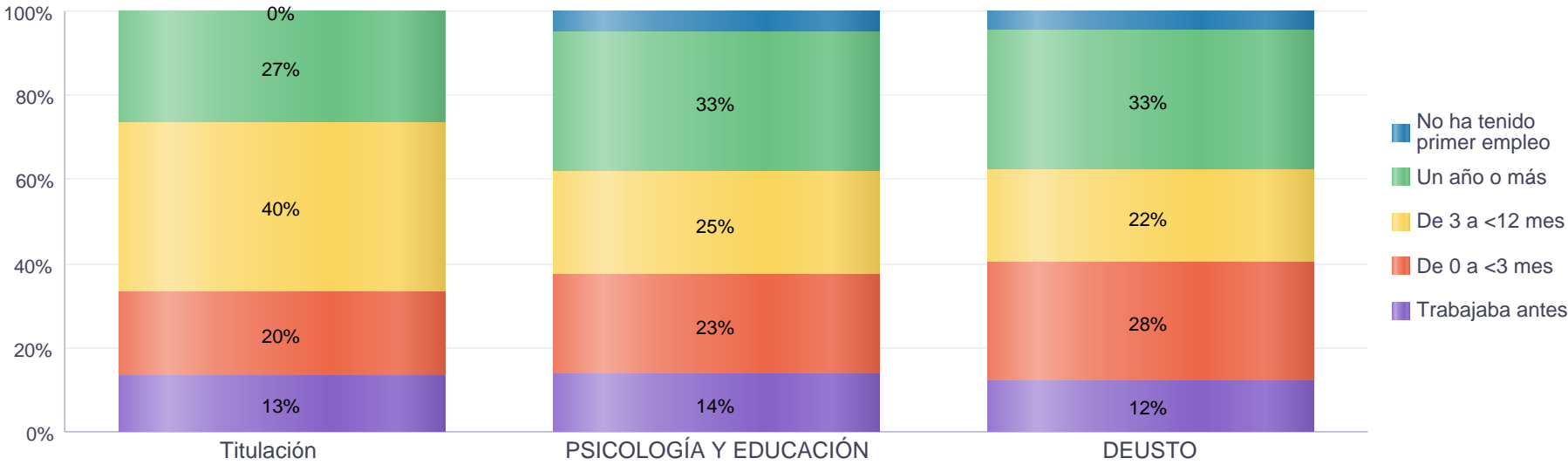


■ Contrato indefinido ■ Contrato temporal

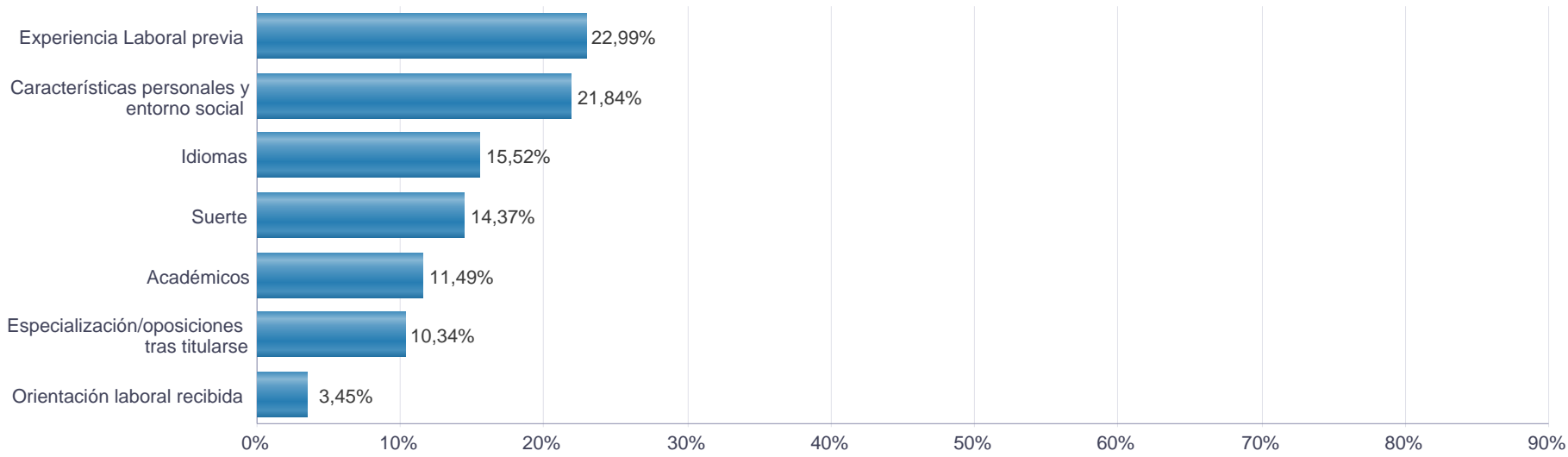
TITULACIÓN - Situación laboral actual (a Dic'2022)



Intervalo de tiempo entre fin de estudios y 1er empleo. Toda la población. TITULACIÓN, FACULTAD y UNIVERSIDAD



Aspectos considerados importantes para obtener el 1er empleo personas con experiencia laboral (respuesta múltiple)



EXPERIENCIA LABORAL PREVIA: Experiencia laboral, formación dual, prácticas /becas durante los estudios o tras titularse
CARACTERÍSTICAS PERSONALES Y ENTORNO SOCIAL: Motivación, iniciativa, Capacidades personales, sociales y profesionales, Buena entrevista de trabajo, espíritu emprendedor...
IDIOMAS: Conocimiento de idiomas (sin incluir euskara y castellano); Euskara (EGA)
ESPECIALIZACION/OPOSICIONES TRAS TITULARSE: Postgrados, Formación transversal, FP/ Cursos de CP, Oposiciones...
SUERTE: Lugar y momento adecuados
ACADEMICOS: La titulación, la universidad, Programa de movilidad internacional, Proyecto Fin de Grado, Expediente académico
ORIENTACIÓN LABORAL RECIBIDA: Bolsa de empleo de la universidad, haber recibido buena orientación para el empleo
OTRO FACTORES

Tabla II. TITULACIÓN - Datos relativos a la inserción laboral

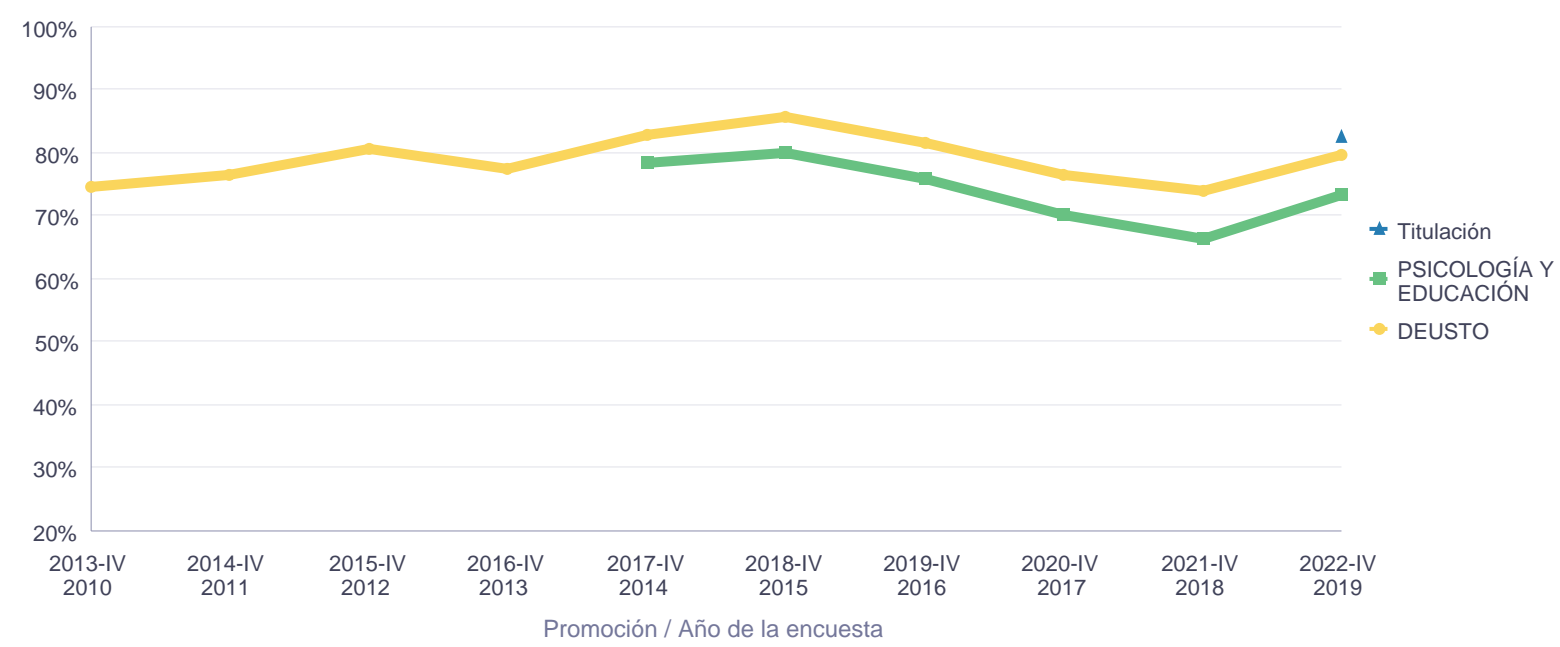
	PROMOCIÓN
	2019
Año de la encuesta	2022-IV
Tasa de actividad	94%
Tasa empleo	83%
Tasa de ocupación	88%
Tasa de paro	12%
Tiempo entre fin de carrera y 1.er empleo (media meses) (a)+(b)	8
Tiempo búsqueda 1.er empleo (media meses) (b)	4
% Pobl. Activa con experiencia laboral	100%
MUJERES	
Tasa de actividad	100%
Tasa de empleo	95%
Tasa de ocupación	95%
Tasa de paro	5%
Tiempo entre fin de carrera y 1.er empleo (media meses) (a)+(b)	7
Tiempo búsqueda 1.er empleo (media meses) (b)	3
% Pobl. Activa femenina con experiencia laboral	100%

TASA DE ACTIVIDAD: % de personas que aportan un trabajo y las que carecen de empleo, pero lo buscan y están disponibles para incorporarse al mismo, sobre el total (de respuestas). Las personas activas se componen de personas Ocupadas y Paradas.
TASA DE EMPLEO: % de personas que tienen un empleo remunerado o ejercen actividad independiente, sobre el total (de respuestas).
TASA DE PARO: % de personas que no tienen un empleo remunerado, están buscando empleo y disponibles para trabajar, sobre el total de personas activas.
TASA DE OCUPACIÓN: % de personas que tienen un empleo remunerado, sobre el total de personas activas.
TIEMPO ENTRE FIN DE CARRERA Y PRIMER EMPLEO: Responde la Población Activa con experiencia laboral, excluidas aquellas personas que ya estuvieran ocupadas antes de finalizar sus estudios.
% POBL. ACTIVA CON EXPERIENCIA LABORAL: Población que trabaja o ha tenido experiencia laboral previa sobre el total de las personas activas

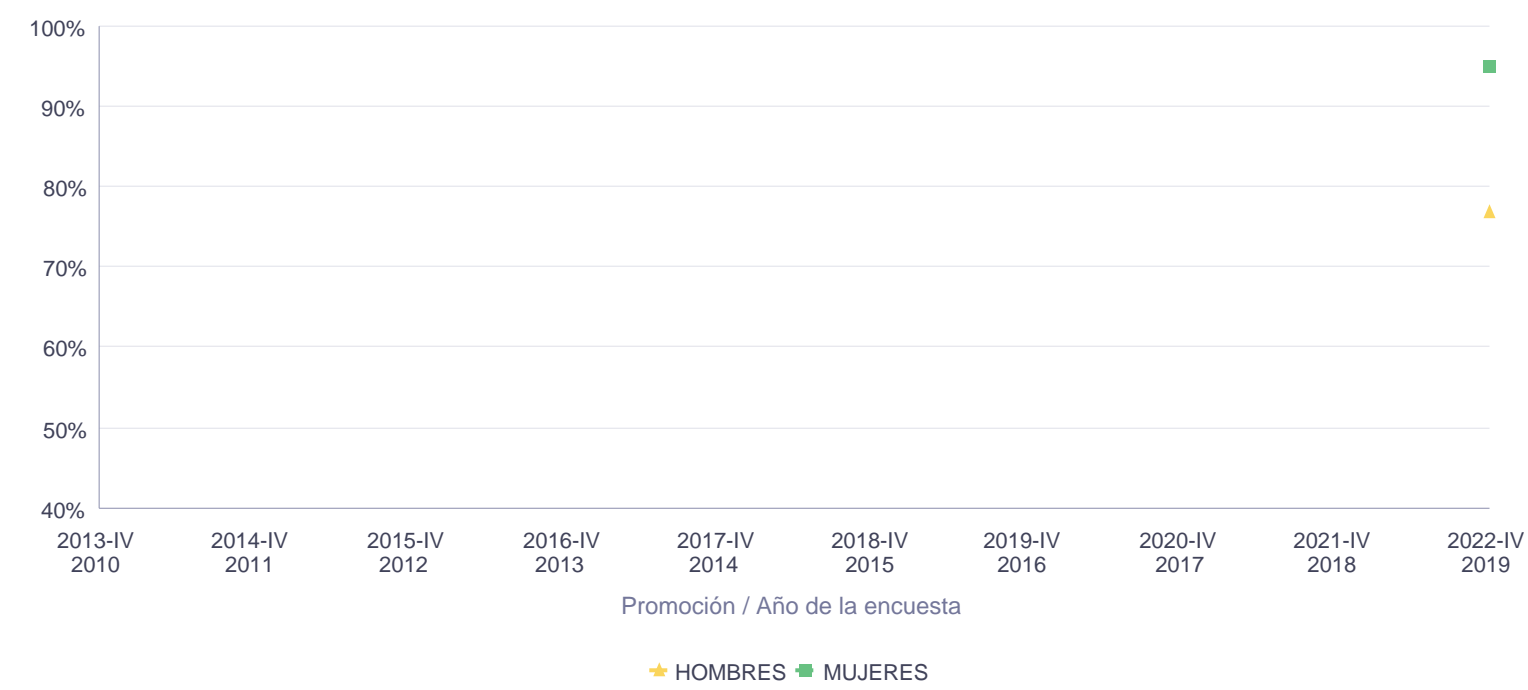
TITULACIÓN - Tasas de actividad, empleo y paro



Tasa de empleo TITULACIÓN, FACULTAD, TOTAL UNIVERSIDAD



TITULACIÓN - Tasa de empleo, por sexo



TITULACIÓN - Tasa de paro, por sexo

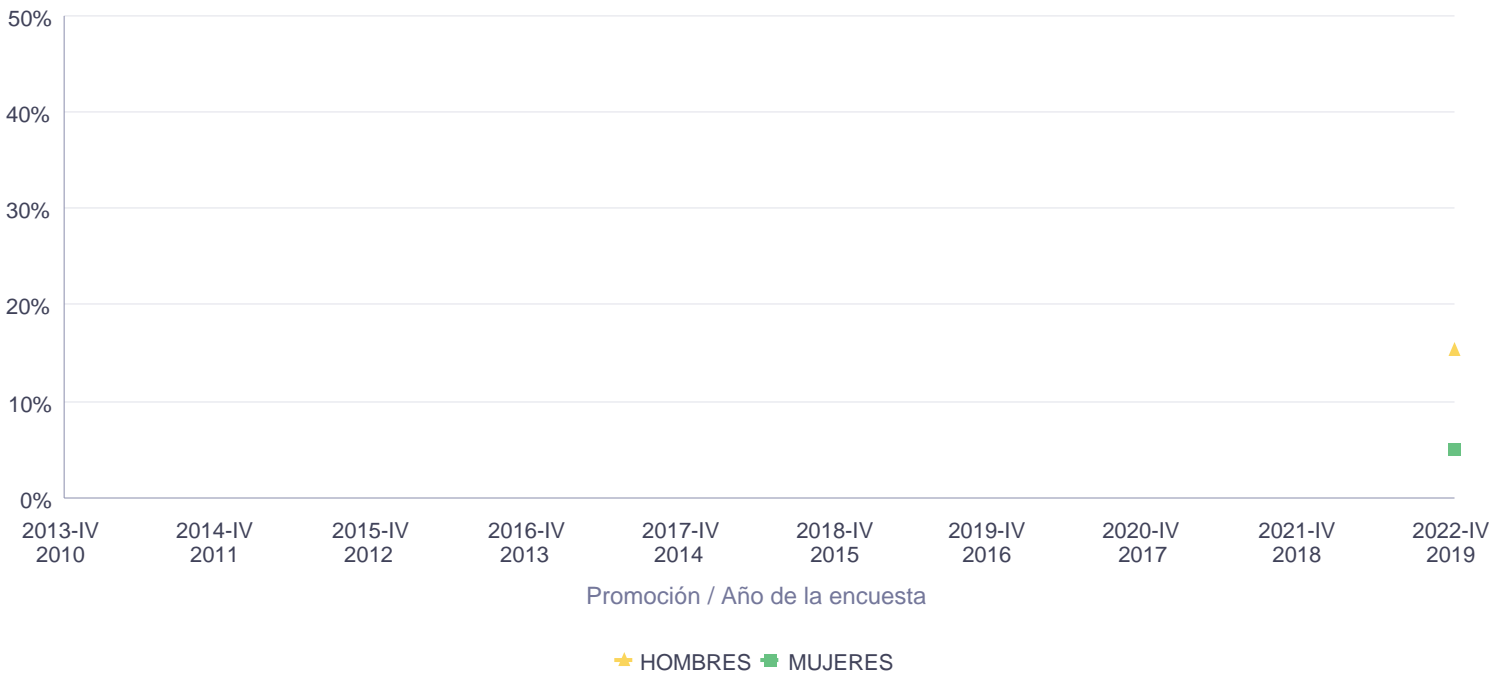


Tabla III. TITULACIÓN - Datos relacionados con el empleo de las personas ocupadas

	PROMOCIÓN
	2019
Año de la encuesta	2022-IV
Empleo encajado (dirección, téc. univers. y téc.de apoyo)	90%
Relacionado con estudios (bastante o mucho)	81%
Salario medio neto mensual a 14 pagas (a jornada completa)	1.751€
Jornada reducida	48%
% Empleo estable /Total empleo	35%
% Pobl.Asalariada fija / Total Pobl.Asalariada	33%
% Profesional Autónomo / Total Pobl.Ocupada	4%
Satisfacción con empleo (punt. media en escala 0-10)	
Funciones realizadas	8,2
Sueldo	7,5
Estabilidad laboral	7,6
Media de satisfacción global con empleo	7,5
TOTAL POBL. OCUPADA (estimación)	69
EMPLEO MUJERES	
Empleo encajado (dirección, técnico univ. y de apoyo)	89%
Relacionado con estudios (bastante o mucho) (Mujeres)	84%
Salario medio neto mensual a 14 pagas (a jornada completa)	1.606€
Jornada reducida	58%
% Empleo estable /Total empleo	28%
% Pobl.Asalariada fija / Total Pobl.Asalariada	24%
% Profesional Autónoma / Total Pobl.Ocupada	6%
Satisfacción con empleo (punt. media en escala 0-10)	
Funciones realizadas	8,6
Sueldo	8,3
Estabilidad laboral	7,8
Media de satisfacción global con empleo	7,9
MUJERES OCUPADAS (Estimación)	27

EMPLEO ENCAJADO: % de Personas Ocupadas con empleo asociado a nivel de formación terciaria (universitaria o profesional de grado superior). Incluye los puestos clasificados bajo los epígrafes de la CNO-2011: 1. Dirección y gerencia de empresas, 2. Profesionales científicos e intelectuales asociados a titulación universitaria y 3. Técnicos y Profesionales de apoyo.

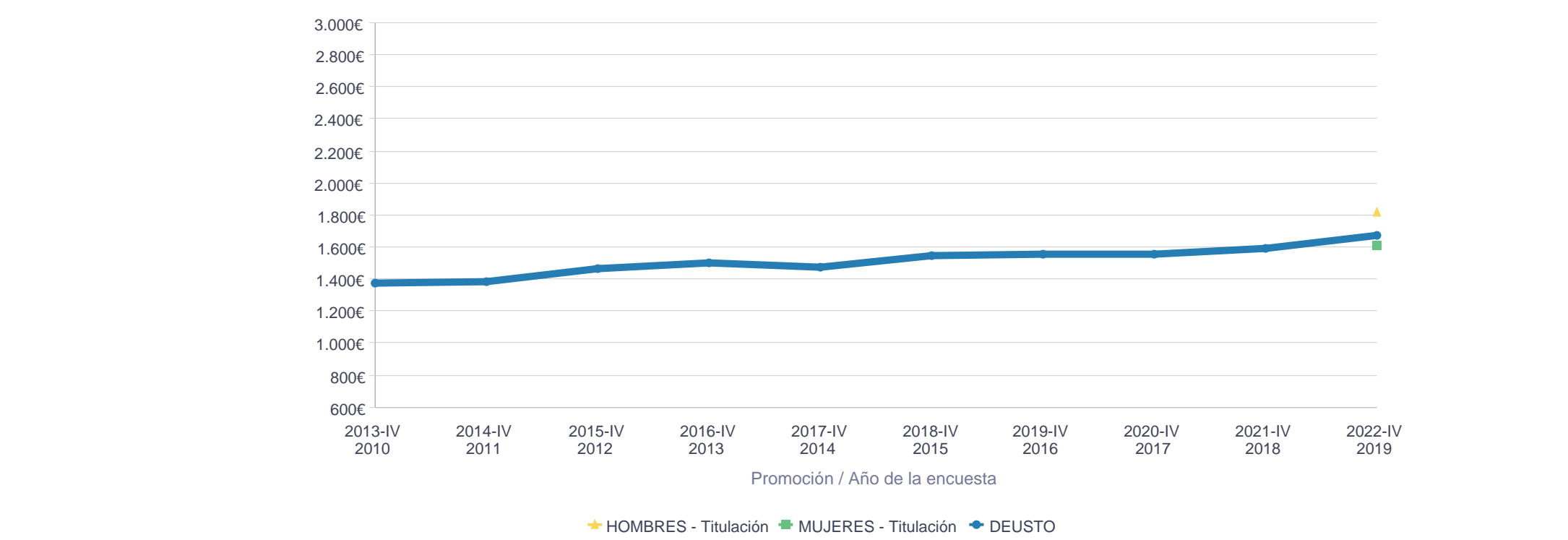
RELACIONADO CON SUS ESTUDIOS: % de Personas Ocupadas que opinan que su trabajo tiene BASTANTE o MUCHA relación con sus estudios universitarios.

SALARIO MEDIO: neto mensual (calculado a 14 pagas) en empleos a jornada completa.

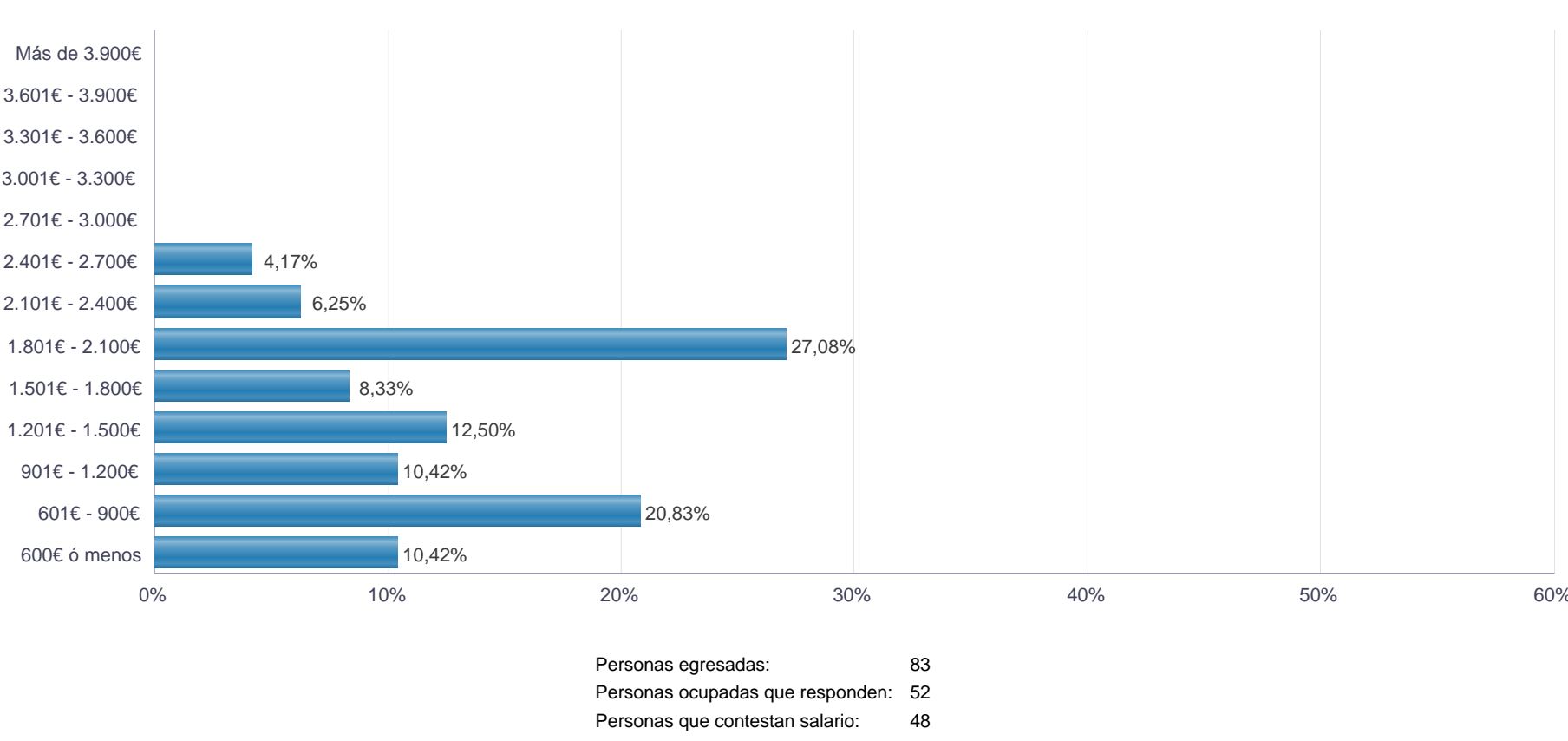
EMPLEO ESTABLE: % de Personas Ocupadas por cuenta propia (autónomo o empleador/a), por cuenta ajena con contrato indefinido (o similares) o s.cooperativista.

POBLACIÓN OCUPADA NO ASALARIADA: % de P. Ocupadas como Empleador/a, Autónomo/a, con contrato mercantil o Socio Cooperativista.

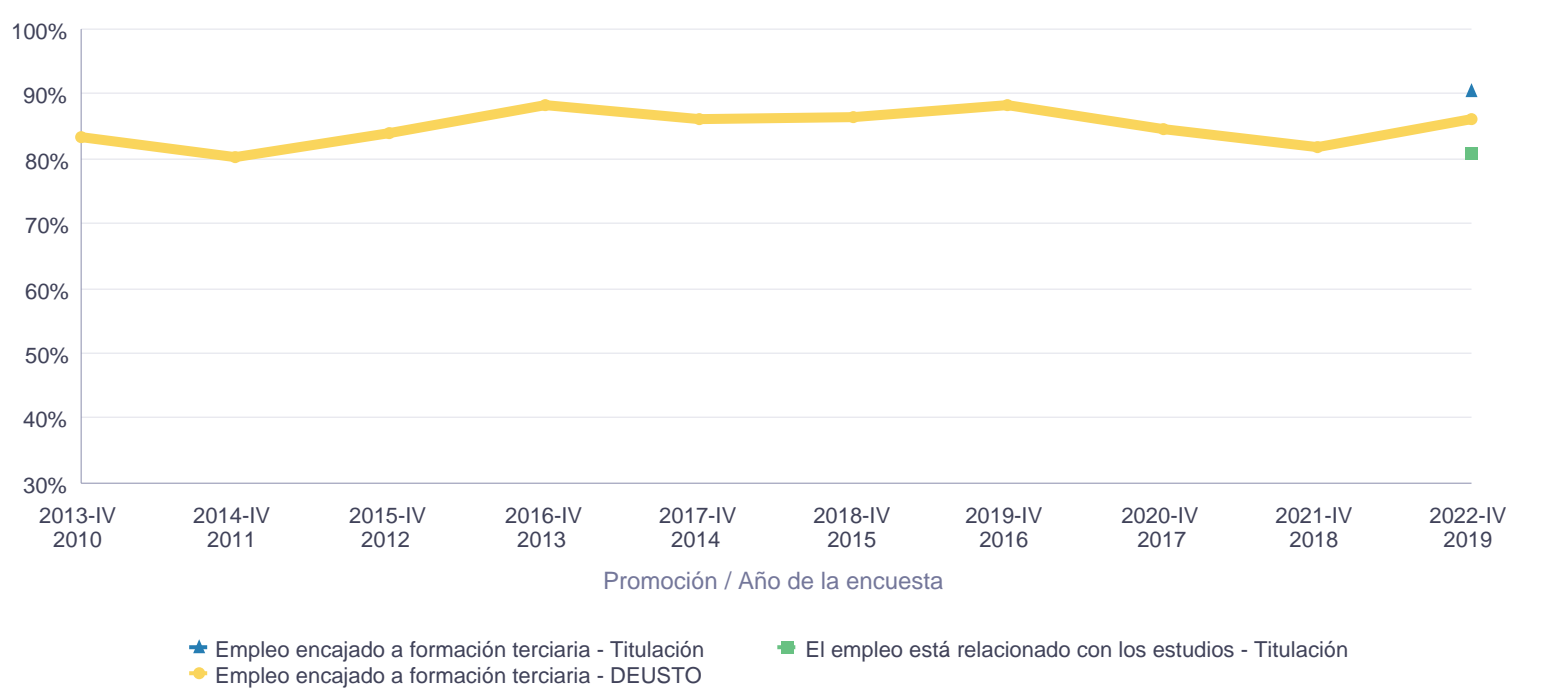
COMPARATIVA - Salario neto mensual a 14 pagas (a jornada completa)



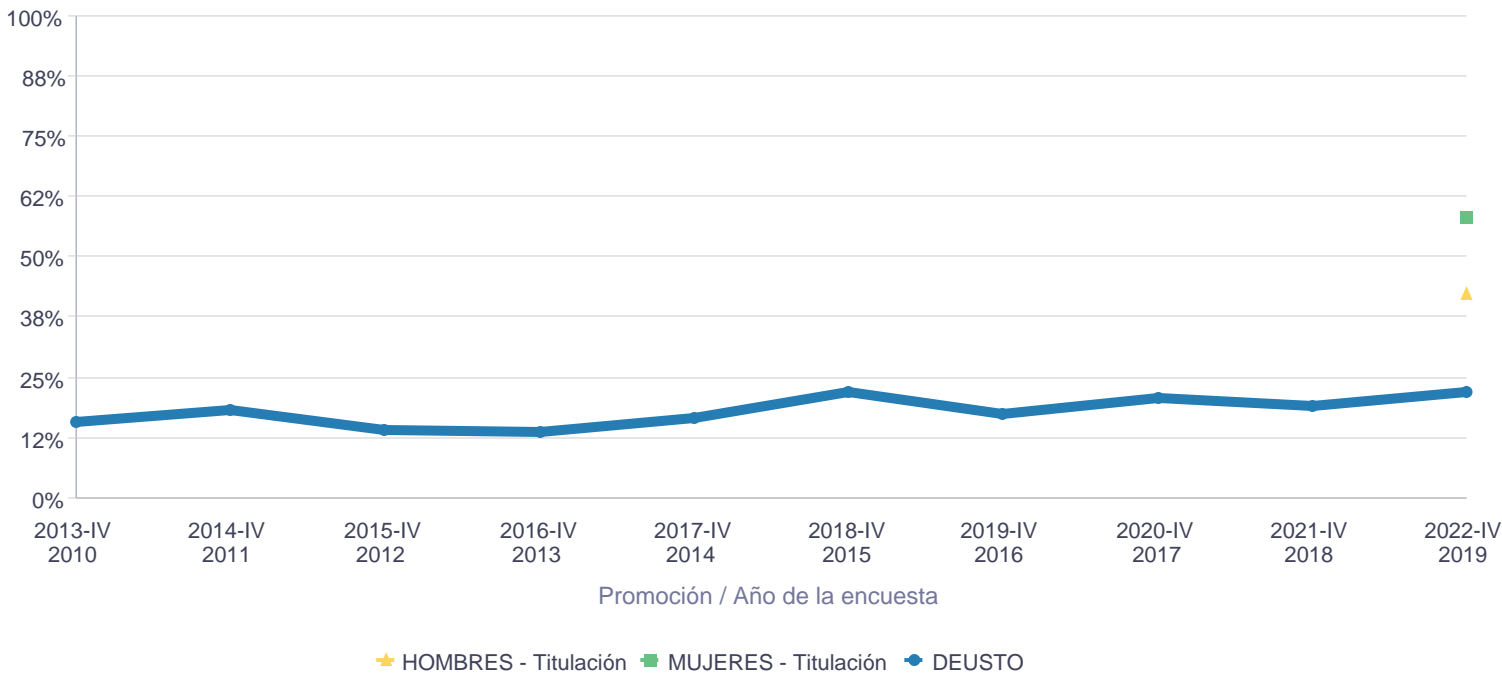
TITULACIÓN - Intervalo Salarial (todas las p. ocupadas tanto a jornada completa como reducida)



TITULACIÓN - Calidad del empleo (I)



COMPARATIVA - % P. Ocupada a jornada parcial



TITULACIÓN - % de P. Ocupada fija y autónoma

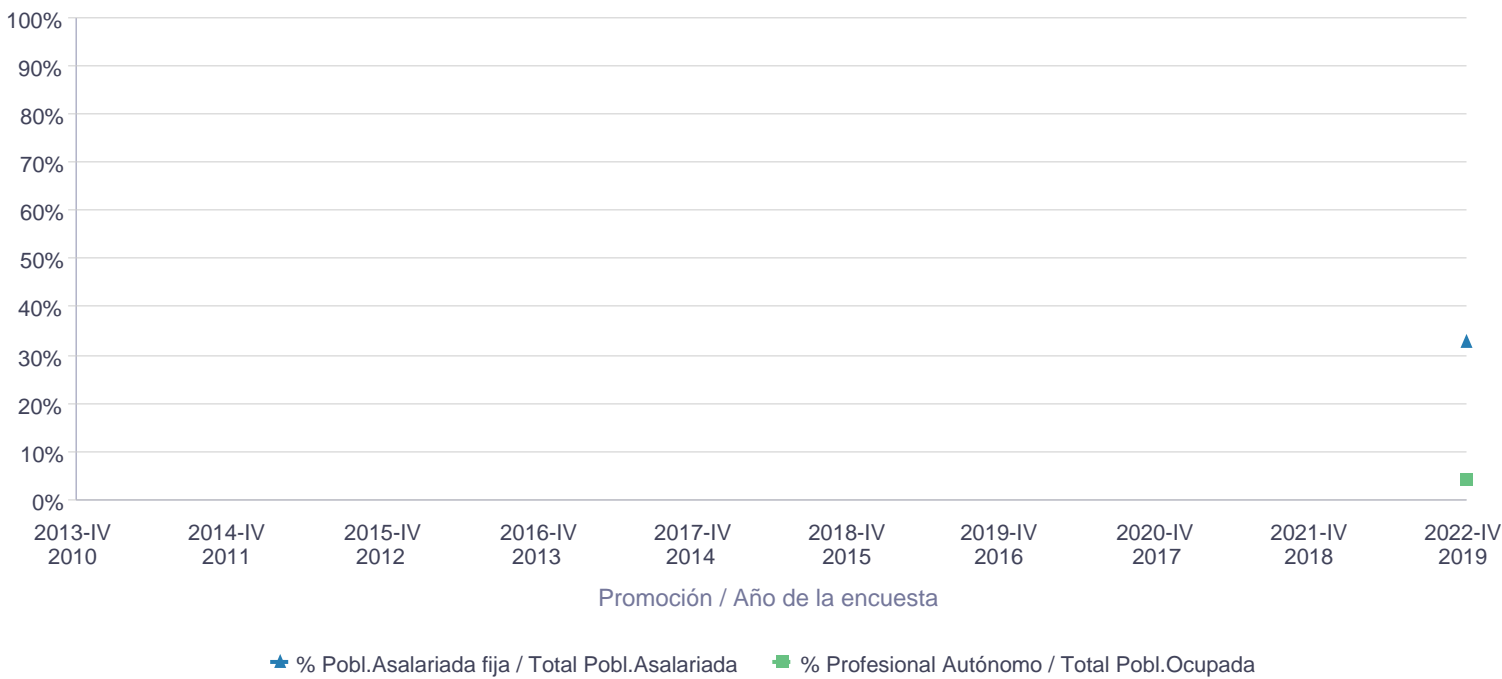
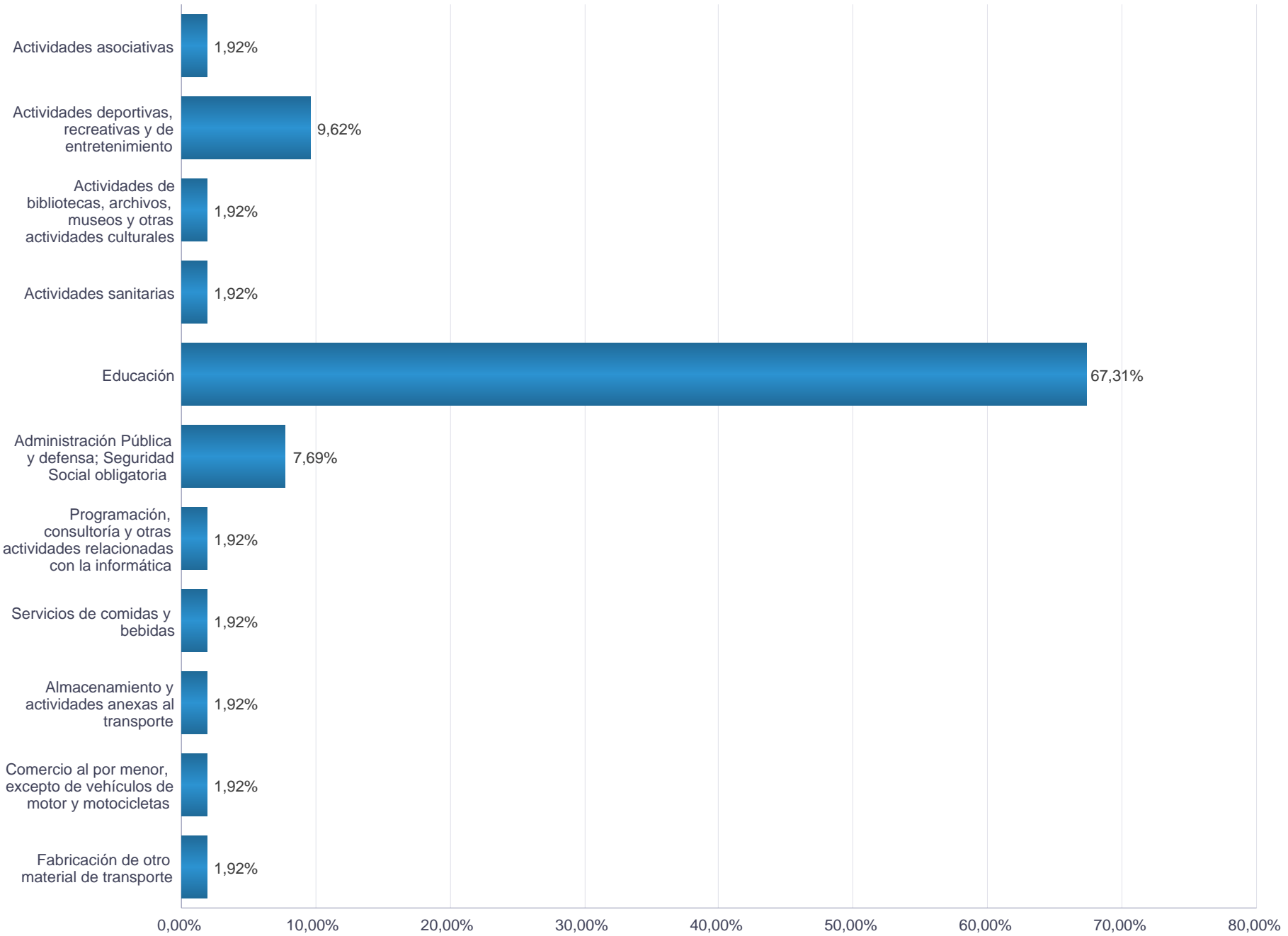


Tabla III. (Continuación) - TITULACIÓN - Otros datos relacionados con el empleo de las personas ocupadas

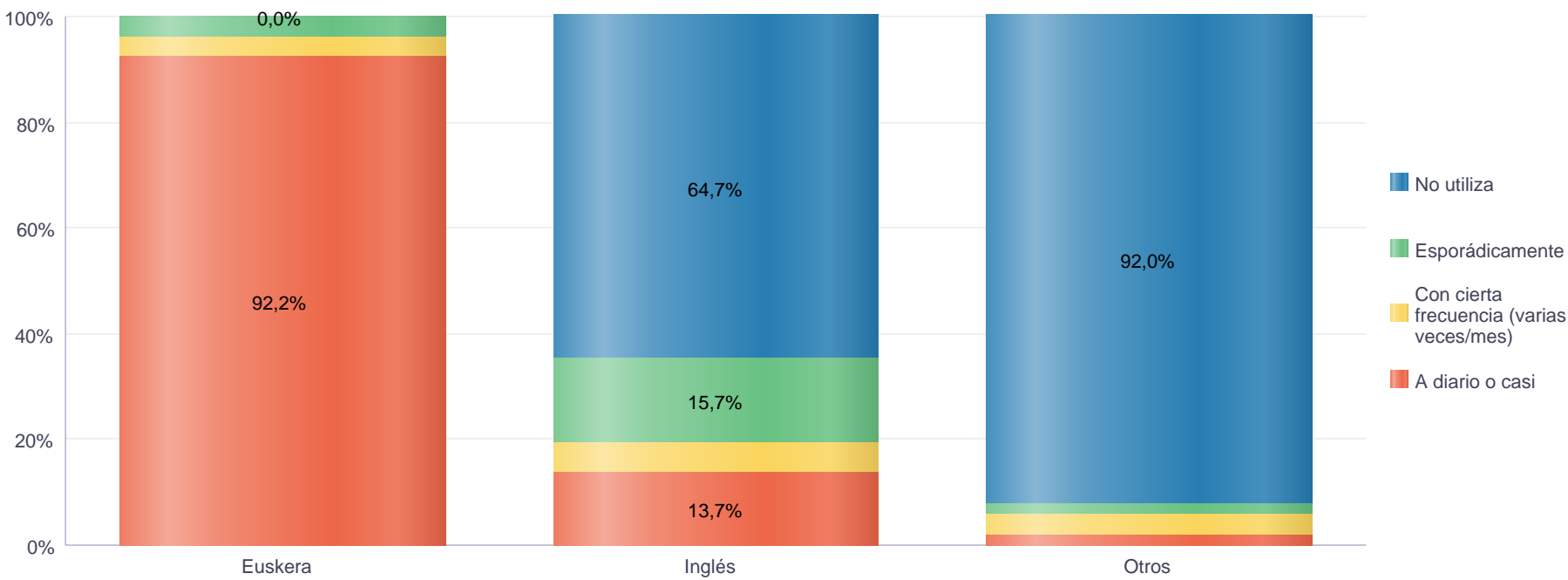
	PROMOCIÓN
	2019
Año de la encuesta	2022-IV
Sector de actividad de la empresa	
Agrario	0%
Industria	2%
Construcción	0%
Servicios	98%
Titularidad de la empresa	
Pública	27%
Privada Nacional	50%
Privada Multinacional	2%
Cooperativa	15%
Pública-privada	2%
Tercer Sector (ONG,Asociaciones,Fundaciones privadas con o sin ánimo de lucro)	4%
MOVILIDAD GEOGRÁFICA Según lugar de residencia familiar y lugar de trabajo actual (CAE/fuera de la CAE)	
ESTABLE CAE: Residencia y lugar de trabajo en la CAE	96%
SALE: Residía en la CAE y lugar de trabajo fuera	4%
ENTRA: Residía fuera y lugar de trabajo en la CAE	0%
ESTABLE FUERA DE LA CAE: Residencia y lugar de trabajo fuera de la CAE	0%
(*) SALIDAS DE LA CAE	
A otro País	0%
A otra CCAA	4%
EUSKERA y acceso al trabajo * Trabajando en la CAE	
% "Euskera como requisito de acceso"	84%
% "Euskera se valora"	6%
% No se valora	10%

* Con anterioridad al 2014 se considera salida si hay un cambio de residencia, y a partir de 2014 se considera salida si el lugar de trabajo está fuera de la CAE.
* Euskera como requisito de acceso y Euskera se valoraba (%) , Solamente para personas empedadas en la CAE.

TITULACIÓN - Rama de actividad económica de la empresa en la que trabajan las personas ocupadas (CNAE2009 a 2 dígitos)



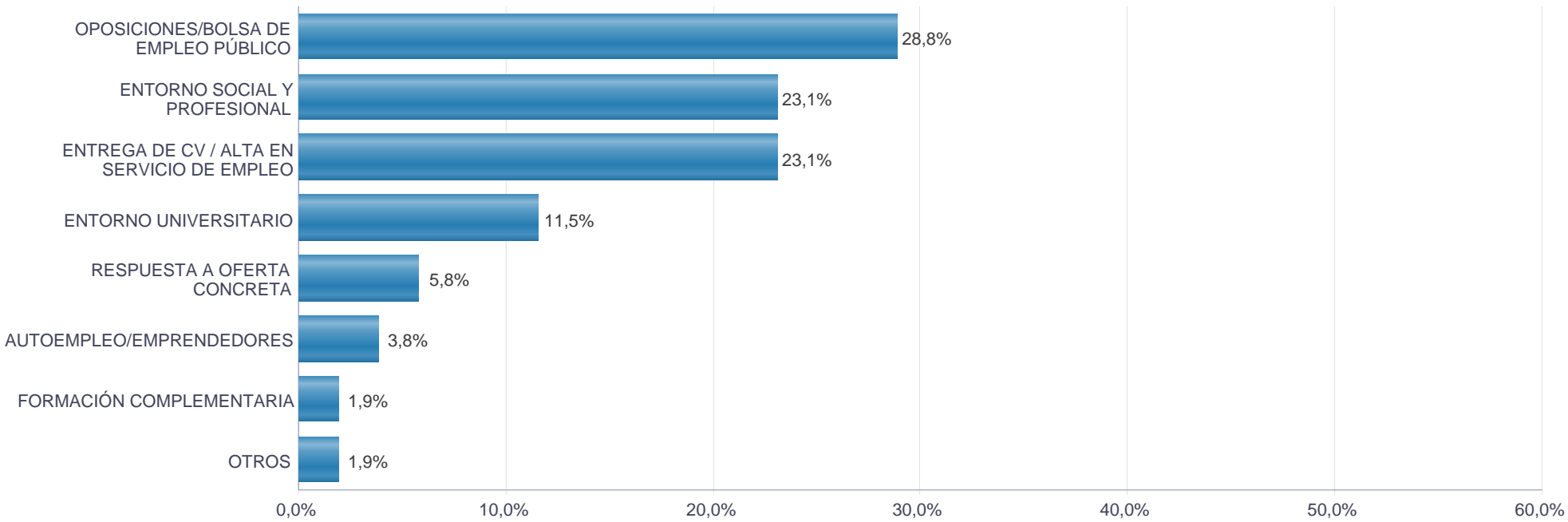
TITULACIÓN - Uso de idiomas en el empleo



% P. Ocupadas con residencia familiar en la CAE y lugar de trabajo fuera de la CAE



Canal de acceso al trabajo (personas ocupadas) (Dic'2022)



ENTORNO SOCIAL Y PROFESIONAL: Amistades, redes sociales, relaciones profesionales, colegios profesionales
ENTREGA DE CV/ALTA EN SERVICIOS PCOS. DE EMPLEO: Autopresentaciones físicas, envío a web de empresa, ss pcos de empleo, alta en ETT
RESPUESTA A OFERTA CONCRETA: Respuesta a oferta en web de la empresa, portales de empleo, empresas de selección, ss pcos de empleo
ENTORNO UNIVERSITARIO: Bolsa de empleo de la universidad; trabajo fin de grado; becas prácticas facilitadas por la universidad
OPOSICIONES/BOLSAS DE EMPLEO PÚBLICO.
AUTOEMPLEO/EMPRENDEDORES: Creación de empresa
FORMACION COMPLEMENTARIA: Otro grado, postgrado, doctorado, FP, otros cursos
PRACTICAS/ BECAS AJENAS A LA UNIVERSIDAD: Becas y prácticas encontradas sin ayuda de la Universidad
OTROS.

Tabla IV. TITULACIÓN - Ocupaciones desempeñadas por las personas ocupadas (Cno2011)

Empleo Encajado	Empleos	HOMBRE	MUJER	TOTAL	% colum
Encajado	Directores generales y presidentes ejecutivos	0	1	1	1,9%
	Profesores de formación profesional (materias específicas)	0	2	2	3,8%
	Profesores de enseñanza secundaria (excepto materias específicas de formación profesional)	9	4	13	25,0%
	Profesores de enseñanza primaria	10	6	16	30,8%
	Profesores de educación especial	0	1	1	1,9%
	Profesores de enseñanza no reglada de música y danza	2	0	2	3,8%
	Profesores y profesionales de la enseñanza no clasificados bajo otros epígrafes	2	1	3	5,8%
	Profesionales de la publicidad y la comercialización	1	0	1	1,9%
	Agentes y representantes comerciales	1	0	1	1,9%
	Entrenadores y árbitros de actividades deportivas	3	1	4	7,7%
	Instructores de actividades deportivas	2	1	3	5,8%
Total		30	17	47	90,4%
No encajado	Cuidadores de niños en guarderías y centros educativos	0	1	1	1,9%
	Policías autonómicos	0	1	1	1,9%
	Panaderos, pasteleros y confiteros	1	0	1	1,9%
	Operadores de máquinas pulidoras, galvanizadoras y recubrido	1	0	1	1,9%
	Montadores y ensambladores no clasificados en otros epígrafe	1	0	1	1,9%
Total		3	2	5	9,6%
Total P. Ocupadas que responden		33	19	52	100,0%

	HOMBRE	MUJER	TOTAL
Total respuestas	33	19	52