

Grado en Derecho + Grado en Comunicación

Estudio de Incorporación a la Vida Laboral en 2022-IV

INDICE DE TABLAS		Páginas
Apartado I. Descripción		
Tabla I. Descripción (volumen de alumnado, % de mujeres, edad, nota media...)		1
Tabla II. Datos relativos a la inserción laboral		2
Apartado II. Empleo		
Tabla III. Datos relacionados con el empleo de las personas ocupadas		4
Tabla IV. Ocupaciones desempeñadas por las personas ocupadas		9

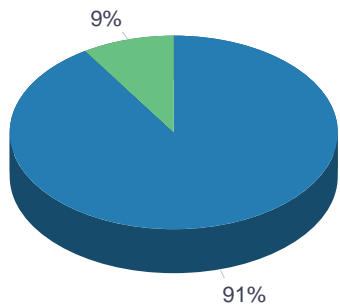
Promoción de Grado egresada el año 2019 en la universidad de DEUSTO. Los datos de este estudio fueron obtenidos mediante encuesta censal telefónica (CATI), entre Noviembre y Diciembre de 2022. Resultados en base a las respuestas directas, sin ponderar.

** No se desagregarán datos por sexo cuando el número de respuestas obtenidas de Hombres o de Mujeres sea inferior a 5.

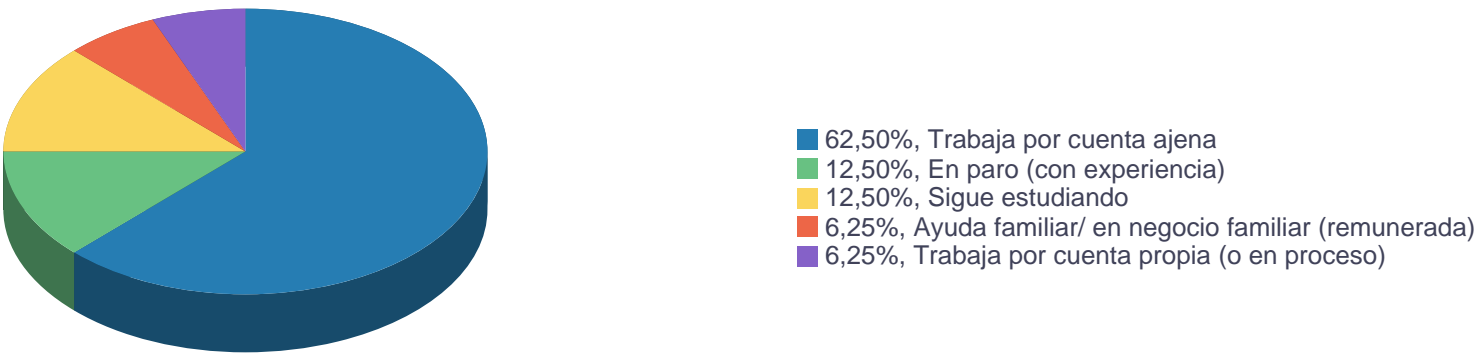
Tabla I. TITULACIÓN - Descripción (volumen de alumnado, % de mujeres, edad, nota media...)

	PROMOCIÓN
	2019
Nº de personas egresadas	18
% Mujeres (sobre total)	83%
Edad media (al finalizar carrera)	23
Nivel de euskera acreditado %	
B1	0%
B2	6%
C1/C2	72%
Duración media carrera (años)	5,0
Nota media de carrera	7,6
Realizan Movilidad de estudios	0%
Realizan prácticas durante los estudios	0%
Año de la encuesta	2022-IV
Total respuestas obtenidas	89%
Mujeres entrevistadas	87%
Hombres entrevistados	100%

Trabajo por cuenta ajena

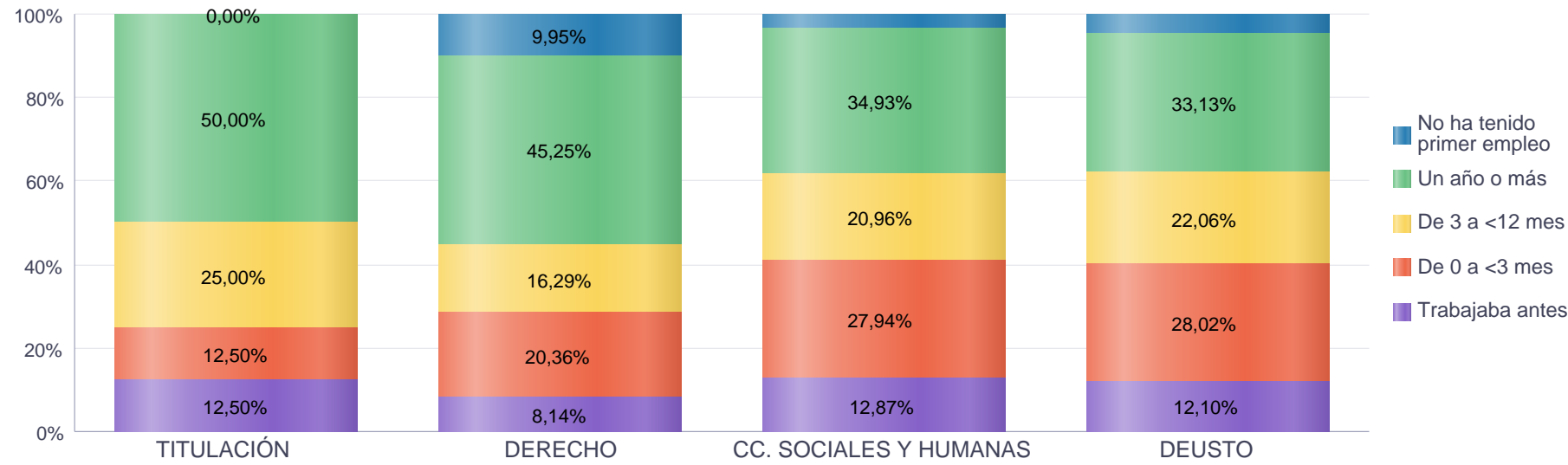


TITULACIÓN - Situación laboral actual (a Dic'2022)

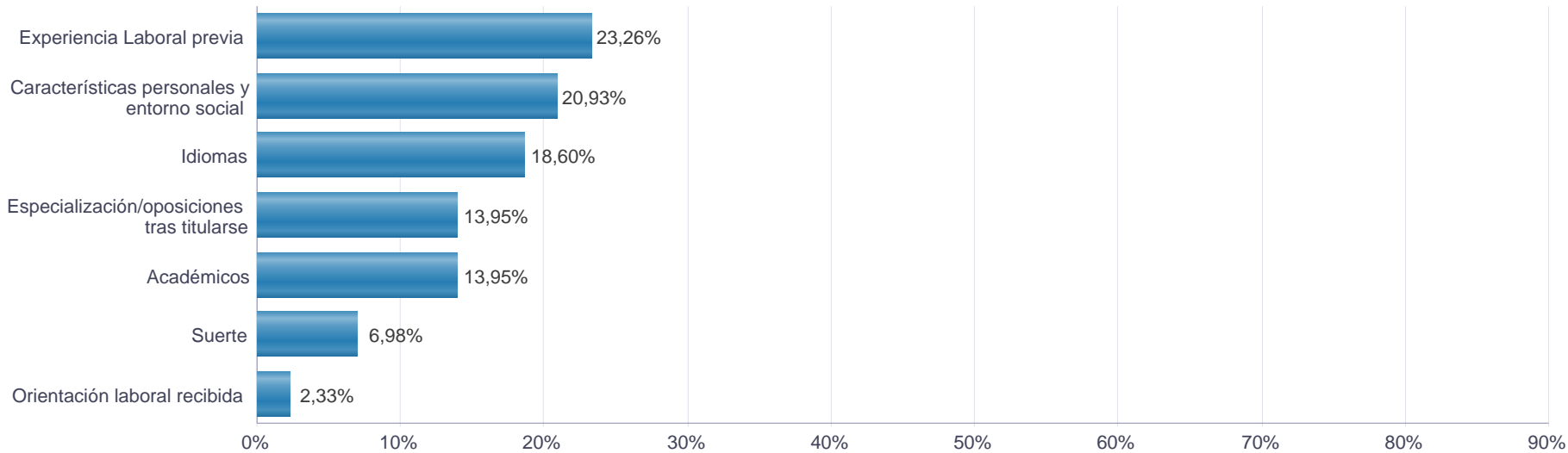


■ Contrato indefinido ■ Contrato temporal

Intervalo de tiempo entre fin de estudios y 1er empleo, TITULACIÓN, FACULTAD, TOTAL UNIVERSIDAD



Aspectos considerados importantes para obtener el 1er empleo personas con experiencia laboral (respuesta múltiple)



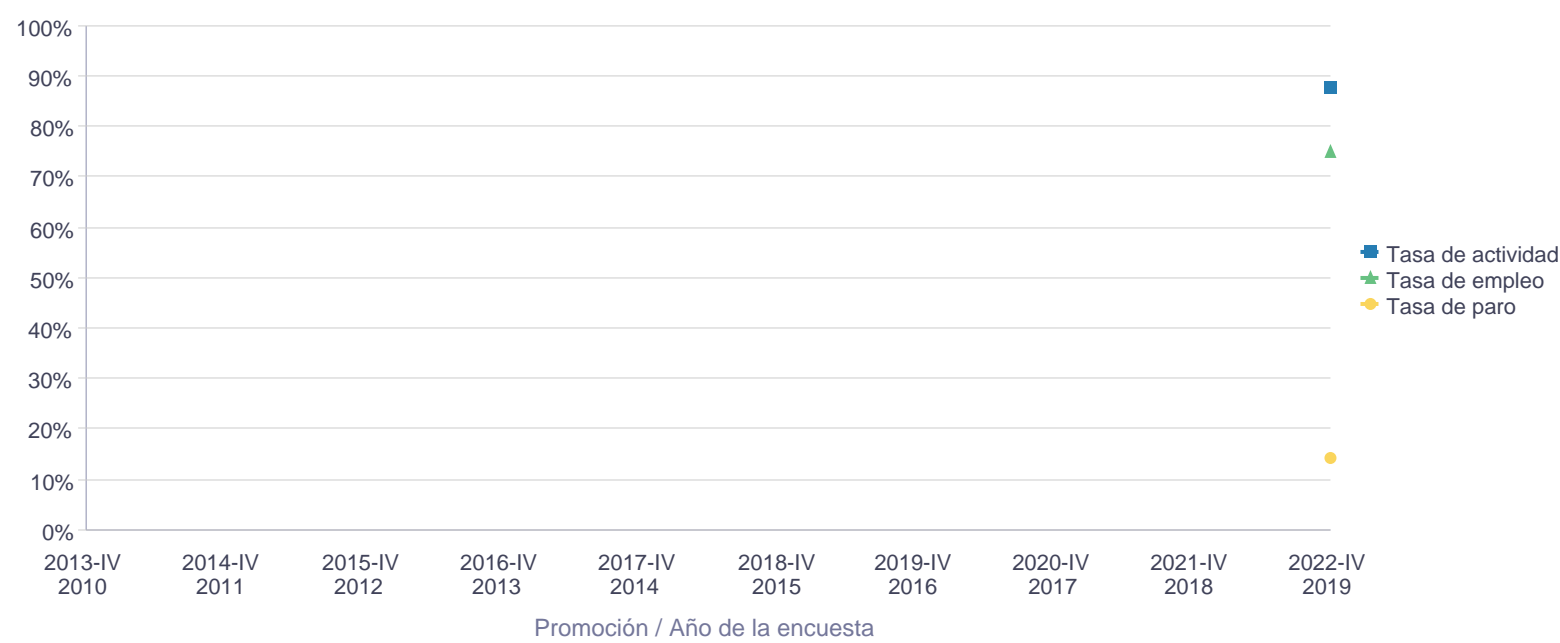
EXPERIENCIA LABORAL PREVIA: Experiencia laboral, formación dual, prácticas /becas durante los estudios o tras titularse
CARACTERÍSTICAS PERSONALES Y ENTORNO SOCIAL: Motivación, iniciativa, Capacidades personales, sociales y profesionales, Buena entrevista de trabajo, espíritu emprendedor...
IDIOMAS: Conocimiento de idiomas (sin incluir euskara y castellano); Euskara (EGA)
ESPECIALIZACION/OPOSICIONES TRAS TITULARSE: Postgrados, Formación transversal, FP/ Cursos de CP, Oposiciones...
SUERTE: Lugar y momento adecuados
ACADEMICOS: La titulación, la universidad, Programa de movilidad internacional, Proyecto Fin de Grado, Expediente académico
ORIENTACIÓN LABORAL RECIBIDA: Bolsa de empleo de la universidad, haber recibido buena orientación para el empleo
OTRO FACTORES

Tabla II. TITULACIÓN - Datos relativos a la inserción laboral

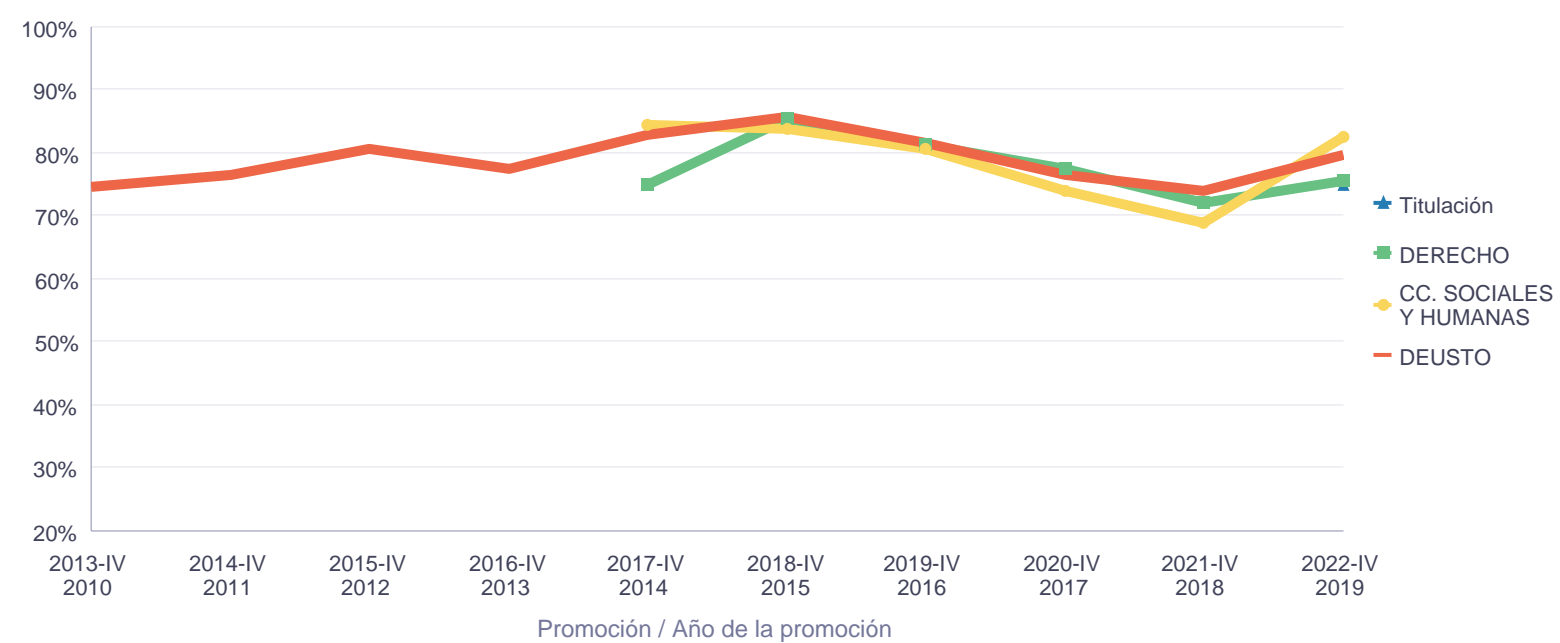
	PROMOCIÓN
	2019
Año de la encuesta	2022-IV
Tasa de actividad	88%
Tasa empleo	75%
Tasa de ocupación	86%
Tasa de paro	14%
Tiempo entre fin de carrera y 1.er empleo (media meses) (a)+(b)	11
Tiempo búsqueda 1.er empleo (media meses) (b)	3
% Pobl. Activa con experiencia laboral	100%
MUJERES	
Tasa de actividad	
Tasa de empleo	
Tasa de ocupación	
Tasa de paro	
Tiempo entre fin de carrera y 1.er empleo (media meses) (a)+(b)	
Tiempo búsqueda 1.er empleo (media meses) (b)	
% Pobl. Activa femenina con experiencia laboral	

TASA DE ACTIVIDAD: % de personas que aportan un trabajo y las que carecen de empleo, pero lo buscan y están disponibles para incorporarse al mismo, sobre el total (de respuestas). Las personas activas se componen de personas Ocupadas y Paradas.
TASA DE EMPLEO: % de personas que tienen un empleo remunerado o ejercen actividad independiente, sobre el total (de respuestas).
TASA DE PARO: % de personas que no tienen un empleo remunerado, están buscando empleo y disponibles para trabajar, sobre el total de personas activas.
TASA DE OCUPACIÓN: % de personas que tienen un empleo remunerado, sobre el total de personas activas.
TIEMPO ENTRE FIN DE CARRERA Y PRIMER EMPLEO: Responde la Población Activa con experiencia laboral, excluidas aquellas personas que ya estuvieran ocupadas antes de finalizar sus estudios.
% POBL. ACTIVA CON EXPERIENCIA LABORAL: Población que trabaja o ha tenido experiencia laboral previa sobre el total de las personas activas

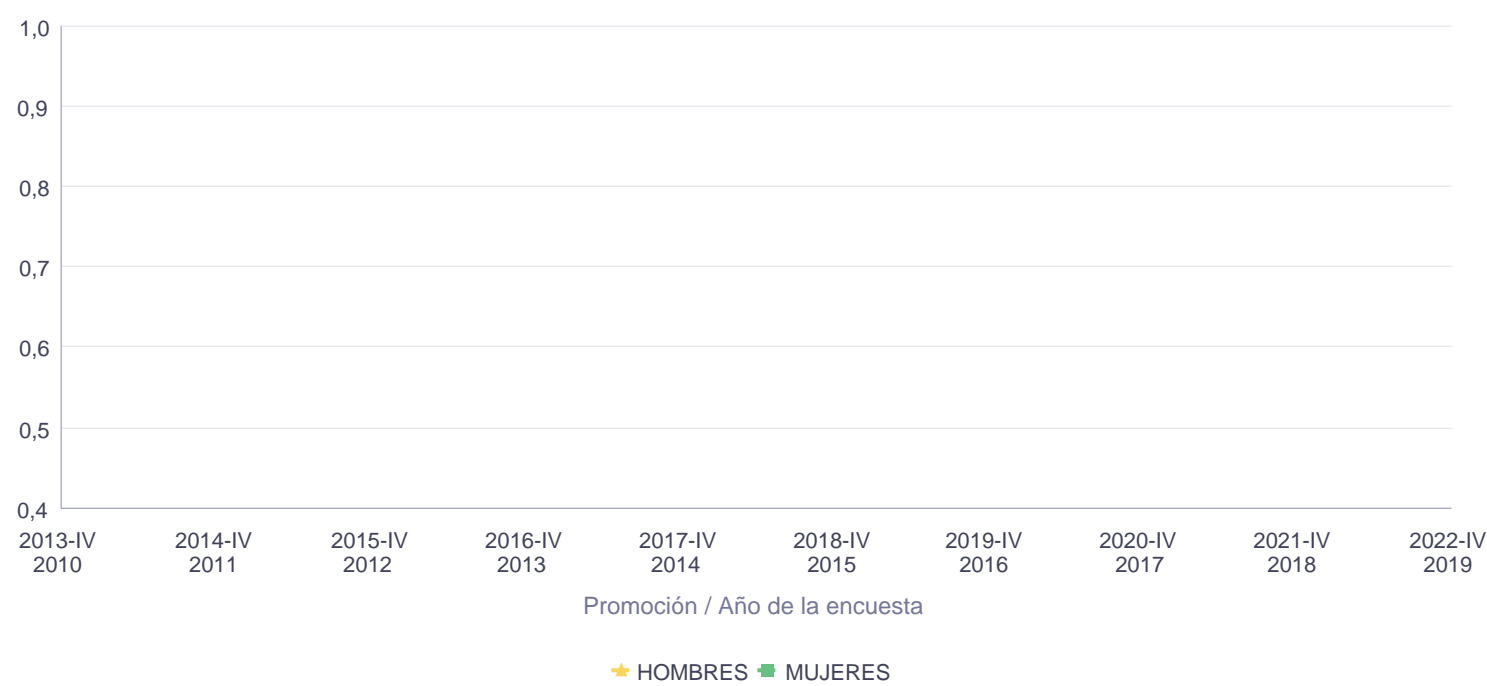
TITULACIÓN - Tasas de actividad, empleo y paro



Tasa de empleo TITULACIÓN, FACULTAD, TOTAL UNIVERSIDAD



TITULACIÓN - Tasa de empleo, por sexo



TITULACIÓN - Tasa de paro, por sexo



Tabla III. TITULACIÓN - Datos relacionados con el empleo de las personas ocupadas

	PROMOCIÓN
	2019
Año de la encuesta	2022-IV
Empleo encajado (dirección, téc. univers. y téc.de apoyo)	100%
Relacionado con estudios (bastante o mucho)	83%
Salario medio neto mensual a 14 pagas (a jornada completa)	1.597€
Jornada reducida	17%
% Empleo estable /Total empleo	92%
% Pobl.Asalariada fija / Total Pobl.Asalariada	91%
% Profesional Autónomo / Total Pobl.Ocupada	8%
Satisfacción con empleo (punt. media en escala 0-10)	
Funciones realizadas	8,2
Sueldo	6,3
Estabilidad laboral	8,3
Media de satisfacción global con empleo	7,4
TOTAL POBL. OCUPADA (estimación)	14
EMPLEO MUJERES	
Empleo encajado (dirección, técnico univ. y de apoyo)	
Relacionado con estudios (bastante o mucho) (Mujeres)	
Salario medio neto mensual a 14 pagas (a jornada completa)	
Jornada reducida	
% Empleo estable /Total empleo	
% Pobl.Asalariada fija / Total Pobl.Asalariada	
% Profesional Autónoma / Total Pobl.Ocupada	
Satisfacción con empleo (punt. media en escala 0-10)	
Funciones realizadas	
Sueldo	
Estabilidad laboral	
Media de satisfacción global con empleo	
MUJERES OCUPADAS (Estimación)	

EMPLEO ENCAJADO: % de Personas Ocupadas con empleo asociado a nivel de formación terciaria (universitaria o profesional de grado superior). Incluye los puestos clasificados bajo los epígrafes de la CNO-2011: 1. Dirección y gerencia de empresas, 2. Profesionales científicos e intelectuales asociados a titulación universitaria y 3. Técnicos y Profesionales de apoyo.

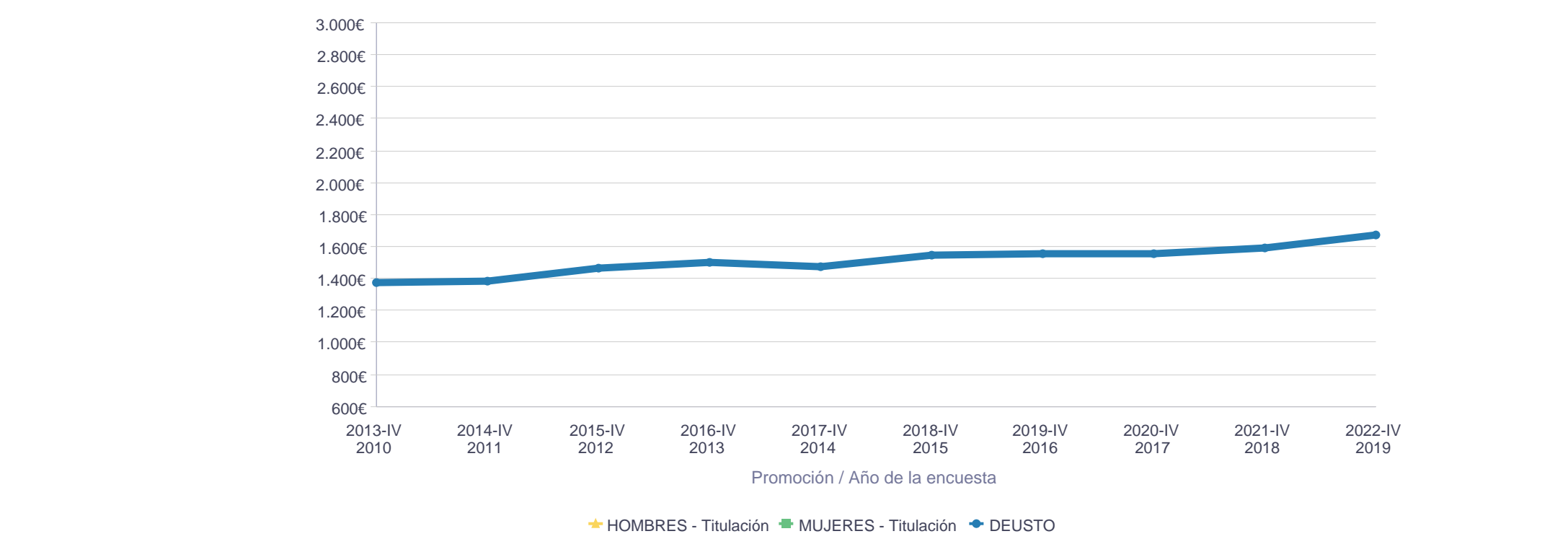
RELACIONADO CON SUS ESTUDIOS: % de Personas Ocupadas que opinan que su trabajo tiene BASTANTE o MUCHA relación con sus estudios universitarios.

SALARIO MEDIO: neto mensual (calculado a 14 pagas) en empleos a jornada completa.

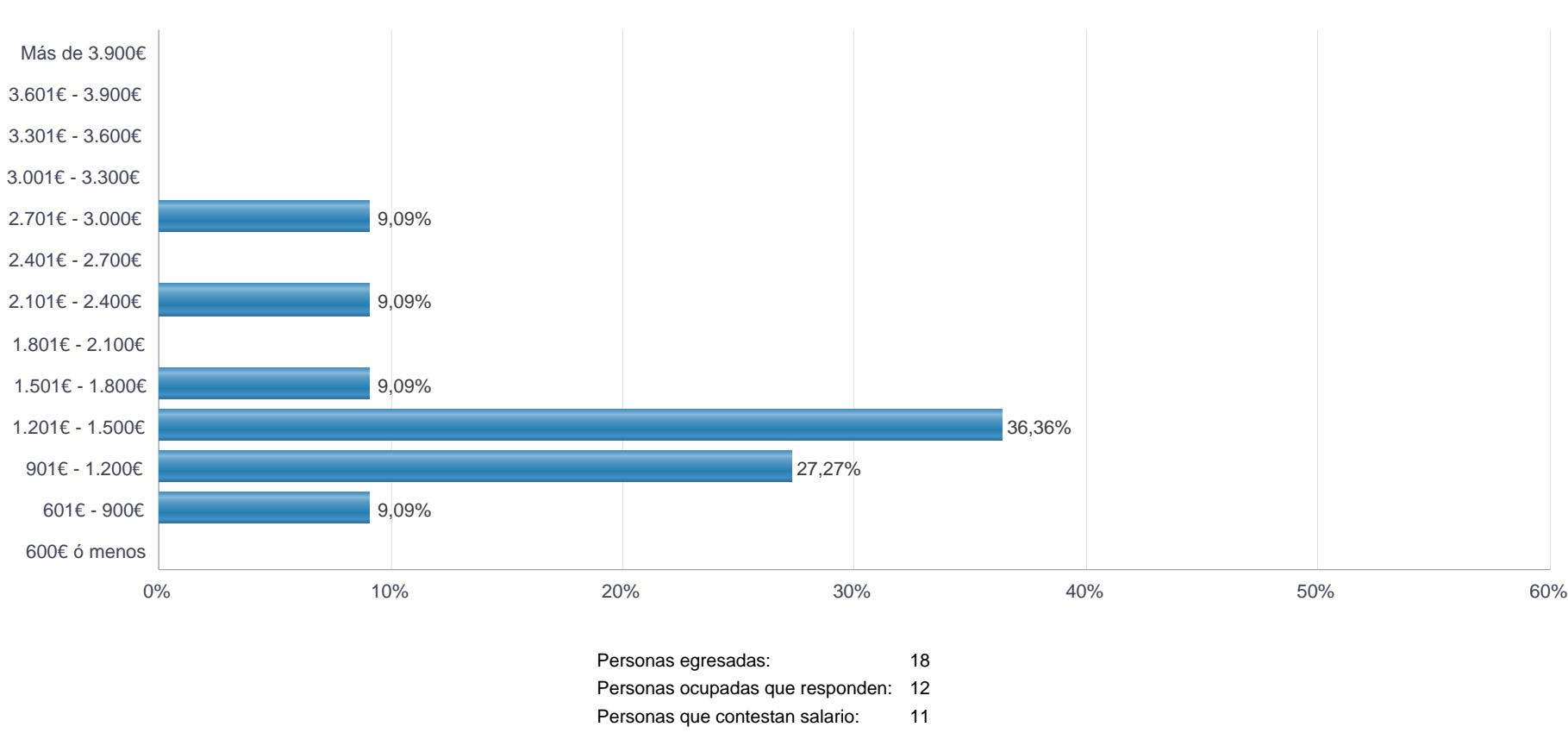
EMPLEO ESTABLE: % de Personas Ocupadas por cuenta propia (autónomo o empleador/a), por cuenta ajena con contrato indefinido (o similares) o s.cooperativista.

POBLACIÓN OCUPADA NO ASALARIADA: % de P. Ocupadas como Empleador/a, Autónomo/a, con contrato mercantil o Socio Cooperativista.

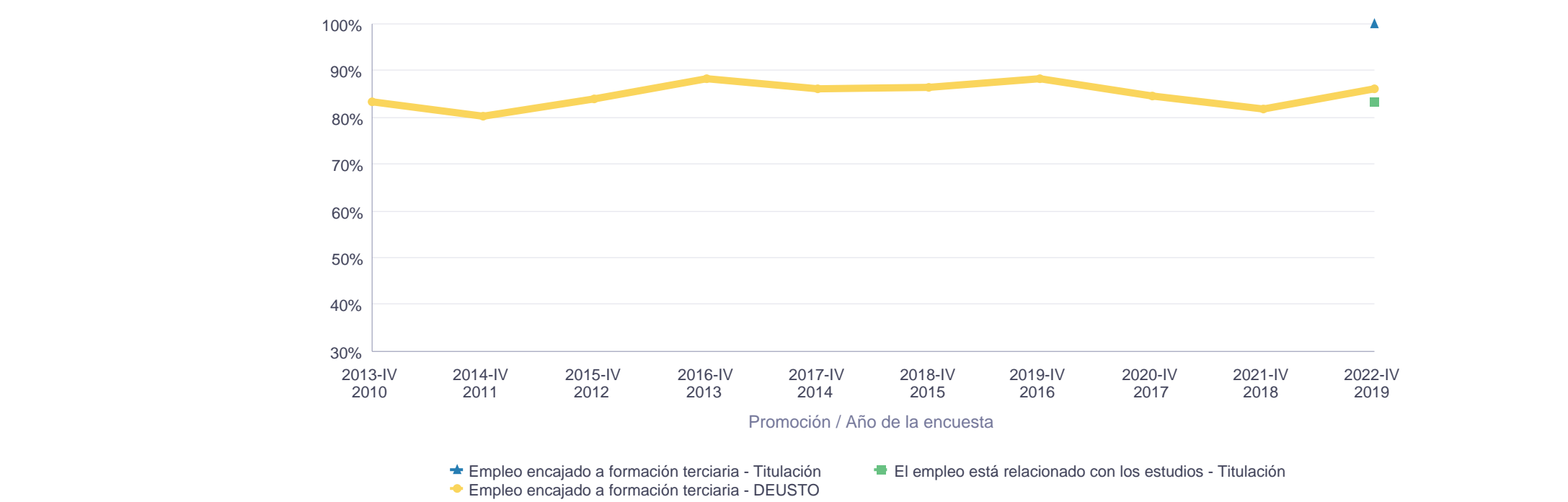
COMPARATIVA - Salario neto mensual a 14 pagas (a jornada completa)



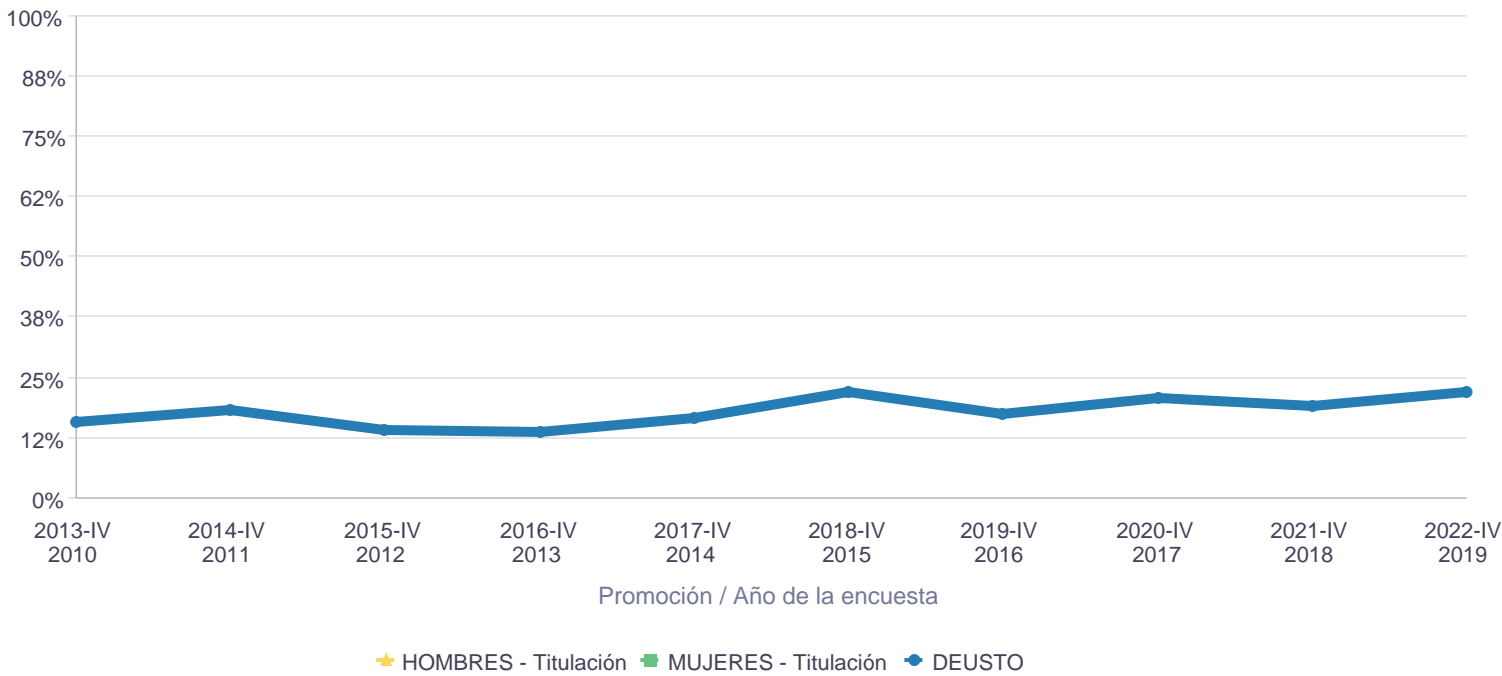
TITULACIÓN - Intervalo Salarial (todas las p. ocupadas tanto a jornada completa como reducida)



TITULACIÓN - Calidad del empleo (I)



COMPARATIVA - % P. Ocupada a jornada parcial



TITULACIÓN - % de P. Ocupada fija y autónoma

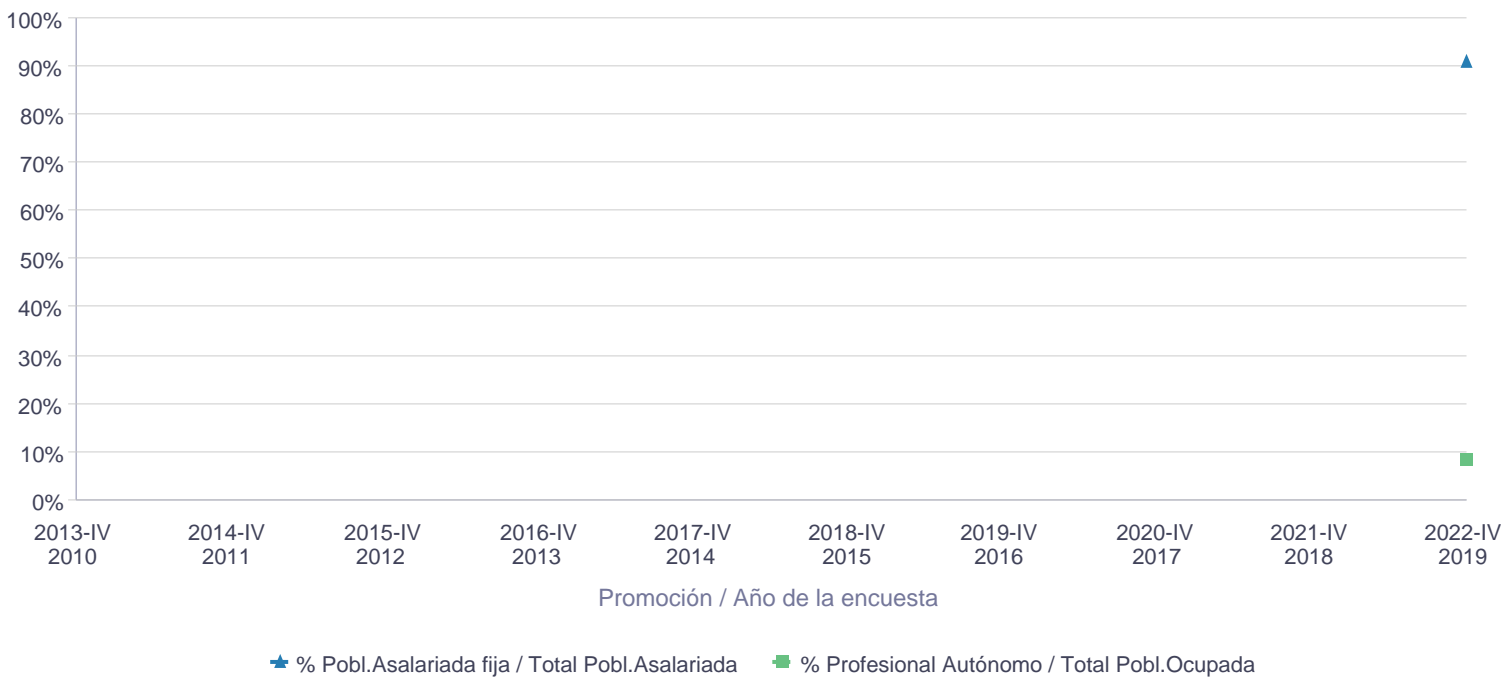
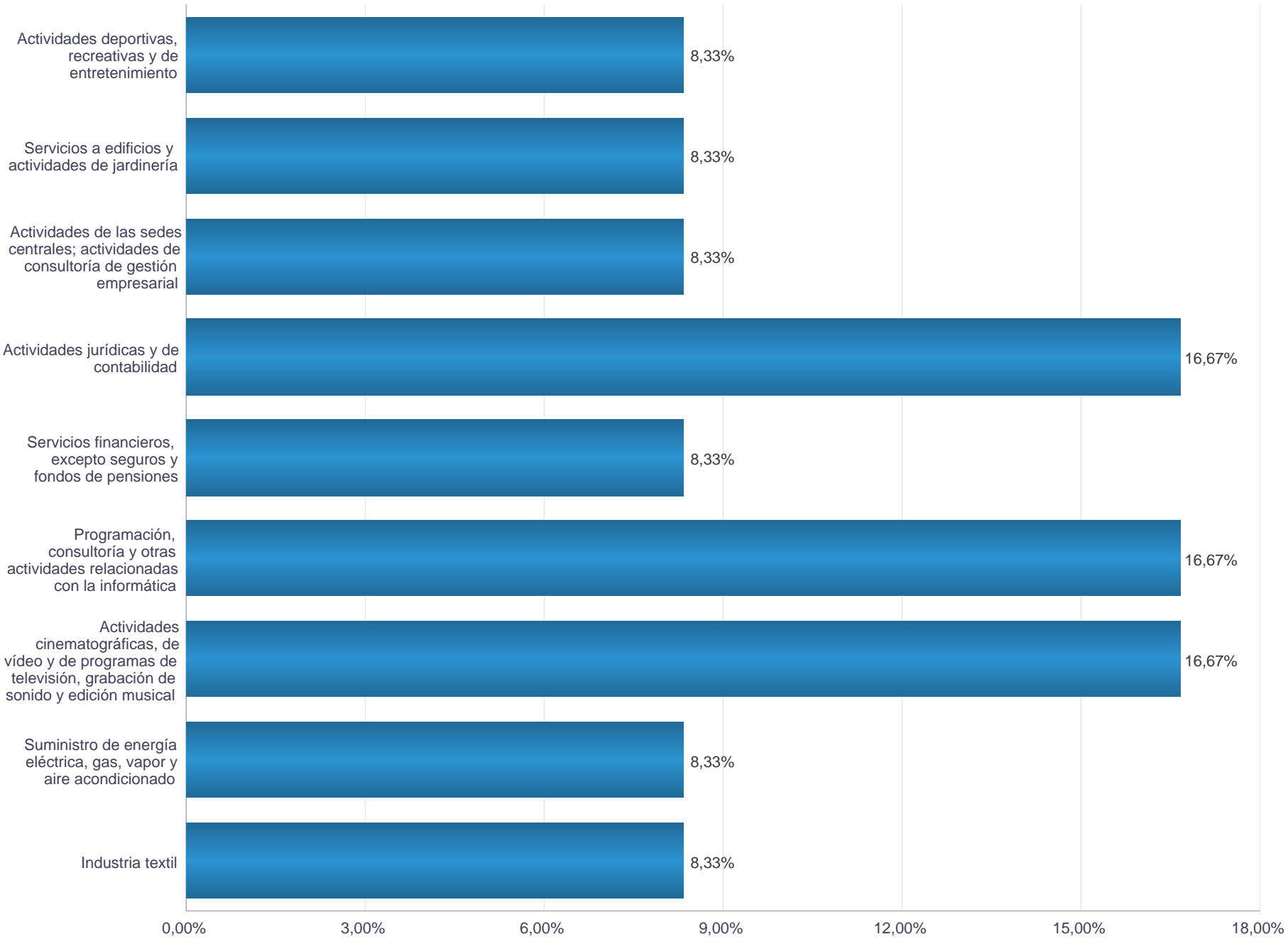


Tabla III. (Continuación) - TITULACIÓN - Otros datos relacionados con el empleo de las personas ocupadas

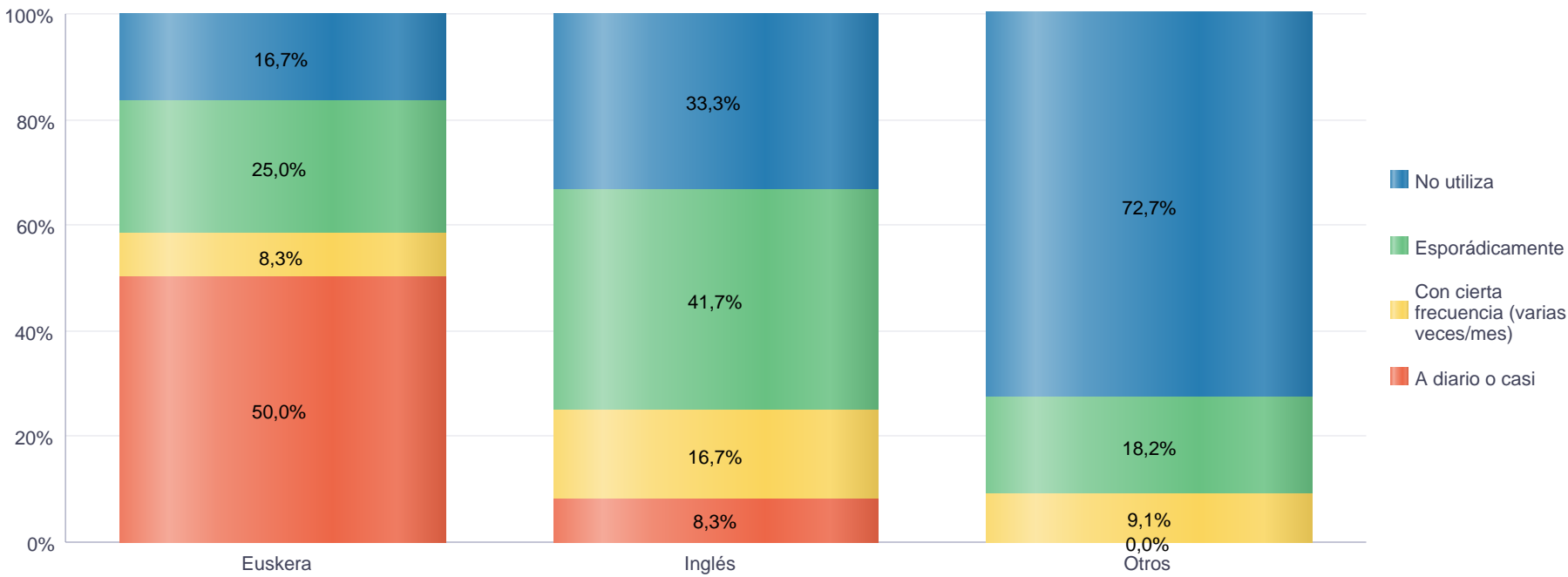
	PROMOCIÓN
	2019
Año de la encuesta	2022-IV
Sector de actividad de la empresa	
Agrario	0%
Industria	17%
Construcción	0%
Servicios	83%
Titularidad de la empresa	
Pública	0%
Privada Nacional	75%
Privada Multinacional	17%
Cooperativa	8%
Pública-privada	0%
Tercer Sector (ONG,Asociaciones,Fundaciones privadas con o sin ánimo de lucro)	
MOVILIDAD GEOGRÁFICA Según lugar de residencia familiar y lugar de trabajo actual (CAE/fuera de la CAE)	
ESTABLE CAE: Residencia y lugar de trabajo en la CAE	83%
SALE: Residía en la CAE y lugar de trabajo fuera	0%
ENTRA: Residía fuera y lugar de trabajo en la CAE	0%
ESTABLE FUERA DE LA CAE: Residencia y lugar de trabajo fuera de la CAE	17%
(*) SALIDAS DE LA CAE	
A otro País	
A otra CCAA	
EUSKERA y acceso al trabajo * Trabajando en la CAE	
% "Euskera como requisito de acceso"	40%
% "Euskera se valora"	40%
% No se valora	20%

* Con anterioridad al 2014 se considera salida si hay un cambio de residencia, y a partir de 2014 se considera salida si el lugar de trabajo está fuera de la CAE.
* Euskera como requisito de acceso y Euskera se valoraba (%) , Solamente para personas empeladas en la CAE.

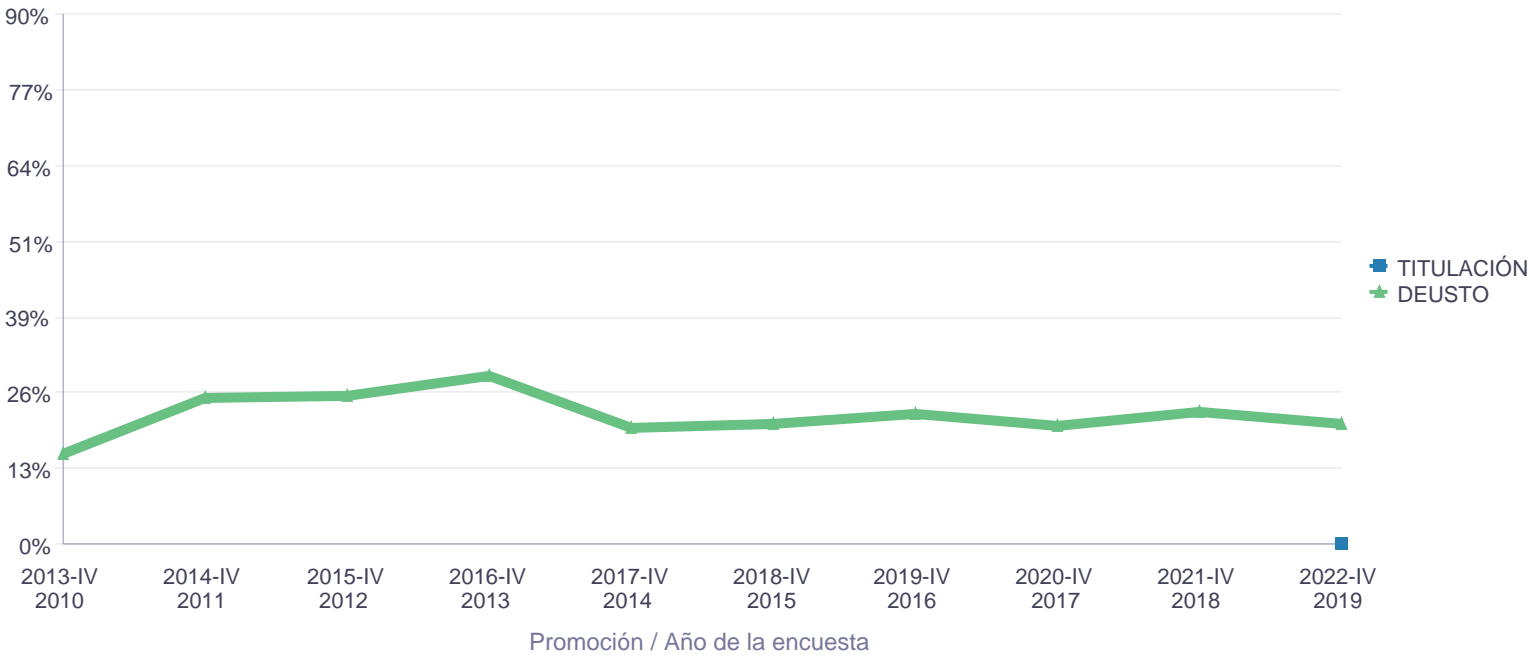
TITULACIÓN - Rama de actividad económica de la empresa en la que trabajan las personas ocupadas (CNAE2009 a 2 dígitos)



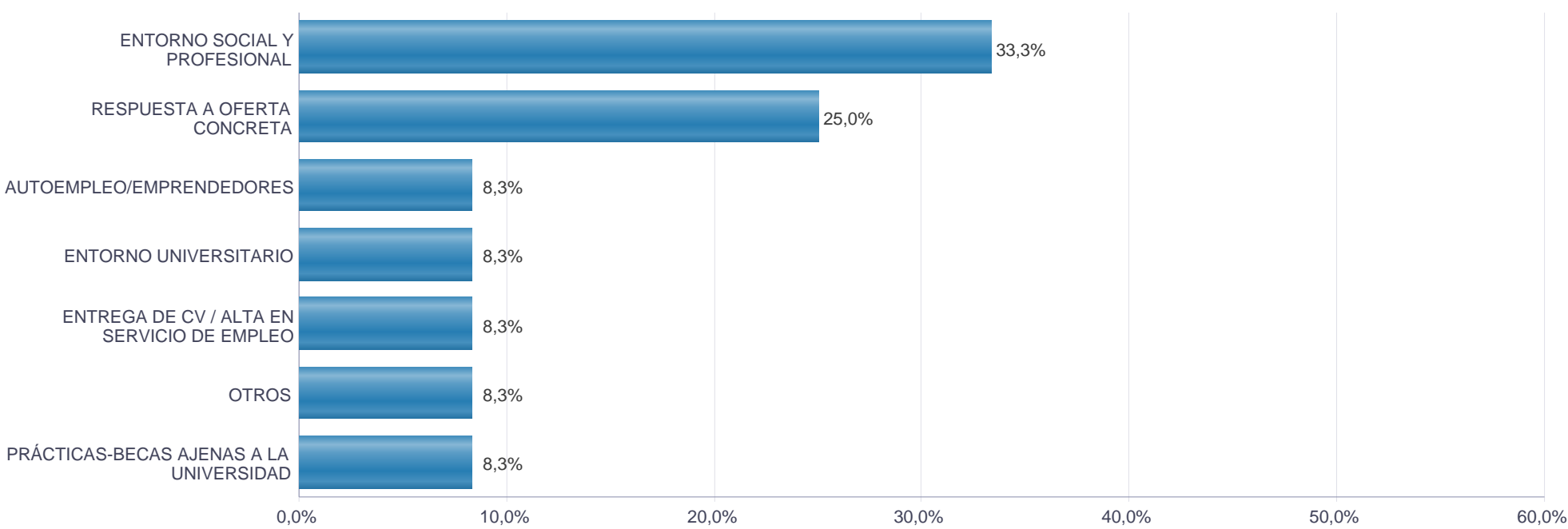
TITULACIÓN - Uso de idiomas en el empleo



% P. Ocupadas con residencia familiar en la CAE y lugar de trabajo fuera de la CAE



Canal de acceso al trabajo (personas ocupadas) (Dic'2022)



ENTORNO SOCIAL Y PROFESIONAL: Amistades, redes sociales, relaciones profesionales, colegios profesionales
ENTREGA DE CV/ALTA EN SERVICIOS PCOS. DE EMPLEO: Autopresentaciones físicas, envío a web de empresa, ss pcos de empleo, alta en ETT
RESPUESTA A OFERTA CONCRETA: Respuesta a oferta en web de la empresa, portales de empleo, empresas de selección, ss pcos de empleo
ENTORNO UNIVERSITARIO: Bolsa de empleo de la universidad; trabajo fin de grado; becas prácticas facilitadas por la universidad
OPOSICIONES/BOLSAS DE EMPLEO PÚBLICO.
AUTOEMPLEO/EMPREENDEDORES: Creación de empresa
FORMACION COMPLEMENTARIA: Otro grado, postgrado, doctorado, FP, otros cursos
PRACTICAS/ BECAS AJENAS A LA UNIVERSIDAD: Becas y prácticas encontradas sin ayuda de la Universidad
OTROS.

Tabla IV. TITULACIÓN - Ocupaciones desempeñadas por las personas ocupadas (Cno2011)

Empleo Encajado	Empleos	HOMBRE	MUJER	TOTAL	% colum
Encajado	Abogados			3	27,3%
	Profesionales del derecho no clasificados bajo otros epígrafes			1	9,1%
	Asesores financieros y en inversiones			1	9,1%
	Especialistas en administración de política de empresas			1	9,1%
	Profesionales de la publicidad y la comercialización			2	18,2%
	Escritores			1	9,1%
	Técnicos en prevención de riesgos laborales y salud ambiental			1	9,1%
	Agentes y representantes comerciales			1	9,1%
Total				11	100,0%
Total P. Ocupadas que responden				11	100,0%

	HOMBRE	MUJER	TOTAL
Total respuestas			12