

Lan-eskaintzen erregistroa 2023ko abenduan

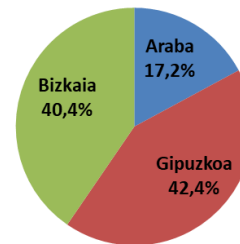
• ERREGISTRATUTAKO LAN-ESKAINZA KOPURUA

Euskal Autonomia Erkidegoko enplegu-bulegoetan 653 eskaintza erregistratu dira 2023ko abenduan, azaroan baino 585 gutxiago eta 2022ko abenduan baino 57 gutxiago.

• LURRALDE HISTORIKOAK

Kudeaketako Administrazio Unitatearen lurralde historikoari dagokionez, 2023ko abenduan 112 eskaintza erregistratu dira Araban, 277 Gipuzkoan eta 264 Bizkaian. Eskaintzen % 17,2 Arabako UAG-etan erregistratu dira, % 42,4 Gipuzkoan eta % 40,4 Bizkaian.

Eskaintzaren Lurralde Historikoa



Arabaren hilabete honetan, eskaintzek % 45,9 egin dute behera (95 eskaintza gutxiago); Bizkaian % 50 egin dute behera (264 eskaintza gutxiago); Gipuzkoan, azkenik, % 44,9 egin dute behera (226 eskaintza gutxiago).

Iazko hilabete beraren aldean, Araban 16 eskaintza gutxiago izan dira (% 12,5eko beherakada); Bizkaian 66tan jaitsi dira eskaintzak (% 20 gutxiago); eta Gipuzkoan, berriz, igo egin dira eskaintzak, 25 gehiago izan baitira eta ehuneko 9,9ko hazkundea izan baitu.

• ESKAINTZAREN OKUPAZIOA

Okupazio-profilei dagokienez, EAEn erregistratutako eskaintza gehien dituen profila teknikari zientifikoena da, 122 eskaintza eta eskaintza guztien % 18,7rekin. Ondoren, laguntza-teknikarien profila dago, 113 eskaintza eta % 17,3 ko pisuarekin. Zerbitzuetako, kualifikatu gabeko eta industriako okupazio-profilek ere garrantzi handia dute erregistro-eskaintzei dagokienez, eskaintza-bolumenaren ehunekoak % 16,7, % 15,6 eta % 13,9 izan baitira, hurrenez hurren. Eskaintza gutxien erregistratu dituzten profilak lehen sektorekoak eta zuzendaritzakoak dira, 6 eta 7 eskaintzekin, hurrenez hurren.

Aurreko hilabetearen aldean, eskaintza gutxitu egin dira okupazio guztietan. Balio absolutuetan, gehien jaitsi den profila zientzia-teknikariena izan da: 155 eskaintza gutxiago eta % 62,5eko beherakada ehunekotan.

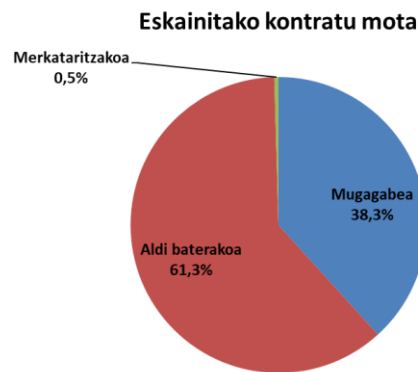
Urte arteko saldoari dagokionez, igoera absolutu handiena kualifikatu gabekoen profilean gertatu da, 22 eskaintza gehiagorekin eta % 27,5eko hazkundearekin; ehuneko hazkunderik handiena, aldiz, zuzendarien eskaintzek izan dute, % 75eko hazkundea eta 3 eskaintza gehiago jaso baitira. Aitzitik, balio absolutuetan gehien jaitsi diren eskaintzak zerbitzuetako profilekoak izan dira, 25 eskaintza gutxiagorekin eta % 18,7ko jaitsierarekin; balio erlatiboetan, jaitsiera nabarmenena administrarien eskaintzetan gertatu da, % 30,3ko jaitsi baita eta 23 eskaintza gutxiago izan baitira.

• KONTRATU MOTA

Erregistratutako eskaintzen % 38,3 mugagabeak izan dira, eskaintzen % 61,3 aldi baterakoak, eta gainerako % 0,4 merkataritzakoak. Kontratu mugagabeen eskaintzen ehunekoa handia da serie historikoarekin alderatuta, azartik hona 2 puntu baino gehiagotan igo da, baina ia azko abendutik hona 0,8 puntutan murriztu da. Datu horiek indartu egiten dute lan-erreformaren ondoren

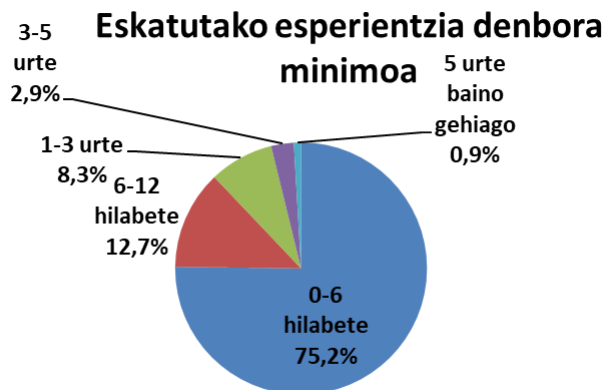
eskaintza mugagabeen presentzia handiagoa izateko joera. Mugagabeko eskaintzak 250 izan dira, aurreko hilean baino 194 gutxiago (% 43,7ko beherakada). Aldi baterako eskaintzek, ere behera egin dute (391 eskaintza gutxiago), 400 gutzira; balio erlatiboetan, murrizketa % 49,4koa izan da. Azkenik, merkataritzako 3 eskaintza izan da 2023ko abenduan, aurreko hileko kopurua bera.

Urte arteko saldoari dagokionez, kontratu mugagabeko 28 eskaintza gutxiago egon dira (% 10,1eko beherakada); aldi baterako kontratuko eskaintzek % 7,2 egin dute behera, 31 eskaintza gutxiago. Azkenik, merkataritzako 2 eskaintza gehiago erregistratu dira urte arteko konparaketan.



• ESKATUTAKO ESPERIENTZIA - DENBORA

2023ko abenduan erregistratutako eskaintzen % 75,2k 0 eta 6 hil arteko esperientzia behar dute, 491 eskaintza guztira. Eskaintzen % 12,7k (83 guztira) 6 eta 12 hilabete arteko esperientzia eskatzen dute. Ehuneko txikiagoak dituzte esperientzia-aldi luzeagoa eskatzen duten eskaintzek, hala nola 3 eta 5 urte bitartekoak, % 2,9ko pisuarekin (19 eskaintza) eta 5 urte baino gehiago eskatzen dituztenek; 6 eskaintza eta % 0,9eko pisua.



Hilabete arteko bilakaerari dagokionez, eskaintzak jaitsi egin dira eskatutako esperientzia-tarte guztietan, 5 urtetik gorako esperientzia-tartean izan ezik; tarte horretan eskaintzak berdin mantendu dira. Beherakadarik handiena, balio absolutuetan, 0 eta 6 hilabete bitartekoan taldean gertatu da, 433 eskaintza gutxiagorekin (% 46,9ko jaitziera); balio erlatiboetan, murrizketa handiena 6-12 hil artekoetan gertatu da, % 51,2 jaitsi baitira (87 eskaintza gutxiago).

Urteko bilakaeran, gora egin duten eskaintza bakarrak 5 urtetik gorako esperientzia eskatzen dutenak izan dira, 5 eskaintza gehiago jaso baitira. Gehien murriztu direnak, balio absolutuetan,

Lan-eskaintzen erregistroa 2023ko abenduan

0 eta 6 hilabete bitartekoak izan dira, 33 eskaintza gutxiago eta % 6,3ko beherakada jasan baitute; balio erlatiboetan berriz, 1 eta 3 urte bitarteko eskaintzak dira beherakada handiena jasan dutenak, % 22,9ko beherakada erlatiboarekin (16 eskaintza gutxiago).

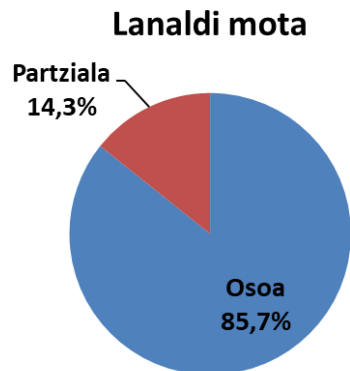
Abenduan, erregistratutako lan-eskaintzek 8 hilabeteko batez besteko esperientzia eskatu dute, azaroan bezala.

• LANALDI MOTA

Ezer baino lehen, aipatu behar da lan-eskaintza guztiek ez dutela zehazten zer lan-jardunaldi egin behar den eskaintzak erregistratzeko orduan; eskaintzen % 15ek bakarrik zehazten dute lanaldia, aurreko hilean baino 3 puntu gehiago (653 eskaintzatik 98k soilik). 98 eskaintza horietatik 84 lanaldi osokoak izan dira, eta gainerakoak 14 lanaldi partzialekoak.

Bilakaerari dagokionez, lanaldi osoko eskaintzak 49 gutxiago izan dira urriarekin alderatuta, hau da, % 36,8ko jaitsiera. Lanaldi partzialeko eskaintzek behera egin dute 16 eskaintzatan, eta murrizketa erlatiboa % 53,3koa izan da.

Aurreko urteko hil beraren aldean, lanaldi osoko eskaintzak hazi egin dira 7 eskaintzatan (% 9,1 gehiago); lanaldi partzialekoak, aldiz, murriztu egin dira (2 eskaintza gutxiago eta % 12,5eko beherakada).



• ALDI BATERAKO LANERAKO ENPRESAK (ABLE)

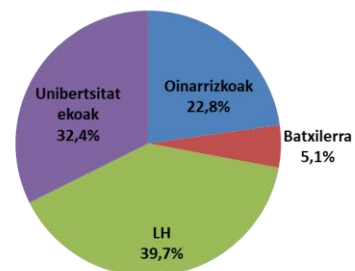
Hil honetan 6 lan eskaintza kudeatu dira ABLEn bitartez, aurreko hilean eta aurreko urtean baino 1 gutxiago.

• ESKATUTAKO PRESTAKUNTZA MAILA

Adierazle honi buruzko datuak ere ez dira beti zehazten lan-eskaintzak erregistratzeko orduan. Eskaintzen % 79,2k ez du zehazten zein den eskatutako prestakuntza maila minimoa: 653 eskaintzetatik 136k soilik zehaztu dute.

136 eskaintza horietatik, 54k Lanbide Heziketa mailako prestakuntza eskatu dute; ikasketa maila honetako eskaintzak izan dira ugarienak. Ondoren, unibertsitateko ikasketa maila eskatu dutenak daude; 44 izan dira abenduan. Azkenik, oinarritzko eta batxilergoko ikasketak behar dituzten eskaintzak daude (31 eta 7 eskaintza, hurrenez hurren).

Eskatutako gutxieneko prestakuntza maila



Lan-eskaintzen erregistroa 2023ko abenduan

Hil arteko konparaketan, ikasketa-profil guztien eskaintzak jaitsi egin dira. Beherakadarik handiena, balio absolutu zein erlatiboetan, unibertsitate-ikasketen eskaintzetan izan da, 74 gutxiago izan dira eta % 62,7 murriztu dira.

2022ko abenduaren aldean, oinarrizko ikasketak behar dituzten eskaintzek soilik egin dute gora (8 eskaintza gehiago, +% 34,8). Aitzitik, balio absolutuetan gehien murriztu diren eskaintzak unibertsitate-ikasketak eskatzen dituzten eskaintzak dira, 19 eskaintza gutxiagorekin (% 30,2ko beherakada); balio erlatiboetan, berriz, batxilergoko ikasketak beharrezkoak dituzten eskaintzak murriztu dira gehien, % 50a eta 7 eskaintza gutxiago.

• ESKAINTZAREN JARDUERA

EAEko enplegu-bulegoetan erregistratu diren eskaintzen bolumena kontutan hartuta, merkataritzako eskaintzak dira pisu handiena dutenak; % 15a hain zuzen ere (98 eskaintza). Atzetik datoz administrazio publikoko eta osasun jardueretako eskaintzak, 75 eskaintza jarduera bakoitzean, hau da, hileko eskaintza guztien % 11,5na.

Aurreko hilabetearen aldean, eskaintza gehienak jaitsi dira. Gehien jaitsi direnak, bai balio erlatibo zein absolutuetan, administrazio publikoko eskaintzak dira, 190 eskaintza gutxiagorekin eta % 71,7ko jaitsiera erlatiboarekin. Bestalde, eskaintza gutxi egin dute gora; hazkunde handiena lehen sektoreko eskaintzek izan dute, 13 gehiagorekin, eta % 433,3ko igoerarekin.

Urte arteko saldoari dagokionez, zenbaki absolutuetan nabarmentzekoak dira merkataritza eta osasun jardueretako igoerak, 18 eta 11 eskaintza gehiagorekin, hurrenez hurren. Aitzitik, jaitsierarik handiena, zenbaki absolutuetan, manufaktura-industrian gertatu da, 33 eskaintza gutxiago eta % 32ko jaitsierarekin; ondoren zientifiko eta teknikoen jarduerak jasan du beherakada handiena, 18 eskaintza gutxiagorekin.

Eskaintzaren jarduera

