

## Lan-eskaintzen erregistroa 2023ko azaroan

### • ERREGISTRATUTAKO LAN-ESKAINZA KOPURUA

Euskal Autonomia Erkidegoko enplegu-bulegoetan 1.238 eskaintza erregistratu dira 2023ko azaroan, urrian baino 194 gutxiago eta 2022ko azaroan baino 101 gehiago.

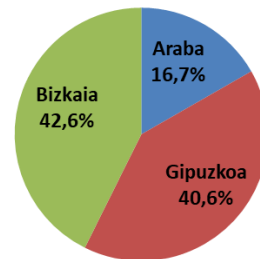
### • LURRALDE HISTORIKOAK

Kudeaketako Administrazio Unitatearen lurralde historikoari dagokionez, 2023ko azaroan 207 eskaintza erregistratu dira Araban, 503 Gipuzkoan eta 528 Bizkaian. Eskaintzen % 16,7 Arabako UAG-etan erregistratu dira, % 40,6 Gipuzkoan eta % 42,6 Bizkaian.

Arabaren hilabete honetan, eskaintzek % 14,1 egin dute behera (34 eskaintza gutxiago); Bizkaian % 27,4 egin dute behera (199 eskaintza gutxiago); Gipuzkoan, berriz, % 8,4 egin dute gora (39 eskaintza gehiago).

Iazko hilabete beraren aldean, eskaintzek gora egin dute hiru lurralde historikoetan. Araban 17 eskaintza gehiago izan dira (% 9ko) hazkundeak; Gipuzkoan 19 gehiago (+% 3,9); eta Bizkaian 65tan igo da (% 14 gehiago).

Eskaintzaren Lurralde Historikoa



### • ESKAINTZAREN OKUPAZIOA

Okupazio-profilei dagokionez, EAEn erregistratutako eskaintza gehien dituen profila teknikari zientifikoena da, 272 eskaintza eta eskaintza guztien % 22ekin. Ondoren, zerbitzuetako profila dago, 214 eskaintzarekin eta % 17,3 ko pisuarekin. Laguntza-teknikarien, Industria eta kualifikatu gabeko zerbitzuetako okupazio-profilek ere garrantzi handia dute erregistro-eskaintzei dagokionez, eskaintza-bolumenaren ehunekoak % 15,5 da lehen kasuan eta % 13,5 beste bietan. Eskaintza gutxien erregistratu dituzten profilak lehen sektorekoak eta zuzendaritzakoak dira, 16 eta 9 eskaintzarekin, hurrenez hurren.

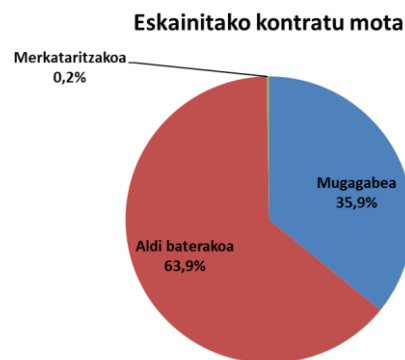
Aurreko hilabetearen aldean, eskaintza gehienak gutxitu egin dira. Termino absolutuetan zein erlatiboetan, gehien jaitsi den profila zientzia-teknikariena izan da: 103 eskaintza gutxiago eta % 27,5eko beherakada ehunekotan. Aldiz, gehien hazi diren eskaintzak, balio absolutu zein erlatiboetan, zerbitzuenak izan dira, 32 eskaintza gehiago eta % 17,6ko hazkundearekin.

Urte arteko saldoari dagokionez, eskaintza gehienak igo egin dira. Igoera absolutu handiena zientzia-teknikarien profilean gertatu da, 43 eskaintza gehiagorekin eta % 18,8ko hazkundearekin; ehuneko hazkunderik handiena, berriz, administrazioaren eskaintzek izan dute, % 22ko hazkundeak eta 22 eskaintzako igoera izan dute. Aitzitik, industria-profilaren eskaintzak jaitsi dira gehien: 34 eskaintza gutxiago eta % 16,9ko murrizketa.

### • KONTRATU MOTA

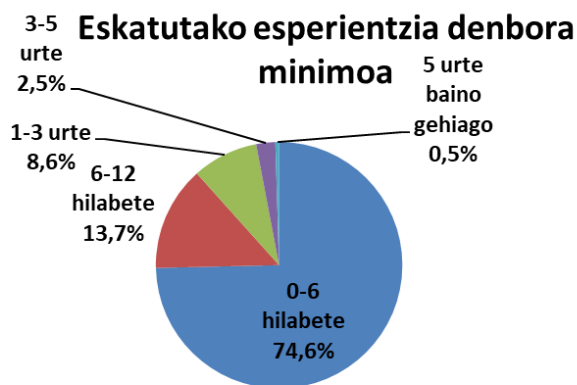
Erregistratutako eskaintzen % 35,9 mugabeak izan dira, eskaintzen % 63,9 aldi baterakoak, eta gainerako % 0,2 merkataritzakoak. Kontratu mugagabeen eskaintzen ehunekoa handia da serie historikoa-rekin alderatuta, Urritik hona 4 puntutan igo da eta iazko azarotik hona 2,5 puntutakoa izan da igoera. Datu horiek indartu egiten dute lan-erreformaren ondoren eskaintza mugagabeen presentzia handiagoa izateko joera. Mugagabeko eskaintzak 444 izan dira, aurreko hilean baino 2 gutxiago ( % 0,5eko beherakada). Aldi baterako eskaintzek, ere behera egin dute (190 eskaintza gutxiago), 791 guztira; termino erlatiboetan, murrizketa % 19,4koa izan da. Azkenik, merkataritzako 3 eskaintza izan da 2023ko azaroan, aurreko hilean baino 2 gutxiago.

Urte arteko saldoari dagokionez, kontratu mugagabeko 66 eskaintza gehiago egon dira ( % 17,5eko igoera); aldi baterako kontratuko eskaintzek % 5,1 egin dute gora, 38 eskaintza gehiago. Azkenik, merkataritzako 3 eskaintza gutxiago erregistratu dira urte arteko konparaketan.



### • ESKATUTAKO ESPERIENTZIA - DENBORA

2023ko azaroan erregistratutako eskaintzen % 74,6k 0 eta 6 hil arteko esperientzia behar dute, 924 eskaintza guztira. Eskaintzen % 13,7k (170 guztira) 6 eta 12 hilabete arteko esperientzia eskatzen dute. Ehuneko txikiagoak dituzte esperientzia-aldi luzeagoa eskatzen duten eskaintzek, hala nola 3 eta 5 urte bitartekoek, % 2,5eko pisuarekin (31 eskaintza) eta 5 urte baino gehiago eskatzen dituztenek; 6 eskaintza eta % 0,5eko pisua.



Hilabete arteko bilakaerari dagokionez, eskaintzak igo egin dira eskatutako esperientzia-tarte guztietan, 0 eta 6 hilabete bitarteko esperientzia-tartean izan ezik; tarte horretan eskaintzak nabarmen murriztu dira, 245 eskaintza gutxiago izan baitira ( % 21eko beherakada). Igoerarik handiena, balio absolutuetan, 1 eta 3 urte bitartekoen taldean gertatu da, 30 eskaintza gehiagorekin ( % 39ko igoera); balio erlatiboetan, aldiz, hazkunde handiena 3-5 urte artekoetan gertatu da, % 107 igo baitira (16 eskaintza gehiago).

Urteko bilakaeran, gora egin dute eskaintzek esperientzia-tarte guztietan, 3 eta 5 urte bitartekoetan izan ezik; 9 eskaintza gutxiago eta % 22,5eko jaitsiera erlatiboa jasan baitu tarte honek. Gehien hazi direnak 0 eta 6 hilabete bitartekoak izan dira, 76 eskaintza gehiago (+%9); ondoren,

## Lan-eskaintzen erregistroa 2023ko azaroan

6 eta 12 hilabete bitarteko eskaintzak daude, 26 eskaintza gehiagorekin eta % 18,1eko hazkunde erlatiboarekin.

Azaroan, erregistratutako lan-eskaintzek 8 hilabeteko batez besteko esperientzia eskatu dute, urrian baino hil bat gehiago.

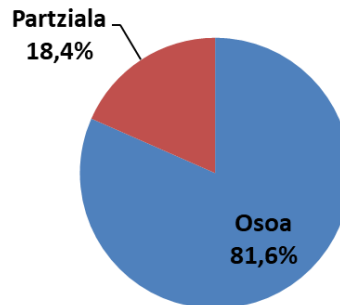
### • LANALDI MOTA

Ezer baino lehen, aipatu behar da lan-eskaintza guztiek ez dutela zehazten zer lan-jardunaldi egin behar den eskaintzak erregistratzeko orduan; eskaintzen % 13,2k bakarrik zehazten dute lanaldia, aurreko hilean baino 4,5 puntu gutxiago (1.238 eskaintzatik 163k soilik). 163 eskaintza horietatik 133 lanaldi osokoak izan dira, eta gainerakoak 30 lanaldi partzialekoak.

Bilakaerari dagokionez, lanaldi osoko eskaintzak 87 gutxiago izan dira urriarekin alderatuta, hau da, % 39,5ko jaitsiera. Lanaldi partzialeko eskaintzek behera egin dute 3 eskaintzatan, eta murrizketa erlatiboa % 9,1ekoa izan da.

Aurreko urteko hil beraren aldean, lanaldi osoko eskaintzak hazi egin dira 23 eskaintzatan (% 20,9 gehiago) eta lanaldi partzialekoak ere, hazi egin dira (7 eskaintza gehiago, % 7,1eko hazkunde).

Lanaldi mota



### • ALDI BATERAKO LANERAKO ENPRESAK (ABLE)

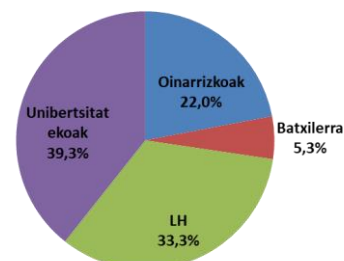
Hil honetan 7 lan eskaintza kudeatu dira ABLEn bitartez, aurreko hilean baino 6 gutxiago eta aurreko urtean baino 11 gutxiago.

### • ESKATUTAKO PRESTAKUNTZA MAILA

Adierazle honi buruzko datuak ere ez dira beti zehazten lan-eskaintzak erregistratzeko orduan. Eskaintzen % 75,8k ez du zehazten zein den eskatutako prestakuntza maila minimoa: 1.238 eskaintzetatik 300ek soilik zehaztu dute.

300 eskaintza horietatik, 118k unibertsitate mailako prestakuntza eskatu dute; ikasketa maila honetako eskaintzak izan dira ugarienak. Ondoren, Lanbide Heziketa maila eskatu dutenak daude; 100 izan dira azaroan. Azkenik, oinarritzko eta batxilergoko ikasketak behar dituzten eskaintzak daude (66 eta 16 eskaintza, hurrenez hurren).

Eskatutako gutxieneko prestakuntza maila



Hil arteko konparaketan, ikasketa-profil guztien eskaintzak jaitsi egin dira. Beherakadarik handiena, balio absolutu zein erlatiboetan, unibertsitate-ikasketen eskaintzetan izan da, 50 gutxiago izan dira eta % 29,8 murriztu dira.

## Lan-eskaintzen erregistroa 2023ko azaroan

2022ko azaroaren aldean, Batxilergoa behar duten eskaintzek soilik egin dute behera (eskaintza 1 gutxiago, -% 5,9). Aitzitik, balio absolutuetan gehien hazi diren eskaintzak unibertsitate-ikasketak eskatzen dituzten eskaintzak dira, 16 eskaintza gehiagorekin ( % 15,7ko igoera erlatiboa); balio erlatiboetan, berriz, oinarritzko ikasketak beharrezkoak dituzten eskaintzak igo dira gehien, % 15,8a eta 9 eskaintza gehiago.

### • ESKAINTZAREN JARDUERA

Alde handiz nabarmentzen den jarduera, EAEko enplegu-bulegoetan erregistratu diren eskaintzen bolumenagatik, administrazio publikoarena da, % 21,4ko pisuarekin (265 eskaintza). Atzetik datoz manufaktura-industriako eskaintzak, 134 eskaintzarekin, hau da, hileko eskaintza guztien % 10,8, eta merkataritza, 120 eskaintzarekin eta % 9,7ko portzentaiarekin.

Aurreko hilabetearen aldean, eskaintza gehienak jaitsi dira. Gehien jaitsi direnak administrazio publikoko eskaintzak dira, 112 eskaintza gutxiagorekin eta % 29,7ko jaitsiera erlatiboarekin. Bestalde, eskaintza gutxi egin dute gora eta hazkunde handiena osasuneko eskaintzek eta erai-kuntzako eskaintzek izan dute, 10 eta 9 eskaintza gehiagorekin, hurrenez hurren.

Urte arteko saldoari dagokionez, zenbaki absolutuetan nabarmentzekoa da administrazio publikoaren igoera 92 eskaintza gehiagorekin (+% 53,2); ondoren, osasun jardueren eskaintzak daude 39 eskaintza gehiagorekin ( % 51,3ko hazkundera). Jaitsierarik handiena, aldiz, zenbaki absolutuetan, manufaktura-industrian gertatu da, 21 eskaintza gutxiago eta % 13,6ko jaitsierarekin.

### Eskaintzaren jarduera

