

VOLUMEN DE OFERTAS REGISTRADAS

El número de ofertas registradas en las oficinas de empleo de la Comunidad Autónoma Vasca en junio de 2022 ha sido de 2.201, 394 más que en abril y 910 más en relación a junio de 2021.

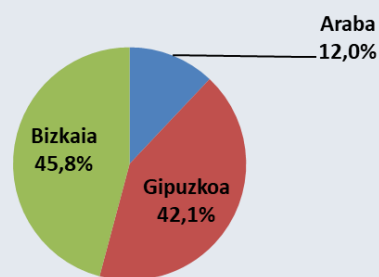
• TERRITORIOS HISTÓRICOS

En relación al territorio histórico de la Unidad Administrativa de Gestión (UAG), en junio de 2022 se han registrado 265 ofertas en Araba, 927 en Gipuzkoa y 1.009 en Bizkaia. Un 45,8% de las ofertas se registran en UAGs de Bizkaia, un 42,1% en Gipuzkoa y un 12% en Araba.

En Araba, este mes, las ofertas han aumentado un 18,8% (42 ofertas más); en Bizkaia han aumentado un 37,5% (275 ofertas más) y en Gipuzkoa el aumento ha sido del 9,1% (77 ofertas más).

Respecto al mismo mes del año pasado, aumentan las ofertas en Araba (75 ofertas más, 39,5% de aumento), en Bizkaia aumentan un 74,3% (430 ofertas más) y en Gipuzkoa el aumento es del 77,6% (405 ofertas más).

Territorio Histórico de la oferta



• OCUPACIÓN DE LA OFERTA

Cuatro perfiles ocupacionales concentran la mayoría de las ofertas registradas en la CAV (tres cuartos del total). Un 20,7% de ofertas se registra para el perfil de técnicos/as de apoyo (455 ofertas) y un 17,9% para el perfil de servicios (393 ofertas). Los perfiles ocupacionales del perfil de perfil técnico/científico e industrial presentan un peso significativo en lo que a ofertas registradas se refiere, con un volumen de ofertas registradas de 386 y 364 ofertas respectivamente. Los perfiles que menos ofertas han registrado son los del perfil directivo y primario, con tan solo 17 y 16 ofertas, respectivamente.

En relación al mes pasado, aumenta el número de ofertas en la mayoría de los perfiles. El perfil que más crece, tanto en términos absolutos como relativos, es el de perfil de técnicos/as de apoyo con 187 ofertas más (ascenso del 69,8%). Por el lado contrario, el perfil que más desciende es el de primarios con 20 ofertas menos (- 55,6%).

En cuanto al saldo interanual, aumenta la oferta en todos los perfiles. El mayor aumento, en términos absolutos, se da en las ofertas de técnicos/as de apoyo (192 ofertas más, aumento del 73%); en valores relativos, el mayor crecimiento es en las ofertas del sector primario (100% más, + 8 ofertas).

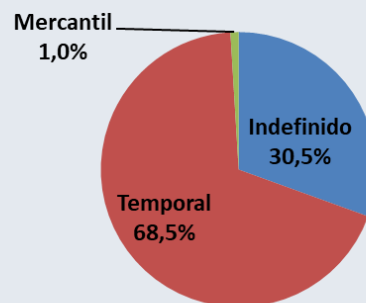
• TIPO DE CONTRATACIÓN

El 30,5% de las ofertas registradas han sido de carácter indefinido, el 68,5% de las ofertas han sido de carácter temporal, y el restante 0,9% de carácter mercantil. El porcentaje de ofertas de contratos indefinidos es muy alto y viene a reforzar la tendencia hacia una mayor presencia de ofertas de mayor calidad ya iniciada en 2021, pero que ha eclosionado en estos primeros meses

de 2022. Las ofertas de carácter indefinido han sido 672, 138 más que el mes pasado (un 25,8% más). Las ofertas de carácter temporal aumentan en 249 ofertas: en total han sido 1.508; en términos relativos el ascenso es del 19,8%. Por último, las ofertas de carácter mercantil en junio de 2022 han sido 21, 7 más que el mes pasado.

En lo referente al saldo interanual las ofertas de contrato indefinido han aumentado en 525 ofertas (357,1% de aumento); las ofertas de contrato temporal aumentan un 32,2%, 367 ofertas más y, por último, se han registrado 18 ofertas más de carácter mercantil (+ %600).

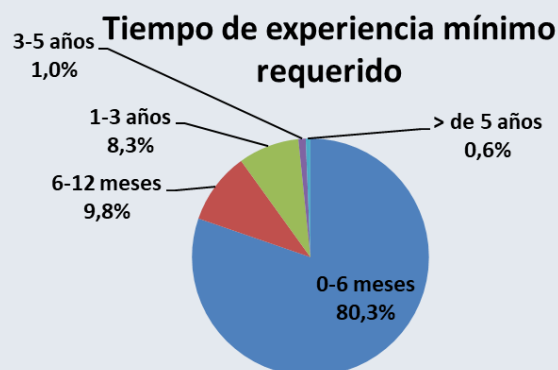
Tipo de contrato ofertado



• TIEMPO DE EXPERIENCIA REQUERIDO

Un 80,3% de las ofertas registradas en junio de 2022 requieren una experiencia de 0 a 6 meses, un total de 1.767 ofertas. El 9,8% de las ofertas registradas, un total de 215, requieren entre 6 y 12 meses de experiencia. Porcentajes menores presentan las ofertas que requieren un periodo mayor de experiencia, como por ejemplo el periodo de entre 3 y 5 años, con un peso del 1% (22 ofertas) y los que requieren más de 5 años; 14 ofertas y un peso del 0,6%.

En cuanto a la evolución intermensual, aumentan las ofertas en todas las franjas de experiencia requerida salvo en la franja de 3 a 5 años, que desciende en 13 ofertas (un 37,1% menos). Las ofertas que más ascienden, en términos absolutos, son las ofertas que requieren entre 0 y 6 meses, con 365 ofertas más (26% de ascenso); en términos relativos, son las ofertas que requieren más de 5 años las que más crecen (un 100% de aumento, 7 ofertas más).



En la evolución anual, también aumentan todas las ofertas excepto las que requieren entre 3 y 5 años que bajan en 9 (-29%). Las que más aumentan, en términos absolutos, son las que requieren de 0 a 6 meses de experiencia (775 ofertas más, 78,1% de aumento); en términos relativos, son las ofertas que requieren más de 5 años las que más aumentan (11 ofertas más, un 366,7% de crecimiento).

Este mes de junio, las ofertas de trabajo registradas requerían de media 7 meses de experiencia, mismo periodo de experiencia que el mes pasado.

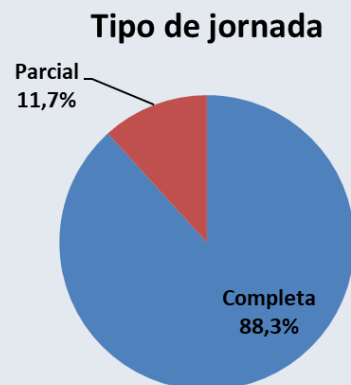
Registro de ofertas a junio de 2022

• JORNADA DE TRABAJO

Antes de nada, comentar que no todas las ofertas de trabajo especifican la jornada de trabajo a realizar a la hora de registrar las ofertas, solamente el 14% de las ofertas determinan la jornada de trabajo (de 2.201 ofertas sólo 307). De estas 307 ofertas, 271 han sido de trabajo a jornada a tiempo completo, y las restantes 36, a jornada a tiempo parcial.

En lo que a evolución se refiere, las ofertas a tiempo completo han aumentado en 89 respecto al mes de mayo, es decir, un ascenso del 48,9%. Las ofertas a tiempo parcial han aumentado en 2 ofertas, siendo el ascenso relativo del 5,9%.

En relación al mismo mes del año anterior la evolución es la siguiente: las ofertas a tiempo completo han aumentado en 100 ofertas (aumento del 58,5%), y las ofertas a tiempo parcial han aumentado en 5 (16,1% más).



• EMPRESAS DE TRABAJO TEMPORAL (ETT)

Este mes se han gestionado 67 ofertas a través de ETTs, 18 ofertas más que el mes pasado y 59 más que el año pasado.

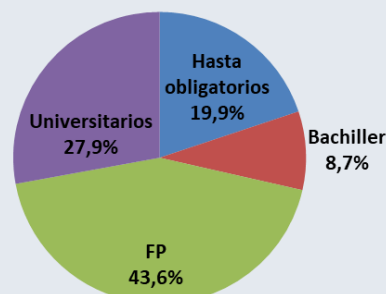
• NIVEL FORMATIVO REQUERIDO

Este es otro de los aspectos que no siempre se especifica a la hora de registrar la oferta. El 87% de las ofertas no han determinado el nivel formativo mínimo requerido, de las 2.201 ofertas registradas solamente 287 han especificado el nivel académico mínimo para poder desempeñar las tareas del puesto de trabajo.

De estas 287 ofertas, 125 requerían estudios de FP siendo el nivel de estudios mínimos que más se ha solicitado. Después encontraríamos los del nivel universitario, con 80 ofertas registradas. Por último, tendríamos los de estudios básicos y estudios de bachiller, con 57 y 25 ofertas registradas, respectivamente.

En la relación intermensual, aumentan todas las ofertas. Las que más aumentan, tanto en términos absolutos como porcentuales, son las que requieren estudios de FP (34 ofertas más, un ascenso del 37,4%).

Nivel académico requerido



Respecto a junio de 2021, también aumentan todas las ofertas. Las que más aumentan, en términos absolutos, son las ofertas que exigen estudios universitarios con 39 ofertas más y un aumento del 95,1%; en términos relativos, las que más aumentan son las ofertas de bachiller (un 112,5%, 17 ofertas más).

• ACTIVIDAD DE LA OFERTA

La actividad que más destaca, por el volumen de ofertas que se han registrado en las oficinas de empleo de la CAV, es la de industria manufacturera con un peso del 19,6% (432 ofertas). Le sigue el comercio con un total de 295 ofertas, lo que supone el 13,4% de todas las ofertas del mes.

En relación al mes pasado, aumentan casi todas las ofertas. Las ofertas que más aumentan en términos absolutos, son las ofertas de industria manufacturera, con 181 ofertas más (72,1% de ascenso); en términos relativos, el mayor ascenso se da en las ofertas de información y comunicación con un crecimiento porcentual del 79,2% (38 ofertas más). En el otro extremo encontramos las ofertas de hostelería, que descienden en 82 ofertas (-37,4%).

En lo que respecta al saldo interanual, aumentan todas las ofertas excepto las de agricultura que se quedan igual (6 ofertas). Las ofertas que mejor evolucionan, en términos absolutos, son las de actividades administrativas, que crecen en 193 ofertas (porcentualmente un ascenso del 219,3%); en términos relativos, el mayor crecimiento se da en las actividades financieras y de seguros con un 533,3% más (+16 ofertas).

Actividad de la oferta

