

## Lan-eskaintzen erregistroa 2019ko martxoan

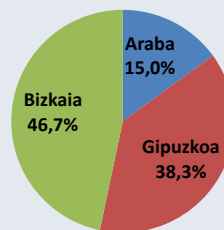
### ERREGISTRATUTAKO LAN-ESKANTZA KOPURUA

2019ko martxoan Euskal Autonomia Erkidegoko enplegu-bulegoetan erregistratutako lan-eskaintzen kopurua 1.167 izan da, otsailean baino 48 gutxiago eta joan den urteko martxoan baino 101 gehiago. Egunean batz bestez 56 eskaintza erregistratu dira, aurreko hilean baino 5 eskaintza gutxiago egunean.

### • LURRALDE HISTORIKOAK

Kudeaketako Administrazio Unitatearen (KAU) lurralde historikoari erreparatuz, 2019ko martxoan 175 lan-eskaintza erregistratu dira Araban, 447 Gipuzkoan eta 545 Bizkaian. Lan-eskaintzen % 46,7 Bizkaiko KAUetan erregistratu dira, % 38,3 Gipuzkoan eta % 15 Araban.

Eskaintzaren Lurralde Historikoa



Aurreko hilabetearekin alderatuz, Araban % 6,1 hazi dira eskaintzak (10 eskaintza gehiago), Gipuzkoan % 10,2 murriztu dira (51 eskaintza gutxiago) eta Bizkaian eskaintza kopurua % 1,3 murriztu da (7 eskaintza gutxiago).

Aurreko urteko hilabete berberarekin alderatuz, Araban eskaintza bat gehiago erregistratu da, % 0,6ko hazkundera; Gipuzkoan eskaintza kopurua 37an hazi da, % 9ko hazkundera, eta azkenik, Bizkaian 63 eskaintza gehiago izan dira, % 13,1eko hazkundera.

### • LAN-ESKANTZAKO LANBIDEA

Bost lanbide-profilek biltzen dituzte EAEn erregistratutako lan-eskaintza gehienak. Ia 5 eskaintzeko 1 zerbitzuetako lanbide-profilerako erregistratu da (247 eskaintza); industriako langileen lanbide-profilak jarraitzen dio (206 eskaintza). Laguntzarako teknikari, zientzia teknikari eta okupazio ez kualifikatuen lanbide-profilek ere pisu nabarmena dute erregistratutako lan-eskaintzetan; 198, 168 eta 157 eskaintza erregistratu dira, hurrenez-hurren. Lan-eskaintza gutxien erregistratu den profila zuzendariena izan da (9 eskaintza soilik), lehen sektoreko langileen eskaintzen atzetik (11 lan-eskaintza).

Aurreko hilabeteko datuekin alderatuz, gehien hazi diren eskaintzak, balore erlatiboetan zuzendarienak izan dira (% 50ako hazkundera, 3 eskaintza gehiago); aldiz, balore absolutuetan, zerbitzu sektoreko profiletakoak izan dira (23 eskaintza gehiago, % 10,3ko hazkundera). Gehien murriztu diren eskaintzak, bai balore absolutuetan bai balore erlatiboetan, operadoreena izan da (28 eskaintza gutxiago, % 27,7ko murrizketa).

Urte arteko saldoari erreparatuz, kualifikatu gabeko profileko eskaintzak izan dira gehien hazi direnak balore absolutuetan (41 eskaintza gehiago, % 35,3ko hazkundera), balore erlatiboetan, aldiz, zuzendarien profilekoak (%125eko hazkundera, 5 eskaintza gehiago). Balore erlatiboetan gehien murriztu diren eskaintzak administrarienenak izan dira (%7,6ko murrizketa, 8 eskaintza gutxiago); balore absolutuetan, ordea, industriako profilekoak eskaintzak izan dira gehien murriztu direnak (14 eskaintza gutxiago, % 6,4ko murrizketa).

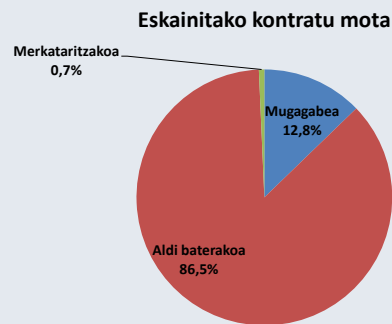
## Lan-eskaintzen erregistroa 2019ko martxoan

### • K O N T R A T U M O T A

Erregistratutako lan-eskaintzen % 12,8k kontratu mugagabea eskaini dute; % 86,6k, aldi baterakoa, eta, gainontzeko % 0,7k, merkataritzakoa. Balio absolutuetan, kontratu mugagabeen eskaintzak 149 izan dira, 15 gutxiago aurreko hilabetearekin alderatuz, % 9,2ko murrizketa. Aldi baterako kontratuak eskaini dituzten eskaintzak 26 gutxiago erregistratu dira:

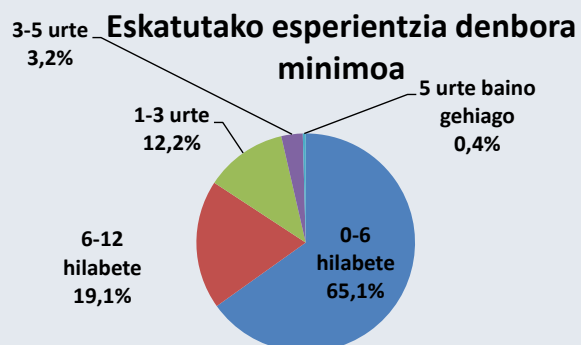
1.010 eskaintza izan dira guztira. Kopuru erlatiboetan murrizketa % 2,5ekoa izan da. Azkenik, merkataritzako kontratuen eskaintzak 2019ko martxoan 8 izan dira, aurreko hilean baino 7 gutxiago.

Urte arteko saldoari dagokionez, kontratu mugagabeen eskaintzak 15 gehiago izan dira (% 1,2ko hazkundea), aldi baterako kontratuen eskaintzak % 9,3 hazi dira, 86 eskaintza gehiago eta merkataritzako kontratuak, aldiz, konstante mantendu dira.



### • E S K A T U T A K O E S P E R I E N T Z I A - D E N B O R A

2019ko martxoan erregistratutako lan-eskaintzen ia 2 herenek (760 eskaintza) 0tik 6 hilabetera arteko esperientzia minimoa eskatzen dute. Eskaintzen % 19,1ek (223) esperientzia-denbora luzeagoa eskatzen du, 6 hiletik 12ra artekoa. Eskaintzen % 12,2k, 142k, urte 1etik 3ra arteko esperientzia eskatzen du. Portzentaje txikiagoak dituzte esperientzia-denbora luzeagoak eskatzen dituzten eskaintzek; 3 urtetik 5 urtera eskatzen dutenek eta 5 urtetik gorako esperientzia eskatzen dutenek, hain zuzen; % 3,2eko eta % 0,4ko pisua dute, hurrenez-hurren (37 eta 5 eskaintza guztira).



Hilabete arteko eboluzioari dagokionez, 1 eta 3 urte arteko eta 3 eta 5 urte arteko esperientzia eskatzen duten eskaintzak hazi dira (9 eta 12 eskaintza gehiago hurrenez hurren, % 6,8ko eta % 48ko hazkundea). Gehien murriztu diren eskaintzak, balore erlatiboetan, 5 urtetik gorako esperientzia eskatzen dutenak izan dira (% 16,7ko murrizketa, eskaintza bat gutxiago); balore absolutuetan 0 eta 6 hilabete arteko esperientzia eskatzen dutenak izan dira gehien murriztu direnak (66 eskaintza gutxiago, % 8ko murrizketa).

Urte arteko eboluzioari dagokionez, bilakaera ondorengoa izan da: balore absolutu gehien hazi diren eskaintzak 6 hilabete baino gutxiagoko esperientzia eskatzen dutenak izan dira (50 eskaintza gehiago, %7ko hazkundea); balore erlatiboetan, aldiz, 6 eta 12 hilabete arteko esperientzia denbora eskatzen dutenak izan dira (% 22,5eko hazkundea, 41 eskaintza gehiago). Murriztu diren eskaintza mota bakarrak 5 urte baino gehiago eskatzen dutenak izan dira (4 eskaintza gutxiago, %44,4ko murrizketa).

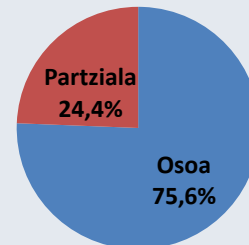
## Lan-eskaintzen erregistroa 2019ko martxoan

Erregistratutako eskaintzek, batez beste, 8 hileko esperientzia eskatzen dute, 2018ko martxoan eta 2019ko otsailean bezain beste.

### • LANALDI MOTA

Analisiarekin hasi baino lehen, esan beharra dago ez dutela erregistratutako eskaintza guztiek zehazten zein izango den lanaldi mota: soilik eskaintzen % 17,2k zehazten du datu hori (1.167 eskaintzetatik 201). 201 eskaintza horietatik, 152 lanaldi osoa eskaintzen dutenak izan dira, eta, gainontzeko 49ak lanaldi partziala eskaini dute.

Lanaldi mota



Eboluzioari dagokionez, lanaldi osoko eskaintzak 8 gutxiago izan dira otsailarekin alderatuz, hau da, % 5 murriztu dira. Lanaldi partzialeko eskaintzak 7 gehiago izan dira; hazkunde erlatiboa % 16,7koa izan da.

Aurreko urteko hilabete berberarekin alderatuz, eboluzioa hurrengoa da: lanaldi osoko eskaintzak 32 gehiago izan dira (% 26,7ko hazkundea), eta lanaldi partzialeko eskaintza bat gehiago erregistratu da (% 2,1eko hazkundea). Aztertutako hiru hilabeteetan (2018ko martxoa, 2019ko otsaila eta martxoa), lanaldi partzialeko eskaintzen pisu handiena 2018ko martxoan izan da, % 28,6ko pisuarekin, lanaldi mota zehazten duten eskaintza guztien aldean.

### • ALDI BATERAKO LANERAKO ENPRESAK (ABLE)

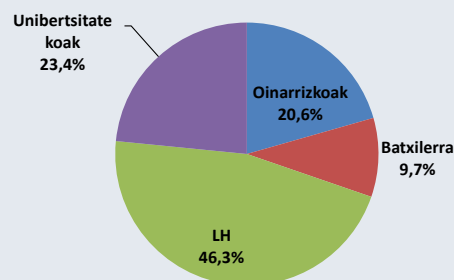
Erregistratutako eskaintzen % 1,4 izan dira ABLEen bitartez kudeatu direnak, 1.167 eskaintzetatik 16 soilik. Aurreko hilean 21 izan ziren.

### • ESKATUTAKO PRESTAKUNTZA MAILA

Adierazle honi buruzko datuak ere ez dira beti zehazten lan-eskaintzak erregistratzeko orduan. Eskaintzen % 85ek ez du zehazten zein den eskatutako prestakuntza maila minimoa: 1.167 eskaintzetatik 175k soilik zehaztu dute.

175 eskaintza horietatik, 81ek LHko prestakuntza maila eskatu dute (% 46,3k); gehien eskatu den prestakuntza maila izan da. Horiei jarraituz, unibertsitateko ikasketak eskatzen dituzten eskaintzak daude, 41 eskaintza (% 23,4). Ondoren, oinarrizko ikasketak eskatzen dituztenak daude 36 eskaintzeekin (% 20,6). Azkenik, batxilergoko ikasketak eskatzen dutenak daude, erregistratutako 17 eskaintzeekin, eta % 9,7ko pisua dute erregistratzeko orduan adierazle hau zehaztu duten 175 eskaintzen artean.

Eskatutako gutxieneko prestakuntza maila



Eboluzioari dagokionez, esan beharra dago martxoan lan-eskaintza gutxiagotan zehaztu dela prestakuntza maila otsailean baino (175 eskaintza martxoan; 226 otsailean), eta hauen pisua

## Lan-eskaintzen erregistroa 2019ko martxoan

eskaintza guztien artean txikiagoa izan da (% 15 martxoan eta % 18,6 otsailean). Hilabete arteko erlazioari erreparaturaz, eskaintza mota guztiak murriztu dira batxilergokoak izan ezik (5 eskaintza gehiago, %41,7ko hazkundea). Gehien murriztu diren eskaintzak, balore absolutuetan, LHko ikasketak eskatzen dituztenak izan dira (26 eskaintza gutxiago, % 24,3ko murrizketa); balore erlatiboetan, aldiz, unibertsitateko ikasketak eskatzen dituztenak izan dira (% 30,5eko murrizketa, 18 eskaintza gutxiago).

2018ko martxoarekin alderaturaz, eskaintzak mota guztiak hazi dira, unibertsitateko ikasketenak izan ezik (12 eskaintza gutxiago, % 22,6ko murrizketa). Gehien hazi direnak, bai balore absolutuetan bai erlatiboetan, oinarritzko ikasketak eskatzen dituztenak izan dira (12 eskaintza gehiago, %50eko hazkundea).

### • ESKAINTZAREN JARDUERA

EAEko enplegu-bulegoetan erregistratutako lan-eskaintzen kopuruari dagokionez, gehien nabarmentzen diren jarduerak manufaktura-industria, merkataritza, eraikuntza eta jarduera administratiboak dira, eskaintzen % 17,3ko, % 15,1eko, % 9,8ko eta % 9,4ko pisuarekin, hurrenez hurren (202, 176, 114 eta 110 lan-eskaintza 1.167 eskaintza guztietatik, hurrenez hurren).

Aurreko hilari erreparaturaz gero, gehien hazi diren eskaintza motak, balore absolutuetan, ostalaritza eta ur-horniketako eskaintzak izan dira (% 80ko igoera, 4 eskaintza gehiago). Eboluzio negatiboa izan dutenen artean, balore absolutuetan bilakaera okerrean izan dutenak eraikuntzako eskaintzak izan dira (20 eskaintza gutxiago, % 17,4ko murrizketa); balore erlatiboetan, aldiz, energia-horniketako eskaintzak izan dira (% 100eko murrizketa, eskaintza bat gutxiago).

Urte arteko saldoari erreparaturaz, eboluzio okerrean pairatu duten eskaintzak, balore absolutuetan, eraikuntzakoak izan dira (10 eskaintza gutxiago, % 9,4ko murrizketa); balore erlatiboetan, aldiz, energia-horniketakoak izan dira (% 100eko murrizketa, 2 eskaintza gutxiago). Bestalde, balore absolutuetan, jarduera administratiboetako eskaintzak izan dira gehien hazi direnak (29 eskaintza gehiago, % 34,1eko hazkundea); balore erlatiboetan, aldiz, higiezinaren jarduretako eskaintzak izan dira gehien hazi direnak (% 400eko hazkundea, 4 eskaintza gehiago).

### Eskaintzaren jardura

