

# Lan-eskaintzen erregistroa 2018ko irailean

## ERREGISTRATUTAKO LAN-ESKANTZA KOPURUA

2018ko irailean Euskal Autonomia Erkidegoko enplegu-bulegoetan erregistratutako lan-eskaintzen kopurua 1.401ekoa izan da, abuztuan baino 693 gehiago eta joan den urteko irailean baino 175 gehiago. Egunean batz bestez 70 eskaintza erregistratu dira, aurreko hilean baino 39 eskaintza gehiago egunean.

### • LURRALDE HISTORIKOAK

Kudeaketako Administrazio Unitatearen (KAU) lurralde historikoari erreparatuz, 2018ko irailean 212 lan-eskaintza erregistratu dira Araban, 537 Gipuzkoan eta 652 Bizkaian. Lan-eskaintzen %46,5a Bizkaiko KAUetan erregistratu dira, %38,3a Gipuzkoan eta %15,1a Araban.

Aurreko hilabetearekin alderatuz, Araban %79,7 hazi dira eskaintzak (94 eskaintza gehiago), Gipuzkoan %82,7 hazi dira (243 eskaintza gehiago) eta Bizkaian eskaintza kopurua %120,3 hazi da (356 eskaintza gehiago).

Aurreko urteko hilabete berberarekin alderatuz, Araban eskaintza kopuru 39 eskaintzatan hazi da, %22,5ko hazkundera; Gipuzkoan 72 eskaintza gehiago erregistratu dira, %15,5ko hazkundera; azkenik, Bizkaian 64 eskaintza gehiago izan dira, %10,9ko hazkundera.

### • LAN-ESKANTZAKO LANBIDEA

Bost lanbide-profilek biltzen dituzte EAEn erregistratutako lan-eskaintza gehienak. Ia 4 eskaintzatik 1 baino gehiago zientzia teknikarien lanbide-profilerako erregistratu da (298 eskaintza); pisu txikiagoa izan dute zerbitzu sektoreko lanbide-profilerako erregistratutako lan-eskaintzak (256 eskaintza). Industriako langileen, laguntzarako teknikarien eta okupazio ez kualifikatuen lanbide-profilek ere pisu nabarmena dute erregistratutako lan-eskaintzetan; 246, 234 eta 157 eskaintza erregistratu dira, hurrenez hurren. Lan-eskaintza gutxien erregistratu den profila zuzendariena izan da (5 eskaintza soilik), lehen sektoreko langileen eskaintzen atzetik (7 lan-eskaintza).

Aurreko hilabeteko datuekin alderatuz, zientzia teknikarien lanbide-profiletako eskaintzak izan dira gehien hazi direnak bai balore absolutuetan bai balore erlatiboetan (%183,8ko hazkundera, 193 eskaintza gehiago). Zuzendarien eskaintzak izan dira murriztu diren bakarrak (%37,5eko murrizketa, 3 eskaintza gutxiago).

Urte arteko saldoari erreparatuz, zientzia teknikarien eskaintzak dira gehien hazi direnak balore absolutuetan (%52,8ko hazkundera, 103 eskaintza gehiago); balore erlatiboetan lehen sektoreko langileen eskaintzak izan dira gehien hazi direnak (2 eskaintza gehiago, %66,7ko hazkundera). Gehien murriztu diren eskaintzak bai balore absolutuetan bai erlatiboetan industriako langileenak izan dira (32 eskaintza gutxiago, %11,5eko murrizketa)

### • KONTRATU MOTA

Erregistratutako lan-eskaintzen %13,9k kontratu mugagabea eskaini dute; %86k, aldi baterakoa, eta, gainontzeko %0,1ek, merkataritzakoa. Balio absolutuetan, kontratu mugagabeen eskaintzak 194 izan dira, 94 gehiago aurreko hilabetearekin alderatuz, %94ko hazkundera. Aldi baterako kontratuak eskaini dituzten eskaintzak 600 gehiago erregistratu dira: 1.205 eskaintza izan dira. Kopuru erlatiboetan hazkundera %86koa izan da. Azkenik, merkataritzako kontratuen eskaintzak 2018ko irailean 2 izan dira, aurreko hilean baino 1 gutxiago.

## Lan-eskaintzen erregistroa 2018ko irailean

Urte arteko saldoari dagokionez, kontratu mugagabeen eskaintzak %27,6 hazi dira, 42 eskaintza gehiago, aldi baterako kontratuen eskaintzak %13,8 hazi dira, 146 eskaintza gehiago eta merkataritzako kontratuak, aldiz, %86,7 murriztu dira, 13 eskaintza gutxiago.

### • ESKATUTAKO ESPERIENZIA-DENBORA

2018ko irailean erregistratutako lan-eskaintzen 2 heren baino gehiagok (964 eskaintzak) 0tik 6 hilabetera arteko esperientzia minimoa eskatzen dute. Eskaintzen %16,4k (229) esperientzia-denbora luzeagoa eskatzen du, 6 hiletik 12ra artekoa. Eskaintzen %11,4k, 160k, urte 1etik 3ra arteko esperientzia eskatzen du. Portzentaje txikiagoak dituzte esperientzia-denbora luzeagoak eskatzen dituzten eskaintzek; 3 urtetik 5 urtera eskatzen dutenek eta 5 urtetik gorako esperientzia eskatzen dutenek, hain zuzen; %3,1eko eta %0,4ko pisua dute, hurrenez hurren (43 eta 5 eskaintza guztira).

Hilabete arteko eboluzioari dagokionez, eskaintza mota guztiak hazi dira; 0 eta 6 hilabete arteko esperientzia eskatzen duten eskaintzak izan dira gehien hazi direnak balore absolutuetan, 469 eskaintza gehiago (%94,8ko hazkundea); aldiz, 3tik 5 urterako esperientzia eskatzen dutenak eskaintzak izan dira gehien hazi direnak balore erlatiboetan, %258,3ko hazkundea (31 eskaintza gehiago).

Urte arteko eboluzioari dagokionez, bilakaera hurrengoa da: 5 urtetik gorako esperientzia eskatzen dutenak izan dira gehien murriztu direnak balore erlatiboetan (2 eskaintza gutxiago, %28,6ko murrizketa); balore absolutuetan, aldiz, urte batetik 3rako esperientzia eskatzen dutenak izan dira gehien murriztu direnak (15 eskaintza gutxiago, %8,6ko murrizketa). Gehien hazi diren eskaintzak bai balore erlatiboetan bai absolutuetan 0tik 6 hilerako esperientzia denbora eskatzen dutenak izan dira (%25,2ko hazkundea, 194 eskaintza gehiago).

Erregistratutako eskaintzek, batez beste, 8 hileko esperientzia eskatzen dute, 2018ko abuztuan beste eta 2017ko irailean baino hilabete bat gutxiago.

### • LANALDI MOTA

Analisiarekin hasi baino lehenago, esan beharra dago ez dutela erregistratutako eskaintza guztiek zehazten zein izango den lanaldi mota: soilik %21,2 eskaintzak zehazten du datu hori (1.401 eskaintzetatik 297). 297 eskaintza horietatik, 214 (%72,1) lanaldi osoa eskaintzen dutenak izan dira, eta, gainontzeko 83k lanaldi partziala eskaini dute.

Eboluzioari dagokionez, lanaldi osoko eskaintzak 120 gehiago izan dira aurreko hilabetearekin alderatuz, hau da, %127,7 hazi dira. Lanaldi partzialeko eskaintzak 42 gehiago izan dira; hazkundea %10,4koa izan da.

Aurreko urteko hilabete berberarekin alderatuz, eboluzioa hurrengoa da: lanaldi osoko eskaintzak 530 gehiago izan dira (%32,9ko hazkundea), eta lanaldi partzialeko 19 eskaintza gehiago erregistratu dira (%29,7ko hazkundea). Aztertutako hiru hilabeteetan (2017ko iraila eta 2018ko abuztua eta iraila), lanaldi partzialeko eskaintzen pisu handiena 2018ko abuztuan izan da, %30,3ko pisuarekin, lanaldi mota zehazten duten eskaintza guztien aldean.

## Lan-eskaintzen erregistroa 2018ko irailean

### • ALDI BATERAKO LANERAKO ENPRESAK (ABLE)

Erregistratutako eskaintzen %2,1 izan dira ABLEen bitartez kudeatu direnak, 1.401 eskaintzetatik 30 soilik. Aurreko hilean 13 izan ziren.

### • ESKATUTAKO PRESTAKUNTZA MAILA

Adierazle honi buruzko datuak ere ez dira beti zehazten lan-eskaintzak erregistratzeko orduan. Eskaintzen %84,7k ez du zehazten zein den eskatutako prestakuntza maila minimoa: 1.401 eskaintzetatik 215k soilik zehaztu dute.

215 eskaintza horietatik, 86k LHko prestakuntza maila eskatu dute (%40k); gehien eskatu den prestakuntza maila izan da. Horiei jarraituz, unibertsitateko ikasketak eskatzen dituzten eskaintzak daude, 75 eskaintza (%34,9). Ondoren, oinarrizko ikasketak eskatzen dituztenak daude 42 eskaintzekin (%19,5). Azkenik, batxilergoko ikasketak eskatzen dutenak daude, erregistratutako 12 eskaintzekin, eta %5,6ko pisua dute erregistratzeko orduan adierazle hau zehaztu duten 215 eskaintzen artean.

Eboluzioari dagokionez, esan beharra dago abuztuan lan-eskaintza gutxiagotan zehaztu zela prestakuntza maila (72 eskaintza), eta hauen pisua ere txikiagoa izan zen eskaintza guztien artean (%10,1koa). Hilabete arteko erlazioari erreparatuz, eskaintza mota guztiak hazi dira. Gehien hazi diren eskaintzak balore erlatiboetan oinarrizko ikasketak eskatzen dituztenak izan dira, %223,1eko hazkundera (29 eskaintza gehiago). LHko ikasketak eskatzen dituztenak izan dira, aldiz, gehien hazi direnak balore absolutuetan, 59 eskaintza gehiago (%218,5eko hazkundera).

2017ko irailarekin alderatuz, eskaintza mota guztiak hazi dira, LHko ikasketak eskatzen dituztenak izan ezik (9 eskaintza gutxiago erregistratu dira, %9,5eko murrizketa). Unibertsitateko ikasketak eskatzen dituzten eskaintzak izan dira gehien hazi direnak balore absolutuetan (15 eskaintza gehiago, %25eko hazkundera). Balore erlatiboetan, aldiz, oinarrizko ikasketak eskatzen dutenak izan dira (11 eskaintza gehiago, %35,5eko hazkundera).

### • ESKAINTZAREN JARDUERA

EAEko enplegu-bulegoetan erregistratutako lan-eskaintzen kopuruari dagokionez, gehien nabarmentzen diren jarduerak manufaktura-industria eta merkataritza dira, eskaintzen %15,4ko, eta %14,6ko pisuarekin, hurrenez hurren (215 eta 205 lan-eskaintza 1.401 eskaintza guztietatik, hurrenez hurren).

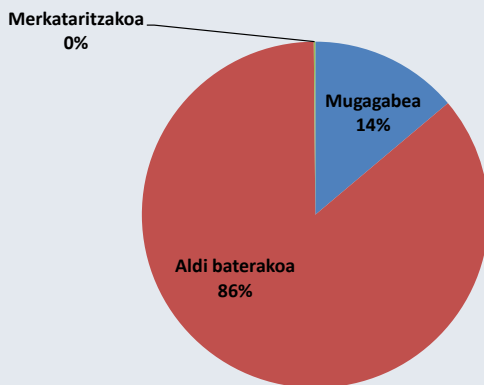
Aurreko hilari erreparatuz gero, gehien murriztu diren eskaintza motak bai balore absolutuetan bai erlabioetan lehen sektoreko jardueretakoak izan dira (5 eskaintza gutxiago, %45,5ko murrizketa). Eboluzio positiboa izan dutenen artean, balore absolutuetan bilakaera onena izan dutenak manufaktura-industriako eskaintzak izan dira (126 eskaintza gehiago, %141,6ko hazkundera). Balore erlatiboetan, aldiz, informazioa eta komunikazioa izan dira gehien hazi direnak (%300eko hazkundera, 27 eskaintza gehiago).

Urte arteko saldoari erreparatuz, eboluzio okerrera pairatu duten eskaintzak balore absolutuetan, eskaintza kopuru jakin bat izan dutenen artean, manufaktura-industriako eskaintzak izan dira (29 eskaintza gutxiago, %11,9ko murrizketa). Balore erlatiboetan, aldiz, lehen sektoreko jardueretako eskaintzak izan dira gehien murriztu direnak (%33,3eko murrizketa, 3 eskaintza

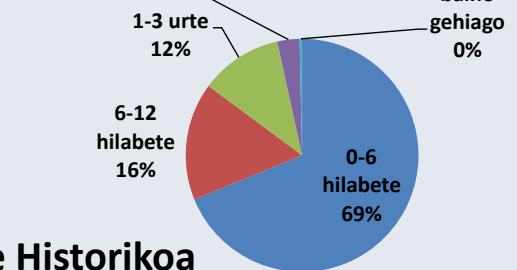
## Lan-eskaintzen erregistroa 2018ko irailean

gutxiago). Bestalde, balore absolutuetan bilakaera onena izan dutenak eraikuntzako eskaintzak izan dira (32 eskaintza gehiago, %32,3ko hazkundea); balore erlatiboetan, aldiz, informazio eta komunikazioko eskaintzak izan dira gehien hazi direnak (%157,1eko hazkundea, 22 eskaintza gehiago).

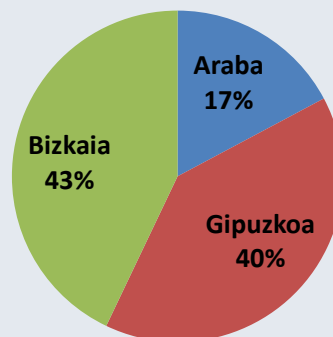
**Eskaintako kontratu mota**



**Eskatutako esperientzia denbora minimoa**



**Eskaintzaren Lurralde Historikoa**



**Eskaintzaren jarduerak**

