

Lan-eskaintzen erregistroa 2018ko urtarrilean

ERREGISTRATUTAKO LAN-ESKANTZA KOPURUA

2018ko urtarrilean Euskal Autonomia Erkidegoko enplegu-bulegoetan erregistratutako lan-eskaintzen kopurua 1.084koa izan da, abenduan baino 306 gehiago eta joan den urteko urtarrilean baino 73 gehiago. Egunean bataz bestez 49 eskaintza erregistratu dira, aurreko hilean baino 10 eskaintza gehiago egunean. Datu horiek ikusita, eboluzioa positibo dela esan dezakegu, hiletik hilerako saldoa eta urtetik urterako saldoa positiboa baita. Abenduan, Gabon epealdiaren ondorioz, eskaintza kopurua murriztu egiten da, lanegun gutxiago izaten baita eta epealdi hau ez baita arrunta izaten, eta beraz, normala da urtarrilean eskaintzen kopurua igozteaz.

• LURRALDE HISTORIKOAK

Kudeaketako Administrazio Unitatearen (KAU) lurralde historikoari erreparatuz, 2018ko urtarrilean 140 lan-eskaintza erregistratu dira Araban, 428 Gipuzkoan eta 516 Bizkaian. Lan-eskaintzen %45a Bizkaiko KAUetan erregistratu dira, %39,5a Gipuzkoan eta %13a Araban.

Aurreko hilabetearekin alderatuz, lurralde guztietan eboluzioa positiboa izan da. Bizkaian eta Araban izandako igoera nabarmentzen dira, %40tik gorakoak.

Aurreko urteko hilabete berberarekin alderatuz ere, lurralde guztietan hazi egin dira lan-eskaintzak. Gipuzkoan eta Araban izandako igoerak nabarmentzen dira, %20tik gorakoak.

• LAN-ESKANTZAKO LANBIDEA

Bost lanbide-profilek biltzen dituzte EAEn erregistratutako lan-eskaintza gehienak. Ia 5 eskaintzatik 1 industriako langile kualifikatuen lanbide-profilerako erregistratu da (225 eskaintza); pisu txikiagoa izan dute zerbitzu sektoreko lanbide-profilerako erregistratutako lan-eskaintzak (222 eskaintza). Laguntzarako teknikarien, zientzia teknikarien eta okupazio ez kualifikatuen lanbide-profilek ere pisu nabarmena dute erregistratutako lan-eskaintzetan; 167, 150 eta 128 eskaintza erregistratu dira, hurrenez hurren. Lan-eskaintza gutxien erregistratu den profila lehen sektoreko langileena izan da (7 eskaintza soilik), zuzendarien atzetik (8 lan-eskaintza).

Aurreko hilabeteko datuekin alderatuz, lanbide-profil guztietako eskaintzek gora egin dute, lehen sektoreko langileen eskaintzak izan ezik. Operadoreen eta zerbitzuetako langileen eskaintzak izan dira gehien hazi direnak epe honetan, %100 eta %57,5 hurrenez hurren.

Urte arteko saldoari erreparatuz, balore erlatiboetan, eboluzioa antzekoa da. Lehen sektoreko langileen eskaintzak dira murriztu diren bakarrak, eta zuzendarien eta operadoreen eskaintzak dira gehien hazi direnak (%60ko eta %39ko hazkundera, hurrenez hurren).

• KONTRATU MOTA

Erregistratutako lan-eskaintzen %14,5k kontratu mugagabea eskaini dute; %83,7k, aldi baterakoa, eta, gainontzeko %1,9k, merkataritzakoa. Balio absolutuetan, kontratu mugagabeen eskaintzak 157 izan dira, 49 gehiago aurreko hilabetearekin alderatuz, %45,4ko hazkundera. Aldi baterako kontratuak eskaini dituzten eskaintzak 242 hazi dira, hauek izan dira hazkunde handiena izan dutenak kopuru absolutuetan: 907 eskaintza izan dira. Kopuru erlatiboetan hazkundera %36,4koa izan da. Azkenik, merkataritzako kontratuen eskaintzak 2018ko urtarrilean 20 izan dira, aurreko hilean baino 15 gehiago; hauek izan dira gehien hazi direnak kopuru erlatiboetan.

Lan-eskaintzen erregistroa 2018ko urtarrilean

Urte arteko saldoari dagokionez, kontratu mugagabea eskaintzen duten lan-eskaintzak %65,3 hazi dira, 62 eskaintza gehiago erregistratzen dira. Aldi baterako kontratua eskaintzen duten eskaintzak %10,7 hazi dira, 88 eskaintza gehiago. Merkataritzako kontratuen eskaintzak %33,3 hazi dira (5 eskaintza gehiago).

• ESKATUTAKO ESPERIENZIA-DENBORA

2018ko urtarrilean erregistratutako lan-eskaintzen ia 2 herenek (704 eskaintzak) 0tik 6 hilabetera arteko esperientzia minimoa eskatzen dute. Eskaintzen %18,4k (199) esperientzia-denbora luzeagoa eskatzen du, 6 hiletik 12ra artekoa. Eskaintzen %13,2k, 143k, urte 1etik 3ra arteko esperientzia eskatzen du. Portzentaje txikiagoak dituzte esperientzia-denbora luzeagoak eskatzen dituzten eskaintzek; 3 urtetik 5 urtera eskatzen dutenek eta 5 urtetik gorako esperientzia eskatzen dutenek, hain zuzen; %3,3ko eta %0,2ko pisua dute, hurrenez hurren (36 eta 2 eskaintza guztira).

Hilabete arteko eboluzioari dagokionez, eskaintza mota guztiak hazi dira 5 urtetik gorako esperientzia-denbora eskatzen dutenak izan ezik (konstante mantentzen dira). Gehien hazi direnak, 6 hilabetetik 12rako esperientzia-denbora eskatzen dutenak izan dira, %89,5eko hazkundea (94 eskaintza gehiago).

Urte arteko eboluzioari dagokionez, bilakaera antzekoa da. Eskaintza mota guztiak hazi dira 5 urtetik gorako esperientzia denbora eskatzen dutenak izan ezik (%81,8ko murrizketa pairatu dute). Gehien hazi direnak, berriz ere, 6 hilabetetik 12rako esperientzia eskatzen dutenak izan dira (%27,6ko hazkundea, 43 eskaintza gehiago) eta 0 eta 6 hilabete arteko esperientzia eskatzen dutenak jarraitzen diete (%18,9ko hazkundea, 112 eskaintza gehiago).

Erregistratutako eskaintzek, batez beste, 8 hileko esperientzia eskatzen dute, 2017ko abenduan beste eta 2017ko urtarrilean baino hilabete bat gutxiago.

• LANALDI MOTA

Analisiarekin hasi baino lehenago, esan beharra dago ez dutela erregistratutako eskaintza guztiek zehazten zein izango den lanaldi mota: soilik %19,2 eskaintzak zehazten du datu hori (1.084 eskaintzetatik 208). 208 eskaintza horietatik, 145 (%69,7) lanaldi osoa eskaintzen dutenak izan dira, eta, gainontzeko 63k lanaldi partziala eskaini dute.

Eboluzioari dagokionez, lanaldi osoko eskaintzak 32 gehiago izan dira aurreko hilabetearekin alderatuz, hau da, %28,3 hazi dira. Lanaldi partzialeko eskaintzak, aldiz, 10 gehiago izan dira; hazkundea %18,9koa izan da.

Aurreko urteko hilabete berberarekin alderatuz, eboluzioa hurrengoa da: lanaldi osoko eskaintzak 6 gehiago izan dira (%4,3ko hazkundea), eta lanaldi partzialeko eskaintzak 1 gehiago erregistratu dira (%1,6ko hazkundea). Aztertutako hiru hilabeteetan (2017ko urtarrila eta abendua eta 2018ko urtarrila), lanaldi partzialeko eskaintzen pisu handiena 2017ko abenduan izan da, %31,9ko pisuarekin, lanaldi mota zehazten duten eskaintza guztien aldean.

• ALDI BATERAKO LANERAKO ENPRESAK (ABLE)

Erregistratutako eskaintzen %2,5 izan dira ABLEen bitartez kudeatu direnak, 1.084 eskaintzetatik 27 soilik. Aurreko hilean 5 izan ziren.

Lan-eskaintzen erregistroa 2018ko urtarrilean

• ESKATUTAKO PRESTAKUNTZA MAILA

Adierazle honi buruzko datuak ere ez dira beti zehazten lan-eskaintzak erregistratzeko orduan. Eskaintzen %85,5k ez du zehazten zein den eskatutako prestakuntza maila minimoa: 1.084 eskaintzetatik 157k soilik zehaztu dute.

157 eskaintza horietatik, 68k LHko prestakuntza maila eskatu dute (%43,3k); gehien eskatu den prestakuntza maila izan da. Horiei jarraituz, unibertsitateko ikasketak eskatzen dituzten eskaintzak daude, 51 eskaintza (%32,5). Ondoren, gutxieneko ikasketak eskatzen dituztenak daude 24 eskaintzekin (%15,3). Azkenik, batxilergoko ikasketak eskatzen dutenak daude, erregistratutako 15 eskaintzekin, eta %8,9ko pisua dute erregistratzeko orduan adierazle hau zehaztu duten 157 eskaintzen artean.

Eboluzioari dagokionez, esan beharra dago abenduan lan-eskaintza gutxiagotan zehaztu zela prestakuntza maila (166 eskaintza), baina hauen pisua handiagoa izan zen eskaintza guztien artean (%21,3koa). Hilabete arteko erlazioari erreparaturik, eskaintza mota guztiak hazi dira, oinarritzko ikasketak eskatzen dituztenak izan ezik (%7,7ko murrizketa pairatu dute). Batxilergoko ikasketak eskatzen dituzten eskaintzak izan dira gehien hazi direnak balore erlatiboetan, %180 hazi dira (9 eskaintza gehiago).

2017ko urtarrilarekin alderatuz, batxilergoko eta unibertsitateko ikasketak eskatzen dituzten eskaintzak izan dira igo direnak, %133,3 eta %24,4 hurrenez hurren, eta oinarritzko eta LHko ikasketak eskatzen dituztenak murriztu egin dira, %14,3 eta %16,1 hurrenez hurren.

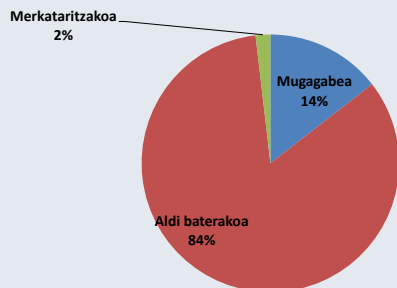
• ESKAINTZAREN JARDUERA

EAEko enplegu-bulegoetan erregistratutako lan-eskaintzen kopuruari dagokionez, gehien nabarmentzen diren jarduerak merkataritza eta manufaktura-industria dira, eskaintzen %17,5ko, eta %15,6ko pisuarekin, hurrenez hurren (189 eta 169 lan-eskaintza 1.084 eskaintza guztietatik, hurrenez hurren).

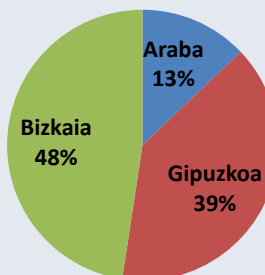
Aurreko hilari erreparaturik gero, lehen sektoreko jardueren eskaintzak (%71,4ko murrizketa), eta administrazio publikokoak (%69,3ko murrizketa) izan dira murriztu diren bakarrak. Eboluzio positiboa izan dutenen artean, balore absolutuetan bilakaera onena izan dutenak merkataritza (57 eskaintza gehiago) eta manufaktura-industria (35 eskaintza gehiago) izan dira. Balore erlatiboetan, portaera onena izan dutenak finantza jardueretako eskaintzak (%166,7ko hazkundea) eta etxeetako eskaintzak izan dira (%146,2ko hazkundea).

Urte arteko saldoari erreparaturik, eboluzio okerrean pairatu duten eskaintzak, balore erlatiboetan, lehen sektoreko jardueretakoak (%66,7ko murrizketa) eta administrazio publikokoak (%60ko murrizketa) izan dira. Bestalde, hauek izan dute bilakaera onena erlatiboki: finantza jardueretako eskaintzak (%300eko hazkundea) eta etxeetako eta ur-horniketako eskaintzak (%166,7ko hazkundeak bi kasuetan).

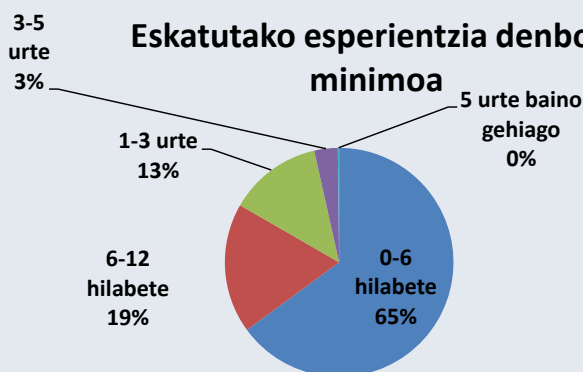
Eskaintako kontratu mota



Eskaintzaren Lurralde Historikoa



Eskatutako esperientzia denbora minimoa



Eskaintzaren jardura

