



- 1 - **Nº de Expedientes de regulación de empleo y personas afectadas en la CAE. Datos acumulados año 2026**  
*Enplegu-erregulazioaren bitartez 2026ko espedienteak eta eragindako langileak EAEn, hilabeteka eta lurraldeka. Datu metatuak 2026ko urtean*
- 2 - **Expedientes de regulación de empleo Autorizados / Comunicados y Personas Afectadas por Regulación de Empleo en la CAE en 2026 por mes y TH**  
*Enplegu-erregulazioaren bitartez 2026ko espediente baimendu eta/edo komunikatuak eta eragindako langileak EAEn, hilabeteka eta lurraldeka*
- 3 - **Nº de Exptes de Regulación de Empleo Autorizados y/o Comunicados en la CAE en 2026 por mes, TH y Tipo**  
*Enplegu-erregulazioaren bitartez 2026ko espediente baimendu edo/eta komunikatuak EAEn, hilabeteka, lurraldeka eta motaren arabera*
- 4 - **Exptes. ETOP Autorizados-Comunicados / Acordados y Personas Afectadas en la CAE en 2026 (exceptuados exptes Fuerza Mayor)**  
*EAEn izandako ETOP enplegu-erregulazioko espedienteak, eragindako langileak eta hitzartutakoen portzentaiak ("ezinbesteko" espedienteak izan ezik) - 2026*
- 5 - **Nº de Exptes Autorizados y/o Comunicados / Acordados en la CAE en 2026 exceptuados exptes Fuerza Mayor**  
*EAEn izandako enplegu-erregulazioko espedienteak eta hitzartutakoen portzentaiak ("ezinbesteko" espedienteak izan ezik) - 2026*
- 6 - **Expedientes de Regulación de Empleo Autorizados y/o Comunicados y afectados/as por TH y Sector de Actividad Económica en la CAE en 2026**  
*Enplegu-erregulazioaren bitartez 2026ko espediente baimendu edo-eta komunikatuak eta eragindako langileak EAEn, lurraldeka eta sektor ekonomikoaren arabera*
- 7 - **Nº de Exptes Autorizados y/o Comunicados y Personas Afectadas por Regulación de Empleo en la CAE por Ramas de Actividad según CNAE-2025**  
*Enplegu-erregulazioaren bitartez espediente baimendu edo-eta komunikatuak eta eragindako langileak EAEn 2025eko jardun-kodearen arabera*
- 8 - **Nº de Exptes Autorizados y/o Comunicados y Personas Afectadas por Regulación de Empleo en ÁLAVA por Ramas de Actividad según CNAE-2025**  
*Enplegu-erregulazioaren bitartez espediente baimendu edo-eta komunikatuak eta eragindako langileak ARABAn 2025eko jardun-kodearen arabera*
- 9 - **Nº de Exptes Autorizados y/o Comunicados y Personas Afectadas por Regulación de Empleo en GIPUZKOA por Ramas de Actividad según CNAE-2025**  
*Enplegu-erregulazioaren bitartez espediente baimendu edo-eta komunikatuak eta eragindako langileak GIPUZKOAn 2025eko jardun-kodearen arabera*
- 10 - **Nº de Exptes Autorizados y/o Comunicados y Personas Afectadas por Regulación de Empleo en BIZKAIA por Ramas de Actividad según CNAE-2025**  
*Enplegu-erregulazioaren bitartez espediente baimendu edo-eta komunikatuak eta eragindako langileak BIZKAIAAn 2025eko jardun-kodearen arabera*
- 11 - **Nº de Exptes Autorizados y/o Comunicados y Personas Afectadas por Regulación de Empleo en la CAE según Causa por TH - 2026**  
*Enplegu-erregulazioaren bitartez espediente baimendu edo-eta komunikatuak eta eragindako langileak EAEn kausaren arabera, lurraldeka - 2026*
- 12 - **Nº de Exptes Autorizados y/o Comunicados y Personas Afectadas por Regulación de Empleo en la CAE por Comarcas y TH - 2026**  
*Enplegu-erregulazioaren bitartez espediente baimendu edo-eta komunikatuak eta eragindako langileak EAEn, eskualdeka eta lurraldeka*
- 13 - **Nº de Exptes Autorizados y/o Comunicados y Personas Afectadas por Regulación de Empleo en la CAE 2025 / 2026 por mes y TH**  
*Enplegu-erregulazioaren bitartez 2025 / 2026ko espediente baimendu edo-eta komunikatuak eta eragindako langileak EAEn, hilabeteka eta lurraldeka*
- 14 - **Exptes Autorizados y/o Comunicados y Afectados/as por Regulación de Empleo en la CAE por mes - 2015 / 2026**  
*Enplegu-erregulazioaren bitartez espediente baimendu edo-eta komunikatuak eta eragindako langileak EAEn, hilabeteka - 2015 / 2026*
- 15 - **Nº de Exptes Autorizados y/o Comunicados y Personas Afectadas por Regulación de Empleo en la CAE según Rangos de Plantilla por TH - 2026**  
*Enplegu-erregulazioaren bitartez espediente baimendu edo-eta komunikatuak eta eragindako langileak EAEn plantilla kopuruaren arabera, lurraldeka - 2026*
- 16 - **Nº de Exptes Autorizados y/o Comunicados y Personas Afectadas por Regulación de Empleo en la CAE según SA, SL y Otras por TH - 2026**  
*Enplegu-erregulazioaren bitartez espediente baimendu edo-eta komunikatuak eta eragindako langileak EAEn SA, SL eta bestelakoen arabera, lurraldeka - 2026*
- 17 - **Nº de Exptes Autorizados y Personas Afectadas por Regulación de Empleo en ALAVA por Municipio**  
*Enplegu-erregulazioaren bitartez espediente baimenduak eta eragindako langileak ARABAn, herriz herri*
- 18 - **Nº de Exptes Autorizados y Personas Afectadas por Regulación de Empleo en GIPUZKOA por Municipio**  
*Enplegu-erregulazioaren bitartez espediente baimenduak eta eragindako langileak GIPUZKOAn, herriz herri*
- 19 - **Nº de Exptes Autorizados y Personas Afectadas por Regulación de Empleo en BIZKAIA por Municipio**  
*Enplegu-erregulazioaren bitartez espediente baimenduak eta eragindako langileak BIZKAIAAn, herriz herri*



Mayo 2026 Maiatza

Nº de Exptes Autorizados y/o Comunicados y Personas Afectadas por Regulación de Empleo en la CAE 2025 / 2026 por mes y TH

2026-05

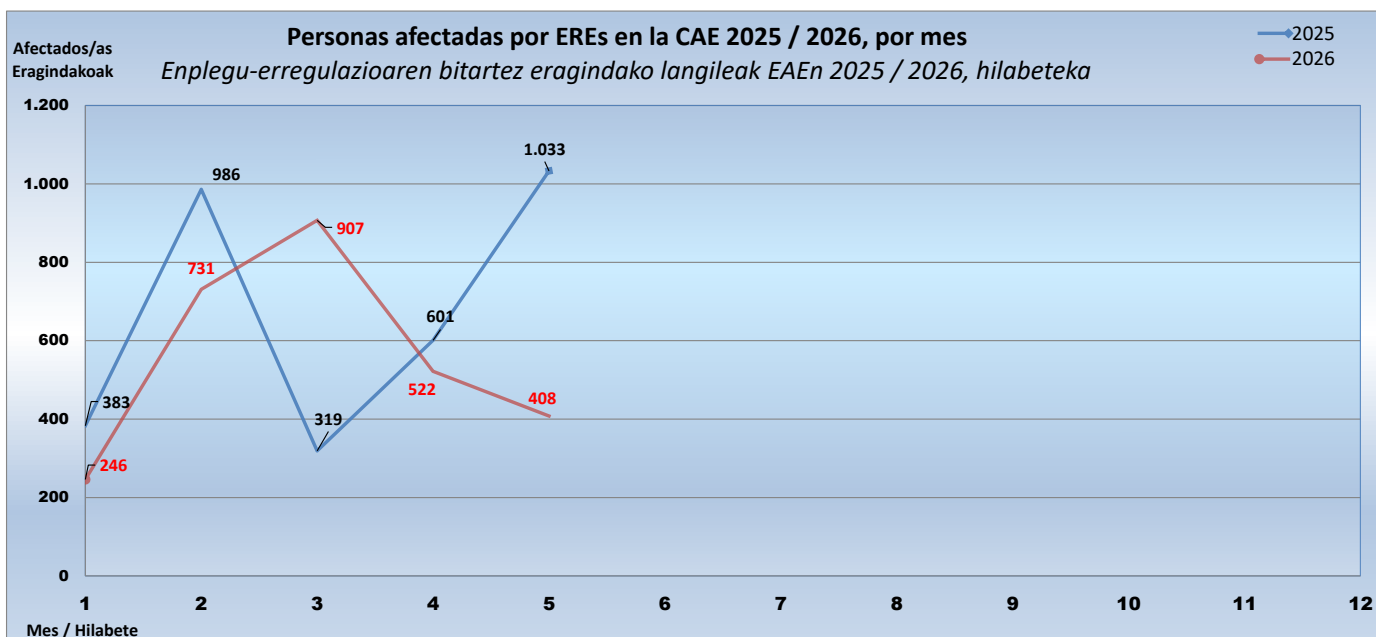
Enplegu-erregulazioaren bitartez 2025/2026ko espediente baimendu edo-eta komunikatuak eta eragindako langileak EAEn, hilabeteka eta lurraldeka

Mes Hilab.	TH LH	Nº Exptes / Expt zb.			Suspensión / Etadura			Reducción / Murrizketa			Rescisión / Hausketa			Total Afect. / Guztira		
		2025	2026	Δ n/n-1	2025	2026	Δ n/n-1	2025	2026	Δ n/n-1	2025	2026	Δ n/n-1	2025	2026	Δ n/n-1
	Araba	4	4		51	15	-70,59		20		27	14	-48,15	78	49	-37,18
	Gipuzkoa	20	11	-45,00	215	141	-34,42	163	77	-52,76	48	38	-20,83	426	256	-39,91
	Bizkaia	14	8	-42,86	307	102	-66,78	133	1	-99,25	89		-100,00	529	103	-80,53
<b>05</b>	<b>CAE</b>	<b>38</b>	<b>23</b>	<b>-39,47</b>	<b>573</b>	<b>258</b>	<b>-54,97</b>	<b>296</b>	<b>98</b>	<b>-66,89</b>	<b>164</b>	<b>52</b>	<b>-68,29</b>	<b>1.033</b>	<b>408</b>	<b>-60,50</b>

Datos acumulados años 2025-2026 / 2025-2026eko datu metatuak

2026-05

Mes Hilab.	TH LH	Nº Exptes / Expt zb.			Suspensión / Etadura			Reducción / Murrizketa			Rescisión / Hausketa			Total Afect. / Guztira		
		2025	2026	Δ v/v-1	2025	2026	Δ v/v-1	2025	2026	Δ v/v-1	2025	2026	Δ v/v-1	2025	2026	Δ v/v-1
Total	Araba	25	20	-20,00	241	232	-3,73	47	359	663,83	265	336	26,79	553	927	67,63
Acumulado	Gipuzkoa	61	55	-9,84	684	748	9,36	611	140	-77,09	140	168	20,00	1.435	1.056	-26,41
Guztira	Bizkaia	64	44	-31,25	904	749	-17,15	202	17	-91,58	228	65	-71,49	1.334	831	-37,71
Metatuak	<b>CAE</b>	<b>150</b>	<b>119</b>	<b>-20,67</b>	<b>1.829</b>	<b>1.729</b>	<b>-5,47</b>	<b>860</b>	<b>516</b>	<b>-40,00</b>	<b>633</b>	<b>569</b>	<b>-10,11</b>	<b>3.322</b>	<b>2.814</b>	<b>-15,29</b>



Fuente: Dirección de Trabajo y Seguridad Social / Iturria: Lan eta Gizarte Segurantzazuzendaritza

Datos provisionales / Behin behineko datuak

[https://www.euskadi.eus/web01-s2lanu/es/contenidos/informacion/estadisticastrabajo/es\\_estraba/index.shtml#empleo](https://www.euskadi.eus/web01-s2lanu/es/contenidos/informacion/estadisticastrabajo/es_estraba/index.shtml#empleo)



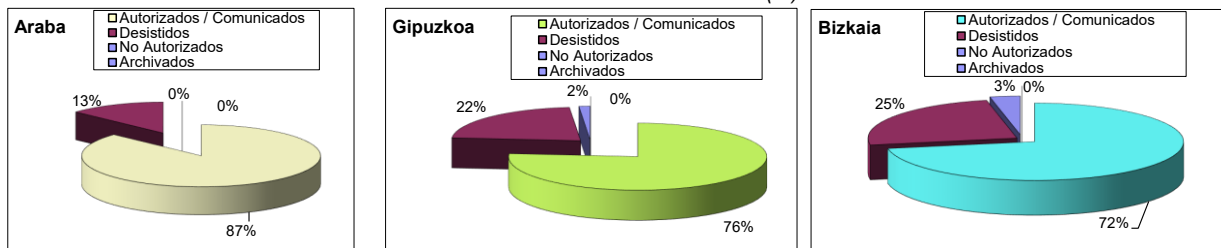
Nº de Expedientes de regulación de empleo y personas afectadas en la CAE. Datos acumulados año 2026

Enplegu-erregulazioaren bitartez 2026ko espedienteak eta eragindako langileak EAEn, hilabeteka eta lurraldeka. Datu metatuak 2026ko urtean

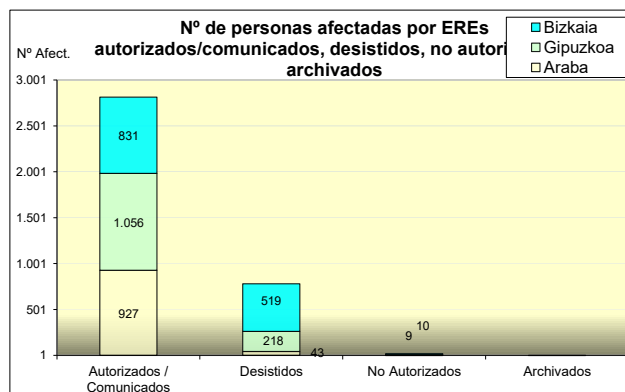
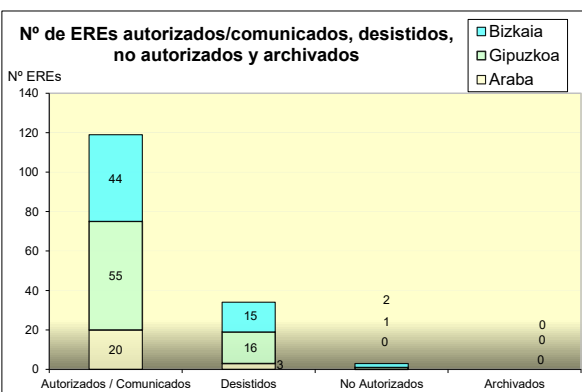
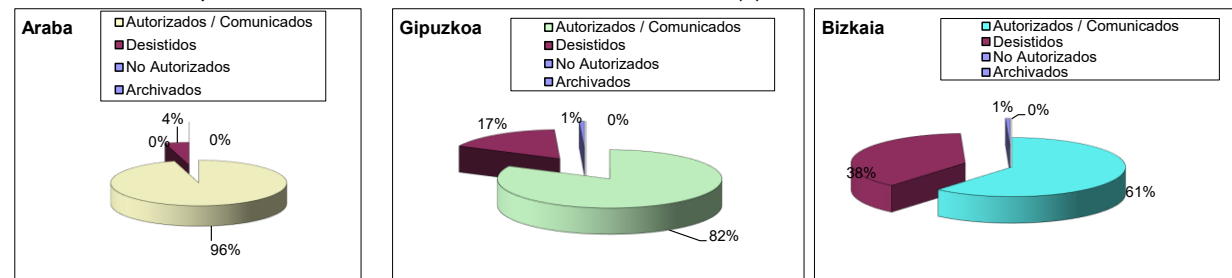
2026-05

Urte	Emaitza	LH	Expt zb.	Etendura	Gizonak	Emakum.	Murrizketa	Gizonak	Emakum.	Hausketa	Gizonak	Emakum.	Guztira	Gizonak	Emakum.	
Año	Resultado	TH	Nº Exptes	Suspensión	TotalH	TotalM	Reducción	TotalH	TotalM	Rescisión	TotalH	TotalM	Total	TotalH	TotalM	
2026	Araba		20	232	208	24	359	285	74	336	290	46	927	783	144	
	Gipuzkoa		55	748	595	153	140	105	35	168	94	74	1.056	794	262	
	Bizkaia		44	749	644	105	17	9	8	65	31	34	831	684	147	
	Autorizado y/o Comunicado	CAE	119	1.729	1.447	282	516	399	117	569	415	154	2.814	2.261	553	
	Araba		3	19	17	2	17	17		7	5	2	43	39	4	
	Gipuzkoa		16	212	165	47	6	6					218	171	47	
	Bizkaia		15	285	240	45	87	57	30	147	123	24	519	420	99	
	Desistidos	CAE	34	516	422	94	110	80	30	154	128	26	780	630	150	
	Araba							10	5	5				10	5	5
	Gipuzkoa															
	Bizkaia			2		2				7	5	2		9	5	4
	No Autorizados	CAE	3	2		2	10	5	5	7	5	2	19	10	9	
	Araba															
	Gipuzkoa															
	Bizkaia															
Archivados	CAE															
Total	Total	Araba	23	251	225	26	376	302	74	343	295	48	970	822	148	
Acum.	Total	Gipuzkoa	72	960	760	200	156	116	40	168	94	74	1.284	970	314	
Año	Total	Bizkaia	61	1.036	884	152	104	66	38	219	159	60	1.359	1.109	250	
2026	TOTAL	CAE	156	2.247	1.869	378	636	484	152	730	548	182	3.613	2.901	712	

Nº de EREs en la CAE. Datos acumulados año 2026 / 2026ko datu metatuak (%)



Nº de Personas Afectadas por EREs en la CAE. Datos acumulados año 2026 / 2026ko datu metatuak (%)





Expedientes de regulación de empleo Autorizados / Comunicados y Personas Afectadas por Regulación de Empleo en la CAE en 2026 por mes y TH  
Enplegu-erregulazioaren bitartez 2026ko espediente baimendu eta/edo komunikatuak eta eragindako langileak EAEn, hilabeteka eta lurraldeka

Mes Hilab.	TH LH	NºExptes Expt zb.	Suspensión Etendura	H. G.	M. E.	Reducción Murrizketa	H. G.	M. E.	Rescisión Hausketa	H. G.	M. E.	Total Afect. Guztira	Hombres Gizonak	Mujeres Emakumeak
	Araba	2	50	48	2							50	48	2
	Gipuzkoa	7	25	19	6							90	74	16
	Bizkaia	10	78	53	25							106	74	32
<b>1</b>	<b>CAE</b>	<b>19</b>	<b>153</b>	<b>120</b>	<b>33</b>	<b>64</b>	<b>50</b>	<b>14</b>	<b>29</b>	<b>26</b>	<b>3</b>	<b>246</b>	<b>196</b>	<b>50</b>
	Araba	4	9	8	1	325	269	56	8	4	4	342	281	61
	Gipuzkoa	17	288	211	77	4	2	2	17	11	6	309	224	85
	Bizkaia	10	58	39	19	8	5	3	14	5	9	80	49	31
<b>2</b>	<b>CAE</b>	<b>31</b>	<b>355</b>	<b>258</b>	<b>97</b>	<b>337</b>	<b>276</b>	<b>61</b>	<b>39</b>	<b>20</b>	<b>19</b>	<b>731</b>	<b>554</b>	<b>177</b>
	Araba	5	22	22		14		14	293	255	38	329	277	52
	Gipuzkoa	13	38	25	13				78	26	52	116	51	65
	Bizkaia	11	431	398	33	2	2		29	6	23	462	406	56
<b>3</b>	<b>CAE</b>	<b>29</b>	<b>491</b>	<b>445</b>	<b>46</b>	<b>16</b>	<b>2</b>	<b>14</b>	<b>400</b>	<b>287</b>	<b>113</b>	<b>907</b>	<b>734</b>	<b>173</b>
	Araba	5	136	115	21				21	18	3	157	133	24
	Gipuzkoa	7	256	213	43	1		1	28	16	12	285	229	56
	Bizkaia	5	80	69	11							80	69	11
<b>4</b>	<b>CAE</b>	<b>17</b>	<b>472</b>	<b>397</b>	<b>75</b>	<b>1</b>		<b>1</b>	<b>49</b>	<b>34</b>	<b>15</b>	<b>522</b>	<b>431</b>	<b>91</b>
	Araba	4	15	15		20	16	4	14	13	1	49	44	5
	Gipuzkoa	11	141	127	14	77	54	23	38	35	3	256	216	40
	Bizkaia	8	102	85	17	1	1					103	86	17
<b>5</b>	<b>CAE</b>	<b>23</b>	<b>258</b>	<b>227</b>	<b>31</b>	<b>98</b>	<b>71</b>	<b>27</b>	<b>52</b>	<b>48</b>	<b>4</b>	<b>408</b>	<b>346</b>	<b>62</b>
	Araba													
	Gipuzkoa													
	Bizkaia													
<b>6</b>	<b>CAE</b>													
	Araba													
	Gipuzkoa													
	Bizkaia													
<b>7</b>	<b>CAE</b>													
	Araba													
	Gipuzkoa													
	Bizkaia													
<b>8</b>	<b>CAE</b>													
	Araba													
	Gipuzkoa													
	Bizkaia													
<b>9</b>	<b>CAE</b>													
	Araba													
	Gipuzkoa													
	Bizkaia													
<b>10</b>	<b>CAE</b>													
	Araba													
	Gipuzkoa													
	Bizkaia													
<b>11</b>	<b>CAE</b>													
	Araba													
	Gipuzkoa													
	Bizkaia													
<b>12</b>	<b>CAE</b>													

## Datos acumulados año 2026 / 2026ko datu metatuak

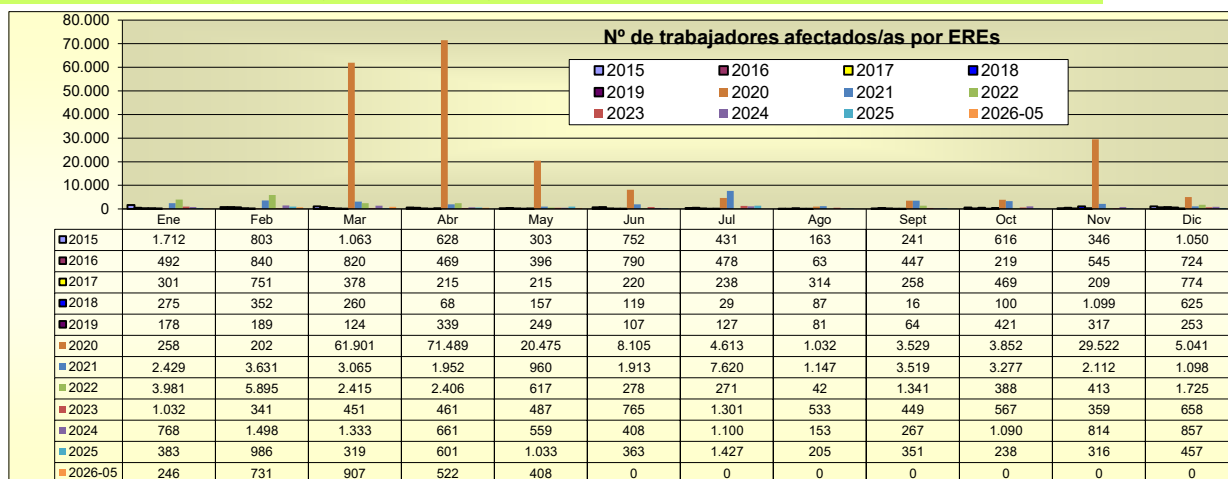
2026-05

Año Urte	TH LH	NºExptes Expt zb.	Suspensión Etendura	H. G.	M. E.	Reducción Murrizketa	H. G.	M. E.	Rescisión Hausketa	H. G.	M. E.	Total Afect. Guztira	Hombres Gizonak	Mujeres Emakumeak
Total	Araba	20	232	208	24	359	285	74	336	290	46	927	783	144
Acumula	Gipuzkoa	55	748	595	153	140	105	35	168	94	74	1.056	794	262
Guztira	Bizkaia	44	749	644	105	17	9	8	65	31	34	831	684	147
Metatua	<b>CAE</b>	<b>119</b>	<b>1.729</b>	<b>1.447</b>	<b>282</b>	<b>516</b>	<b>399</b>	<b>117</b>	<b>569</b>	<b>415</b>	<b>154</b>	<b>2.814</b>	<b>2.261</b>	<b>553</b>



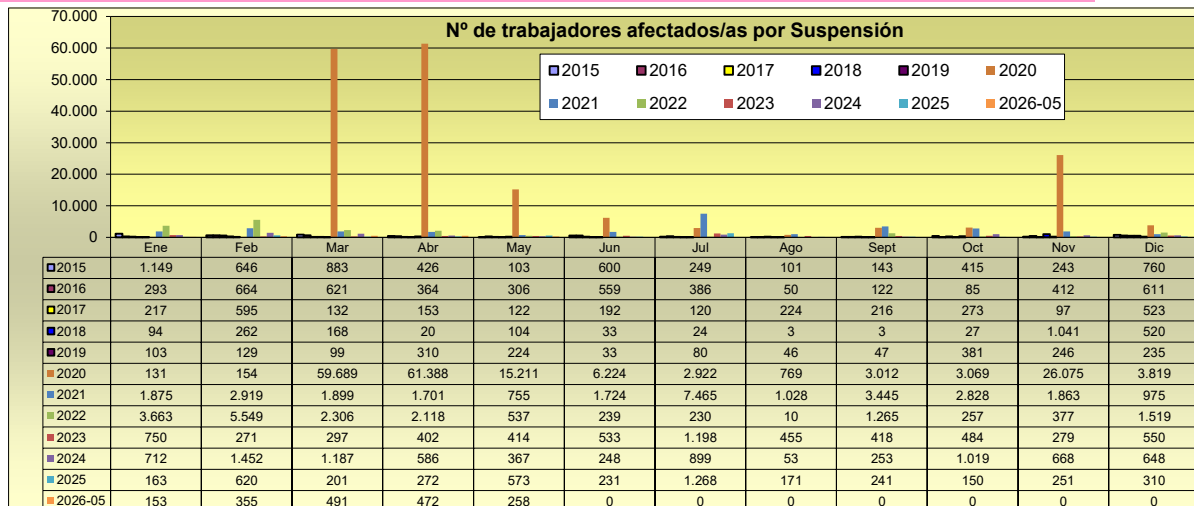
Nº de trabajadores afectados/as *Eragindako langileak EAEn (Guztira)*

	Ene	Feb	Mar	Abr	May	Jun	Jul	Ago	Sept	Oct	Nov	Dic	Total	% Acumulado
2015	1.712	803	1.063	628	303	752	431	163	241	616	346	1.050	<b>8.108</b>	
2016	492	840	820	469	396	790	478	63	447	219	545	724	<b>6.283</b>	-22,51
2017	301	751	378	215	215	220	238	314	258	469	209	774	<b>4.342</b>	-30,89
2018	275	352	260	68	157	119	29	87	16	100	1.099	625	<b>3.187</b>	-26,60
2019	178	189	124	339	249	107	127	81	64	421	317	253	<b>2.449</b>	-23,16
2020	258	202	61.901	71.489	20.475	8.105	4.613	1.032	3.529	3.852	29.522	5.041	<b>210.019</b>	8475,70
2021	2.429	3.631	3.065	1.952	960	1.913	7.620	1.147	3.519	3.277	2.112	1.098	<b>32.723</b>	-84,42
2022	3.981	5.895	2.415	2.406	617	278	271	42	1.341	388	413	1.725	<b>19.772</b>	-39,58
2023	1.032	341	451	461	487	765	1.301	533	449	567	359	658	<b>7.404</b>	-62,55
2024	768	1.498	1.333	661	559	408	1.100	153	267	1.090	814	857	<b>9.508</b>	28,42
2025	383	986	319	601	1.033	363	1.427	205	351	238	316	457	<b>6.679</b>	-29,75
<b>2026-05</b>	<b>246</b>	<b>731</b>	<b>907</b>	<b>522</b>	<b>408</b>								<b>2.814</b>	<b>-15,29</b>
mes anterior	-46,17	197,15	24,08	-42,45	-21,84									
mes año ant.	-35,77	-25,86	184,33	-13,14	-60,50									



Nº de Trabajadores afectados por Suspensión *Eragindako langileak EAEn (Etendura)*

	Ene	Feb	Mar	Abr	May	Jun	Jul	Ago	Sept	Oct	Nov	Dic	Total	% Acumulado
2015	1.149	646	883	426	103	600	249	101	143	415	243	760	<b>5.718</b>	
2016	293	664	621	364	306	559	386	50	122	85	412	611	<b>4.473</b>	-21,77
2017	217	595	132	153	122	192	120	224	216	273	97	523	<b>2.864</b>	-35,97
2018	94	262	168	20	104	33	24	3	3	27	1.041	520	<b>2.299</b>	-19,73
2019	103	129	99	310	224	33	80	46	47	381	246	235	<b>1.933</b>	-15,92
2020	131	154	59.689	61.388	15.211	6.224	2.922	769	3.012	3.069	26.075	3.819	<b>182.463</b>	9339,37
2021	1.875	2.919	1.899	1.701	755	1.724	7.465	1.028	3.445	2.828	1.863	975	<b>28.477</b>	-84,39
2022	3.663	5.549	2.306	2.118	537	239	230	10	1.265	257	377	1.519	<b>18.070</b>	-36,55
2023	750	271	297	402	414	533	1.198	455	418	484	279	550	<b>6.051</b>	-66,51
2024	712	1.452	1.187	586	367	248	899	53	253	1.019	668	648	<b>8.092</b>	33,73
2025	163	620	201	272	573	231	1.268	171	241	150	251	310	<b>4.451</b>	-45,00
<b>2026-05</b>	<b>153</b>	<b>355</b>	<b>491</b>	<b>472</b>	<b>258</b>								<b>1.729</b>	<b>-5,47</b>
mes anterior	-50,65	132,03	38,31	-3,87	-45,34									
mes año ant.	-6,13	-42,74	144,28	73,53	-54,97									





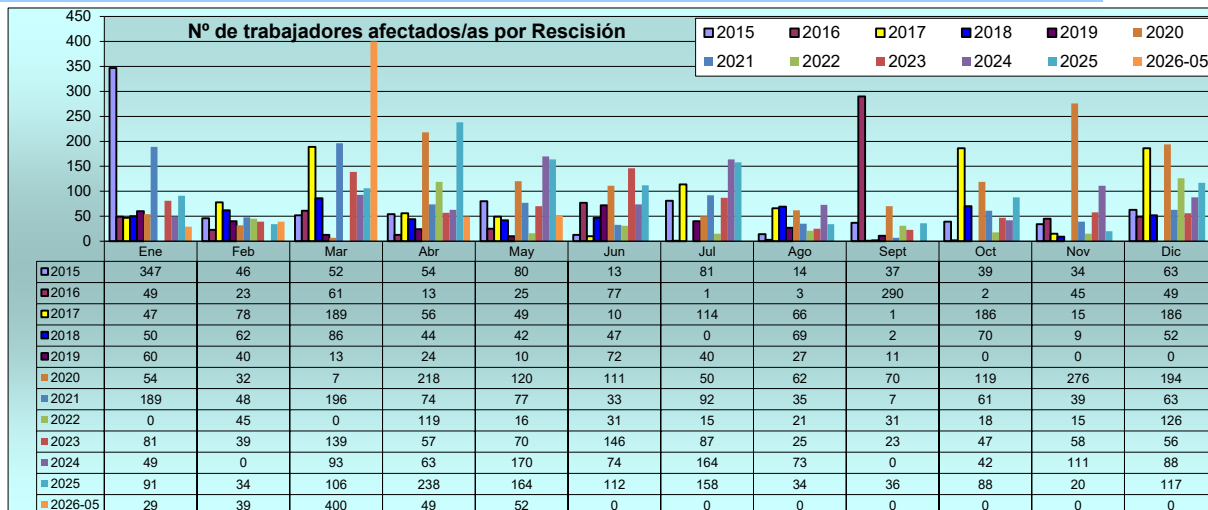
Nº de Trabajadores afectados por Reducción de jornada *Eragindako langileak EAEn (Murrizketa)*

	Ene	Feb	Mar	Abr	May	Jun	Jul	Ago	Sept	Oct	Nov	Dic	Total	% Acumulado	
2015	216	111	128	148	120	139	101	48	61	162	69	227	1.530		
2016	150	153	138	92	65	154	91	10	35	132	88	64	1.172	-23,40	
2017	37	78	57	6	44	18	4	24	41	10	97	65	481	-58,96	
2018	131	28	6	4	11	39	5	15	11	3	49	53	355	-26,20	
2019	15	20	12	5	15	2	7	8	6	40	71	18	219	-38,31	
2020	73	16	2.205	9.883	5.144	1.770	1.641	201	447	664	3.171	1.028	26.243	11883,11	
2021	365	664	970	177	128	156	63	84	67	388	210	60	3.332	-87,30	
2022	318	301	109	169	64	8	26	11	45	113	21	80	1.265	-62,03	
2023	201	31	15	2	3	86	16	53	8	36	22	52	525	-58,50	
2024	7	46	53	12	22	86	37	27	14	29	35	121	489	-6,86	
2025	129	332	12	91	296	20	1		74		45	30	1.030	110,63	
<b>2026-05</b>	<b>64</b>	<b>337</b>	<b>16</b>	<b>1</b>	<b>98</b>								<b>516</b>	<b>-40,00</b>	
mes anterior	113,33	426,56	-95,25	-93,75	9700,00										
mes año ant.	-50,39	1,51	33,33	-98,90	-66,89										



Nº de Trabajadores afectados por Rescisión *Eragindako langileak EAEn (Hausketa)*

	Ene	Feb	Mar	Abr	May	Jun	Jul	Ago	Sept	Oct	Nov	Dic	Total	% Acumulado	
2015	347	46	52	54	80	13	81	14	37	39	34	63	860		
2016	49	23	61	13	25	77	1	3	290	2	45	49	638	-25,81	
2017	47	78	189	56	49	10	114	66	1	186	15	186	997	56,27	
2018	50	62	86	44	42	47	69	2	70	9	52	52	533	-46,54	
2019	60	40	13	24	10	72	40	27	11	0	0	0	297	-44,28	
2020	54	32	7	218	120	111	50	62	70	119	276	194	1.313	342,09	
2021	189	48	196	74	77	33	92	35	7	61	39	63	914	-30,39	
2022	0	45	0	119	16	31	15	21	31	18	15	126	437	-52,19	
2023	81	39	139	57	70	146	87	25	23	47	58	56	828	89,47	
2024	49	0	93	63	170	74	164	73	0	42	111	88	927	11,96	
2025	91	34	106	238	164	112	158	34	36	88	20	117	1.198	29,23	
<b>2026-05</b>	<b>29</b>	<b>39</b>	<b>400</b>	<b>49</b>	<b>52</b>								<b>569</b>	<b>-10,11</b>	
mes anterior	-75,21	34,48	925,64	-87,75	6,12										
mes año ant.	-68,13	14,71	277,36	-79,41	-68,29										





## Nº de Exptes de Regulación de Empleo Autorizados y/o Comunicados en la CAE en 2026 por mes, TH y Tipo

Enplegu-erregulazioaren bitartez 2026ko espediente baimendu edo/eta komunikatuak EAEn, hilabeteka, lurraldeka eta motaren arabera

Mes Hilab.	TH LH	Nº Exptes Total Expt zb.	Suspensión Etendura	Reducción Murrizketa	Rescisión Hausketa
1	Araba	2	2		
	Gipuzkoa	7	4	2	1
	Bizkaia	10	7	1	2
	<b>CAE</b>	<b>19</b>	<b>13</b>	<b>3</b>	<b>3</b>
2	Araba	4	1	2	1
	Gipuzkoa	17	14		3
	Bizkaia	10	5	3	2
	<b>CAE</b>	<b>31</b>	<b>20</b>	<b>5</b>	<b>6</b>
3	Araba	5	2	1	2
	Gipuzkoa	13	8		5
	Bizkaia	11	9	1	1
	<b>CAE</b>	<b>29</b>	<b>19</b>	<b>2</b>	<b>8</b>
4	Araba	5	3		2
	Gipuzkoa	7	4	1	2
	Bizkaia	5	5		
	<b>CAE</b>	<b>17</b>	<b>12</b>	<b>1</b>	<b>4</b>
5	Araba	4	1	2	1
	Gipuzkoa	11	6	3	2
	Bizkaia	8	6	1	1
	<b>CAE</b>	<b>23</b>	<b>13</b>	<b>6</b>	<b>4</b>
6	Araba				
	Gipuzkoa				
	Bizkaia				
	<b>CAE</b>				
7	Araba				
	Gipuzkoa				
	Bizkaia				
	<b>CAE</b>				
8	Araba				
	Gipuzkoa				
	Bizkaia				
	<b>CAE</b>				
9	Araba				
	Gipuzkoa				
	Bizkaia				
	<b>CAE</b>				
10	Araba				
	Gipuzkoa				
	Bizkaia				
	<b>CAE</b>				
11	Araba				
	Gipuzkoa				
	Bizkaia				
	<b>CAE</b>				
12	Araba				
	Gipuzkoa				
	Bizkaia				
	<b>CAE</b>				

## Datos acumulados año 2026 / 2026ko datu metatuak

2026-05

Mes Hilab.	TH LH	Nº Exptes Total Expt zb.	Suspensión Etendura	Reducción Murrizketa	Rescisión Hausketa
Total	Araba	20	9	5	6
Acumulado	Gipuzkoa	55	36	6	13
Guztira	Bizkaia	44	32	6	6
Metatuak	<b>CAE</b>	<b>119</b>	<b>77</b>	<b>17</b>	<b>25</b>



Nº de ERES autorizados y/o comunicados

Baimendutako espedienteak (Guztira)

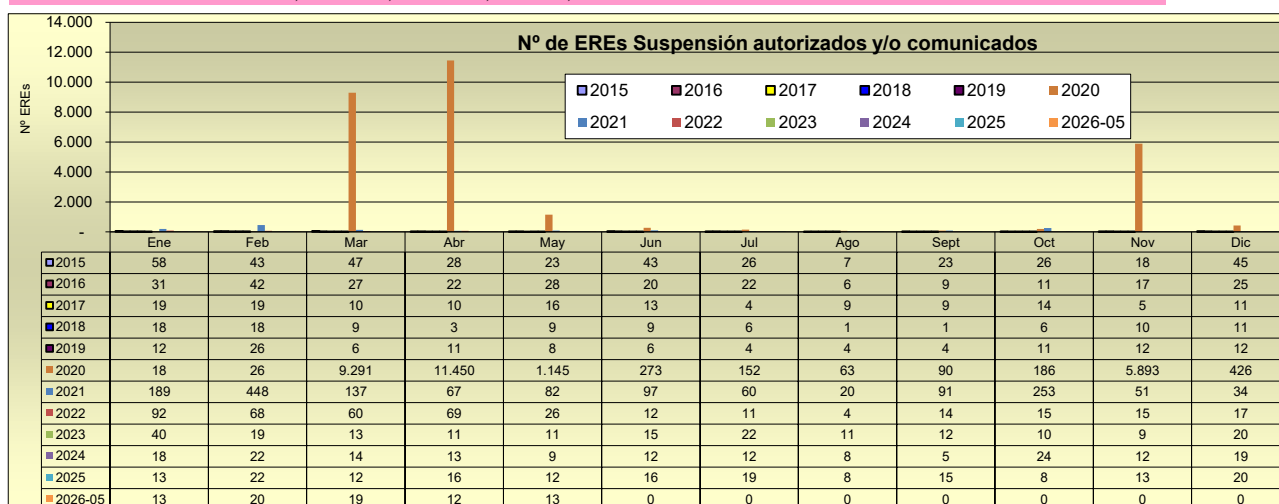
	Ene	Feb	Mar	Abr	May	Jun	Jul	Ago	Sept	Oct	Nov	Dic	Total	%Acum.	
2015	95	75	73	55	52	65	56	14	41	57	37	75	695		
2016	54	62	45	36	48	40	35	9	21	23	27	46	446	-35,83	
2017	37	33	28	16	28	21	12	14	14	22	17	24	266	-40,36	
2018	34	31	17	10	17	17	8	6	4	11	16	16	187	-29,70	
2019	20	33	10	14	11	13	8	10	9	14	18	13	173	-7,49	
2020	30	30	9.395	11.959	1.508	406	242	86	128	281	6.112	513	30.690	17639,88	
2021	228	522	188	91	99	112	75	26	96	294	83	44	1.858	-93,95	
2022	123	83	72	107	37	19	18	9	18	25	22	32	565	-69,59	
2023	46	25	23	13	18	26	30	19	15	17	17	27	276	-51,15	
2024	21	27	28	16	15	25	25	13	7	30	20	31	258	-6,52	
2025	28	34	21	29	38	25	30	12	22	13	17	29	298	15,50	
<b>2026-05</b>	<b>19</b>	<b>31</b>	<b>29</b>	<b>17</b>	<b>23</b>	<b>0</b>	<b>0</b>	<b>0</b>	<b>0</b>	<b>0</b>	<b>0</b>	<b>0</b>	<b>119</b>	<b>-20,67</b>	
mes anterior	-34,48	63,16	-6,45	-41,38	35,29										
mes año ant.	-32,14	-8,82	38,10	-41,38	-39,47										



Nº de ERES de Suspensión autorizados y/o comunicados

Baimendutako espedienteak (Etadura)

	Ene	Feb	Mar	Abr	May	Jun	Jul	Ago	Sept	Oct	Nov	Dic	Total	%Acum.	
2015	58	43	47	28	23	43	26	7	23	26	18	45	387		
2016	31	42	27	22	28	20	22	6	9	11	17	25	260	-32,82	
2017	19	19	10	10	16	13	4	9	9	14	5	11	139	-46,54	
2018	18	18	9	3	9	9	6	1	1	6	10	11	101	-27,34	
2019	12	26	6	11	8	6	4	4	4	11	12	12	116	14,85	
2020	18	26	9.291	11.450	1.145	273	152	63	90	186	5.893	426	29.013	24911,21	
2021	189	448	137	67	82	97	60	20	91	253	51	34	1.529	-94,73	
2022	92	68	60	69	26	12	11	4	14	15	15	17	403	-73,64	
2023	40	19	13	11	11	15	22	11	12	10	9	20	193	-52,11	
2024	18	22	14	13	9	12	12	8	5	24	12	19	168	-12,95	
2025	13	22	12	16	12	16	19	8	15	8	13	20	174	3,57	
<b>2026-05</b>	<b>13</b>	<b>20</b>	<b>19</b>	<b>12</b>	<b>13</b>	<b>0</b>	<b>0</b>	<b>0</b>	<b>0</b>	<b>0</b>	<b>0</b>	<b>0</b>	<b>77</b>	<b>2,67</b>	
mes anterior	-35,00	53,85	-5,00	-36,84	8,33										
mes año ant.	-9,09	58,33	-25,00	8,33											

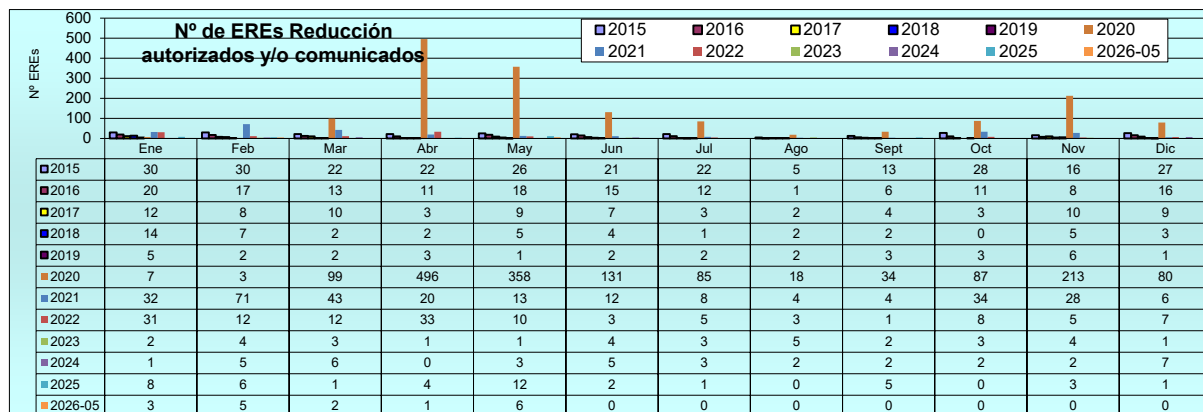




Nº de ERES de Reducción autorizados y/o comunicados

Baimendutako espedienteak (Murrizketa)

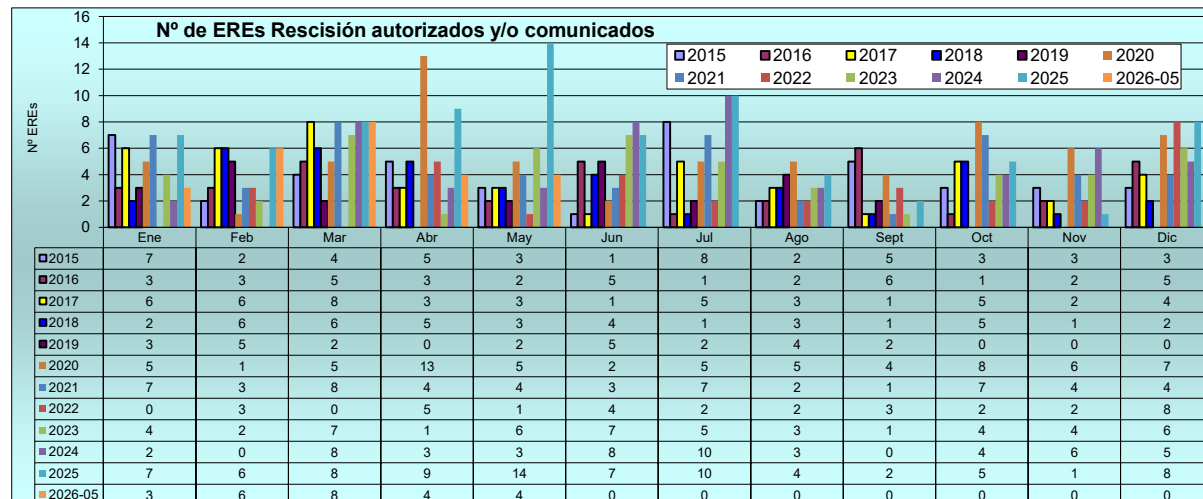
	Ene	Feb	Mar	Abr	May	Jun	Jul	Ago	Sept	Oct	Nov	Dic	Total	%Acum.
2015	30	30	22	22	26	21	22	5	13	28	16	27	262	
2016	20	17	13	11	18	15	12	1	6	11	8	16	148	-43,51
2017	12	8	10	3	9	7	3	2	4	3	10	9	80	-45,95
2018	14	7	2	2	5	4	1	2	2		5	3	47	-41,25
2019	5	2	2	3	1	2	2	2	3	3	6	1	32	-31,91
2020	7	3	99	496	358	131	85	18	34	87	213	80	1.611	4934,38
2021	32	71	43	20	13	12	8	4	4	34	28	6	275	-82,93
2022	31	12	12	33	10	3	5	3	1	8	5	7	130	-52,73
2023	2	4	3	1	1	4	3	5	2	3	4	1	33	-74,62
2024	1	5	6	0	3	5	3	2	2	2	2	7	38	15,15
2025	8	6	1	4	12	2	1		5		3	1	43	13,16
2026-05	3	5	2	1	6								17	-45,16
mes anterior	200,00	66,67	-60,00	-50,00	500,00									
mes año ant.	-62,50	-16,67	100,00	-75,00	-50,00									



Nº de ERES de Rescisión autorizados y/o comunicados

Baimendutako espedienteak (Hausketa)

	Ene	Feb	Mar	Abr	May	Jun	Jul	Ago	Sept	Oct	Nov	Dic	Total	%Acum.
2015	7	2	4	5	3	1	8	2	5	3	3	3	46	
2016	3	3	5	3	2	5	1	2	6	1	2	5	38	-17,39
2017	6	6	8	3	3	1	5	3	1	5	2	4	47	23,68
2018	2	6	6	5	3	4	1	3	1	5	1	2	39	-17,02
2019	3	5	2	2	5	2	2	4	2				25	-35,90
2020	5	1	5	13	5	2	5	5	4	8	6	7	66	164,00
2021	7	3	8	4	4	3	7	2	1	7	4	4	54	-18,18
2022		3		5	1	4	2	2	3	2	2	8	32	-40,74
2023	4	2	7	1	6	7	5	3	1	4	4	6	50	56,25
2024	2		8	3	3	8	10	3		4	6	5	52	4,00
2025	7	6	8	9	14	7	10	4	2	5	1	8	81	55,77
2026-05	3	6	8	4	4								25	-43,18
mes anterior	-62,50	100,00	33,33	-50,00										
mes año ant.	-57,14			-55,56	-71,43									





**Exptes. ETOP Autorizados-Comunicados / Acordados y Personas Afectadas en la CAE en 2026 (exceptuados exptes Fuerza Mayor)**

EAEn izandako ETOP enplegu-irregulazioako espedienteak, eragindako langileak eta hitzartutako en portzentaia ("ezinbesteko" espedienteak izan ezik) - 2026 2026-05

Mes Hilab.	Territorio Lurralde	Nº Exptes			Afectados/as Suspensión			Afectados/as Reducción			Afectados/as Rescisión			Afectados/as Total		
		Autorizados	Acordados	%	Autorizados	Acordados	%	Autorizados	Acordados	%	Autorizados	Acordados	%	Autorizados	Acordados	%
1	Alava	2	1	50,00	50	31	62,00				7			50	31	62,00
	Gipuzkoa	4	2	50,00	8	8	100,00	47					62	8	12,90	
	Bizkaia	6	4	66,67	34	34	100,00	6	5	83,33	22	11	50,00	62	50	80,65
	<b>CAE</b>	<b>12</b>	<b>7</b>	<b>58,33</b>	<b>92</b>	<b>73</b>	<b>79,35</b>	<b>53</b>	<b>5</b>	<b>9,43</b>	<b>29</b>	<b>11</b>	<b>37,93</b>	<b>174</b>	<b>89</b>	<b>51,15</b>
2	Alava	4	2	50,00	9			325	323	99,38	8			342	323	94,44
	Gipuzkoa	15	5	33,33	267	60	22,47	4			17	7	41,18	288	67	23,26
	Bizkaia	8	6	75,00	44	14	31,82	8	8	100,00	14	6	42,86	66	28	42,42
	<b>CAE</b>	<b>27</b>	<b>13</b>	<b>48,15</b>	<b>320</b>	<b>74</b>	<b>23,13</b>	<b>337</b>	<b>331</b>	<b>98,22</b>	<b>39</b>	<b>13</b>	<b>33,33</b>	<b>696</b>	<b>418</b>	<b>60,06</b>
3	Alava	5	3	60,00	22	4	18,18	14	14	100,00	293	8	2,73	329	26	7,90
	Gipuzkoa	11	8	72,73	35	31	88,57				78	35	44,87	113	66	58,41
	Bizkaia	11	7	63,64	431	364	84,45	2	2	100,00	29			462	366	79,22
	<b>CAE</b>	<b>27</b>	<b>18</b>	<b>66,67</b>	<b>488</b>	<b>399</b>	<b>81,76</b>	<b>16</b>	<b>16</b>	<b>100,00</b>	<b>400</b>	<b>43</b>	<b>10,75</b>	<b>904</b>	<b>458</b>	<b>50,66</b>
4	Alava	5	2	40,00	136	70	51,47				21	6	28,57	157	76	48,41
	Gipuzkoa	6	5	83,33	247	237	95,95	1	1	100,00	28	28	100,00	276	266	96,38
	Bizkaia	4	4	100,00	70	70	100,00							70	70	100,00
	<b>CAE</b>	<b>15</b>	<b>11</b>	<b>73,33</b>	<b>453</b>	<b>377</b>	<b>83,22</b>	<b>1</b>	<b>1</b>	<b>100,00</b>	<b>49</b>	<b>34</b>	<b>69,39</b>	<b>503</b>	<b>412</b>	<b>81,91</b>
5	Alava	4	3	75,00	15	15	100,00	20	4	20,00	14	14	100,00	49	33	67,35
	Gipuzkoa	10	7	70,00	139	24	17,27	77	74	96,10	38	38	100,00	254	136	53,54
	Bizkaia	8	7	87,50	102	84	82,35	1	1	100,00				103	85	82,52
	<b>CAE</b>	<b>22</b>	<b>17</b>	<b>77,27</b>	<b>256</b>	<b>123</b>	<b>48,05</b>	<b>98</b>	<b>79</b>	<b>80,61</b>	<b>52</b>	<b>52</b>	<b>100,00</b>	<b>406</b>	<b>254</b>	<b>62,56</b>
6	Alava															
	Gipuzkoa															
	Bizkaia															
	<b>CAE</b>															
7	Alava															
	Gipuzkoa															
	Bizkaia															
	<b>CAE</b>															
8	Alava															
	Gipuzkoa															
	Bizkaia															
	<b>CAE</b>															
9	Alava															
	Gipuzkoa															
	Bizkaia															
	<b>CAE</b>															
10	Alava															
	Gipuzkoa															
	Bizkaia															
	<b>CAE</b>															
11	Alava															
	Gipuzkoa															
	Bizkaia															
	<b>CAE</b>															
12	Alava															
	Gipuzkoa															
	Bizkaia															
	<b>CAE</b>															

**ETOP**

Año Urte	Territorio Lurralde	Nº Exptes			Afectados/as Suspensión			Afectados/as Reducción			Afectados/as Rescisión			Afectados/as Total		
		Autorizados	Acordados	%	Autorizados	Acordados	%	Autorizados	Acordados	%	Autorizados	Acordados	%	Autorizados	Acordados	%
Total	Alava	20	11	55,00	232	120	51,72	359	341	94,99	336	28	8,33	927	489	52,75
Acumulado	Gipuzkoa	46	27	58,70	696	360	51,72	129	75	58,14	168	108	64,29	993	543	54,68
Guztira	Bizkaia	37	28	75,68	681	566	83,11	17	16	94,12	65	17	26,15	763	599	78,51
Metatuak	<b>CAE</b>	<b>103</b>	<b>66</b>	<b>64,08</b>	<b>1.609</b>	<b>1.046</b>	<b>65,01</b>	<b>505</b>	<b>432</b>	<b>85,54</b>	<b>569</b>	<b>153</b>	<b>26,89</b>	<b>2.683</b>	<b>1.631</b>	<b>60,79</b>

**Expedientes de Regulación de Empleo Autorizados por causa de Fuerza Mayor y personas afectadas en 2026 en la CAE**

Ezinbesteko kausa dela-eta 2026ko baimendu edo/eta komunikatutako enplegu-espedienteak EAEn \*

**FUERZA MAYOR**

TH	Nº Exptes	Suspensión	SusHo	SusMu	Reducción	RedHo	RedMu	Rescisión	ResciHo	ResciMu	Total	TotalH	TotalM
Alava													
Gipuzkoa	9	52	38	14	11	7	4				63	45	18
Bizkaia	7	68	29	39							68	29	39
<b>CAE</b>	<b>16</b>	<b>120</b>	<b>67</b>	<b>53</b>	<b>11</b>	<b>7</b>	<b>4</b>				<b>131</b>	<b>74</b>	<b>57</b>

**Datos Exptes. Autorizados-Comunicados acumulados año 2026 / 2026ko datu metatuak**

Año Urte	TH LH	NºExptes Expt zb.	Suspensión Etadura	Hombres		Reducción Murrizketa	Hombres		Rescisión Hausketa	Hombres		Total Afect. Guztira	Hombres		Mujeres Emakumeak
				Gizonak	Emakum.		Gizonak	Emakum.		Gizonak	Emakum.				
Total	Araba	20	232	208	24	359	285	74	336	290	46	927	783	144	
Acumulado	Gipuzkoa	55	748	595	153	140	105	35	168	94	74	1.056	794	262	
Guztira	Bizkaia	44	749	644	105	17	9	8	65	31	34	831	684	147	
Metatuak	<b>CAE</b>	<b>119</b>	<b>1.729</b>	<b>1.447</b>	<b>282</b>	<b>516</b>	<b>399</b>	<b>117</b>	<b>569</b>	<b>415</b>	<b>154</b>	<b>2.814</b>	<b>2.261</b>	<b>553</b>	

Fuente: Dirección de Trabajo y Seguridad Social / Iturria: Lan eta Gizarte-Segurantzazuzendaritza Datos provisionales / Behin behineko datuak

[https://www.euskadi.eus/web/01-s2lanju/es/contenidos/informacion/estadisticatrabajo/es\\_estraba/index.shtml#empleo](https://www.euskadi.eus/web/01-s2lanju/es/contenidos/informacion/estadisticatrabajo/es_estraba/index.shtml#empleo)



## Nº de Exptes Autorizados y/o Comunicados / Acordados en la CAE en 2026 exceptuados exptes Fuerza Mayor

EAEn izandako enplegu-erregulazioko espedienteak eta hitzartutakoen portzentajeak ("ezinbesteko" espedienteak izan ezik) - 2026

2026-05

Mes Hilab.	Territorio Lurralde	Nº Exptes Suspensión			Nº exptes. Reducción			Nº exptes. Rescisión			Nº exptes. TOTAL		
		Autorizados	Acordados	%	Autorizados	Acordados	%	Autorizados	Acordados	%	Autorizados	Acordados	%
1	Alava	2	1	50,00						2	1	50,00	
	Gipuzkoa	2	2	100,00	1			1		4	2	50,00	
	Bizkaia	3	3	100,00	1			2	1	6	4	66,67	
	<b>CAE</b>	<b>7</b>	<b>6</b>	<b>85,71</b>	<b>2</b>			<b>3</b>	<b>1</b>	<b>12</b>	<b>7</b>	<b>58,33</b>	
2	Alava	1			2	2	100,00	1		4	2	50,00	
	Gipuzkoa	12	4	33,33				3	1	15	5	33,33	
	Bizkaia	3	2	66,67	3	3	100,00	2	1	8	6	75,00	
	<b>CAE</b>	<b>16</b>	<b>6</b>	<b>37,50</b>	<b>5</b>	<b>5</b>	<b>100,00</b>	<b>6</b>	<b>2</b>	<b>27</b>	<b>13</b>	<b>48,15</b>	
3	Alava	2	1	50,00	1	1	100,00	2	1	5	3	60,00	
	Gipuzkoa	6	5	83,33				5	3	11	8	72,73	
	Bizkaia	9	6	66,67	1	1	100,00	1		11	7	63,64	
	<b>CAE</b>	<b>17</b>	<b>12</b>	<b>70,59</b>	<b>2</b>	<b>2</b>	<b>100,00</b>	<b>8</b>	<b>4</b>	<b>27</b>	<b>18</b>	<b>66,67</b>	
4	Alava	3	1	33,33				2	1	5	2	40,00	
	Gipuzkoa	3	2	66,67	1	1	100,00	2	2	6	5	83,33	
	Bizkaia	4	4	100,00						4	4	100,00	
	<b>CAE</b>	<b>10</b>	<b>7</b>	<b>70,00</b>	<b>1</b>	<b>1</b>	<b>100,00</b>	<b>4</b>	<b>3</b>	<b>15</b>	<b>11</b>	<b>73,33</b>	
5	Alava	1	1	100,00	2	1	50,00	1	1	4	3	75,00	
	Gipuzkoa	5	2	40,00	3	3	100,00	2	2	10	7	70,00	
	Bizkaia	7	6	85,71	1	1	100,00			8	7	87,50	
	<b>CAE</b>	<b>13</b>	<b>9</b>	<b>69,23</b>	<b>6</b>	<b>5</b>	<b>83,33</b>	<b>3</b>	<b>3</b>	<b>22</b>	<b>17</b>	<b>77,27</b>	
6	Alava												
	Gipuzkoa												
	Bizkaia												
	<b>CAE</b>												
7	Alava												
	Gipuzkoa												
	Bizkaia												
	<b>CAE</b>												
8	Alava												
	Gipuzkoa												
	Bizkaia												
	<b>CAE</b>												
9	Alava												
	Gipuzkoa												
	Bizkaia												
	<b>CAE</b>												
10	Alava												
	Gipuzkoa												
	Bizkaia												
	<b>CAE</b>												
11	Alava												
	Gipuzkoa												
	Bizkaia												
	<b>CAE</b>												
12	Alava												
	Gipuzkoa												
	Bizkaia												
	<b>CAE</b>												

## Datos acumulados año 2026 / 2026ko datu metatuak

## ETOP

Mes Hilab.	Territorio Lurralde	Nº Exptes Suspensión			Nº exptes. Reducción			Nº exptes. Rescisión			Nº exptes. TOTAL		
		Autorizados	Acordados	%	Autorizados	Acordados	%	Autorizados	Acordados	%	Autorizados	Acordados	%
Total	Alava	9	4	44,44	5	4	80,00	6	3	50,00	20	11	55,00
Acumulado	Gipuzkoa	28	15	53,57	5	4	80,00	13	8	61,54	46	27	58,70
Guztira	Bizkaia	26	21	80,77	6	5	83,33	5	2	40,00	37	28	75,68
Metatua	<b>CAE</b>	<b>63</b>	<b>40</b>	<b>63,49</b>	<b>16</b>	<b>13</b>	<b>81,25</b>	<b>24</b>	<b>13</b>	<b>54,17</b>	<b>103</b>	<b>66</b>	<b>64,08</b>

## FUERZA MAYOR / EZINBESTEKO KAUSA

## EREs Autorizados por causa de Fuerza Mayor en la CAE en 2026

Ezinbesteko kausa dela-eta EAEn baimendutako enplegu-espedienteak - 2026

TH	Suspensión	Reducción	Rescisión	Nº Exp. Total
Alava				
Gipuzkoa	8	1		9
Bizkaia	7			7
<b>CAE</b>	<b>15</b>	<b>1</b>		<b>16</b>

## TOTAL / GUZTIRA

## EREs Autorizados/Comunicados 2026 por TH, según Tipo

Enplegu-erregulazioaren bitartez baimendutako espedienteak, lurraldeka - 2026

TH	Suspensión	Reducción	Rescisión	Nº Exp. Total
Alava	9	5	6	20
Gipuzkoa	36	6	13	55
Bizkaia	33	6	5	44
<b>CAE</b>	<b>78</b>	<b>17</b>	<b>24</b>	<b>119</b>



Expedientes de Regulación de Empleo Autorizados y/o Comunicados y afectados/as por TH y Sector de Actividad Económica en la CAE en 2026

Enplegu-erregulazioaren bitartez 2026ko espediente baimendu edo-eta komunikatuak eta eragindako langileak EAEn, lurraldeka eta sektor ekonomikoaren arabera

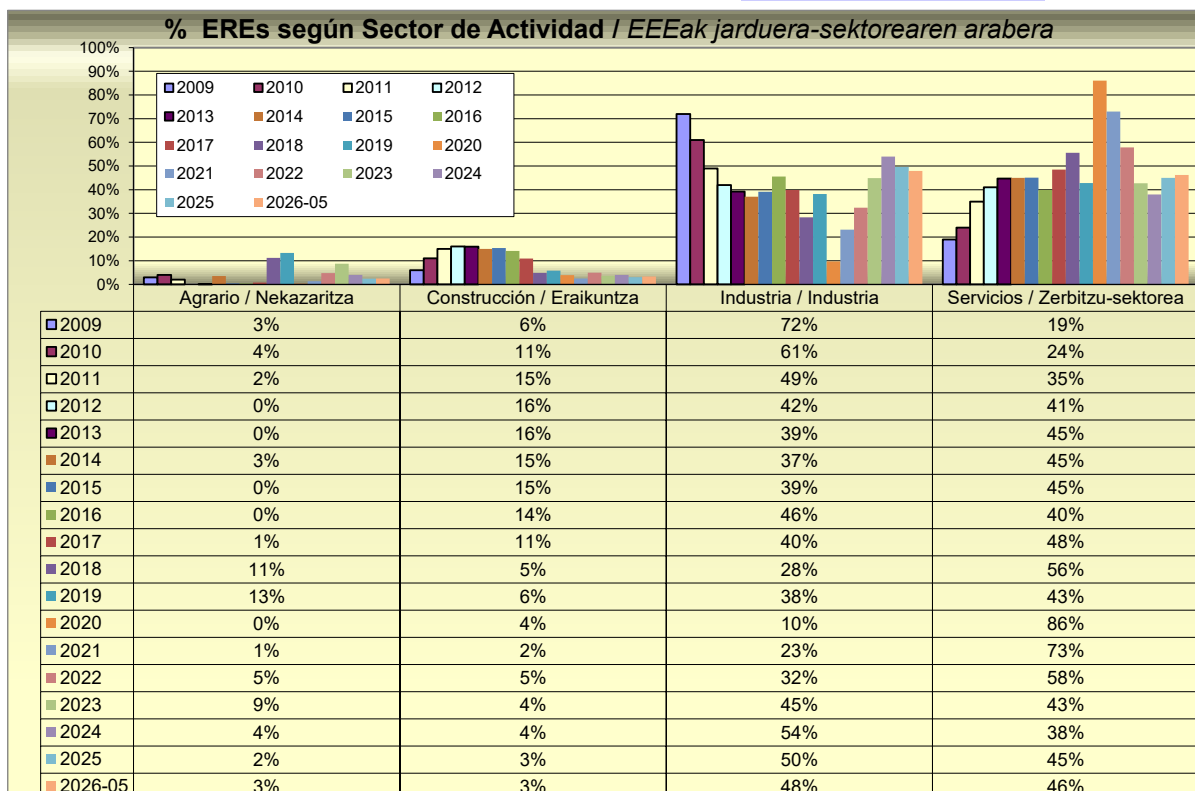
Sector Actividad	TH	Nº Exptes	Suspensión	Reducción	Rescisión	TOTAL
<b>Araba</b>						
Nekazaritza	Gipuzkoa	2	43	2		45
	Bizkaia	1	23			23
Agrario	CAE	3	66	2		68
<b>Eraikuntza</b>						
Eraikuntza	Alava	1	15			15
	Gipuzkoa	1	10			10
Construcción	Bizkaia	2			22	22
	CAE	4	25		22	47
<b>Industria</b>						
Industria	Alava	13	147	341	314	802
	Gipuzkoa	24	506	124	66	696
Industria	Bizkaia	20	597	8		605
	CAE	57	1.250	473	380	2.103
<b>Zerbitzuak</b>						
Zerbitzuak	Alava	6	70	18	22	110
	Gipuzkoa	28	189	14	102	305
Servicios	Bizkaia	21	129	9	43	181
	CAE	55	388	41	167	596
<b>GUZTIRA</b>						
GUZTIRA	Alava	20	232	359	336	927
	Gipuzkoa	55	748	140	168	1.056
TOTAL	Bizkaia	44	749	17	65	831
	CAE	119	1.729	516	569	2.814
Agrario (%)		2,52	3,82	0,39		2,42
Construcción (%)		3,36	1,45		3,87	1,67
Industria (%)		47,90	72,30	91,67	66,78	74,73
Servicios (%)		46,22	22,44	7,95	29,35	21,18
TOTAL (%)		100,00	100,00	100,00	100,00	100,00

Análisis sector de actividad

Espedienteak sektor ekonomikoaren arabera (%)

% Nº exptes. por sector de actividad 2025

2009 / 2026-05



Fuente: Dirección de Trabajo y Seguridad Social / Iturria: Lan eta Gizarte Segurantzazuzendaritza

[https://www.euskadi.eus/web01-s2lanju/es/contenidos/informacion/estadistica/trabajo/es\\_estraba/index.shtml#empleo](https://www.euskadi.eus/web01-s2lanju/es/contenidos/informacion/estadistica/trabajo/es_estraba/index.shtml#empleo)



## Nº de Exptes Autorizados y/o Comunicados y Personas Afectadas por Regulación de Empleo en la CAE por Ramas de Actividad según CNAE-2025

Enplegu-erregulazioaren bitartez espediente baimendu edo-eta komunikatuak eta eragindako langileak EAEn 2025eko jardun-kodearen arabera

2026-05

Actividad Jarduera	NºExptes Expt zb.	Suspensión Etendura	Hombres Gizonak	Mujeres Emakum.	Reducción Murrizketa	Hombres Gizonak	Mujeres Emakum.	Rescisión Hausketa	Hombres Gizonak	Mujeres Emakum.	Total Afect. Guztira	Hombres Gizonak	Mujeres Emakumeak
A- Agropesquero	3	66	48	18	2		2				68	48	20
B- Industria Extractiva													
C-10,11,12 Ind alimentación, bebida y tabaco	5	18	8	10	18	14	4	15	8	7	51	30	21
C-13,14,15 Ind textil, cuero y calzado	1							12	1	11	12	1	11
C-16,17 Ind madera y papel	1	44	37	7							44	37	7
C-18 Artes gráficas													
C-19,20,21,22,23 Ind petróleo, química, farmacia, caucho, plástico y prod minerales	4	27	20	7							27	20	7
C-24,25 Metalurgia y fab. prod metálic	31	863	785	78	336	276	60	333	294	39	1.532	1.355	177
C-26,27 Fab. prod inform y elect													
C-28 Fab. maquinaria	7	207	193	14	50	43	7				257	236	21
C-29,30 Fab vehiculos	2	22	22					20	17	3	42	39	3
C-31Fab. muebles	2				69	48	21				69	48	21
C-32,33 Otras ind manufact y Rep. maquinaria	3	47	45	2							47	45	2
D-35 Suministro Energía													
E-36,37,38,39 Suministro agua,saneamiento,gestión residuos	1	22	21	1							22	21	1
F-41,42,43 Construcción	4	25	23	2				22	20	2	47	43	4
G-45 Venta y reparac vehiculos													
G-46 Comercio por Mayor	4				18	2	16	7	6	1	25	8	17
G-47 Comercio por menor	8	69	24	45				16	8	8	85	32	53
H-49 Transporte terrestre													
H-50 Transp marítimo													
H-51 Transp aéreo													
H-52 Almacenamiento y Activs. anexas transp	2	57	56	1				16	12	4	73	68	5
H-53 Actvs postales y correos													
I-55,56 Hostelería	13	66	25	41				17	11	6	83	36	47
J-58,59,60 Edición, Activs cine, video, musica, tv, radio													
J-61 Telecomunicaciones													
J-62 Actvs Informáticas	1	2	2								2	2	
J-63 Servicios Información	1				2	2					2	2	
K-64,65,66 Activs financieras y seguros													
K-68 Activs inmobiliarias													
M-69-75 Activs Profesionales, científicas y técnicas	12	110	81	29	9	7	2	12	4	8	131	92	39
N-77-82 Activs admvtvas, y servs auxiliares													
O-84 Admon Pública, Defensa y Seg Social													
P-85 Educación	2							41	7	34	41	7	34
Q-86,87,88 Activs. Sanitarias y Servs. sociales	5	77	57	20	1		1	29	6	23	107	63	44
R-90,91,92,93 Activs. Artísticas, recreativas y de entrenamiento	2				11	7	4	7	4	3	18	11	7
S-94,95,96 Otros Servicios	5	7		7				22	17	5	29	17	12
T-97,98 Activs. de los Hogares: empleadores domésticos, bienes y servicios													
U-99 Activs. Organizaciones y Organismos extraterritoriales													
<b>TOTAL CAE</b>	<b>119</b>	<b>1.729</b>	<b>1.447</b>	<b>282</b>	<b>516</b>	<b>399</b>	<b>117</b>	<b>569</b>	<b>415</b>	<b>154</b>	<b>2.814</b>	<b>2.261</b>	<b>553</b>

Fuente: Dirección de Trabajo y Seguridad Social / Iturria: Lan eta Gizarte Segurantzazuzendaritza

Datos provisionales / Behin behineko datuak

[https://www.euskadi.eus/web01-s2lanju/es/contenidos/informacion/estadisticastrabajo/es\\_esttraba/index.shtml#empleo](https://www.euskadi.eus/web01-s2lanju/es/contenidos/informacion/estadisticastrabajo/es_esttraba/index.shtml#empleo)



## Nº de Exptes Autorizados y/o Comunicados y Personas Afectadas por Regulación de Empleo en ÁLAVA por Ramas de Actividad según CNAE-2025

Enplegu-erregulazioaren bitartez espediente baimendu edo-eta komunikatuak eta eragindako langileak ARABAn 2025eko jardun-kodearen arabera

2026-05

Actividad Jarduera	NºExptes Expt zb.	Suspensión Etendura	Hombres Gizonak	Mujeres Emakum.	Reducción Murrizketa	Hombres Gizonak	Mujeres Emakum.	Rescisión Hausketa	Hombres Gizonak	Mujeres Emakum.	Total Afect. Guztira	Hombres Gizonak	Mujeres Emakumek
A- Agropesquero													
B- Industria Extractiva													
C-10,11,12 Ind alimentación,bebida y tabaco	2	9	8	1	18	14	4				27	22	5
C-13,14,15 Ind textil, cuero y calzado													
C-16,17 Ind madera y papel	1	44	37	7							44	37	7
C-18 Artes gráficas													
C-19,20,21,22,23 Ind petróleo, química, farmacia, caucho, plástico y prod minerales													
C-24,25 Metalurgia y fab. prod metálic	8	68	66	2	323	268	55	314	275	39	705	609	96
C-26,27 Fab. prod inform y elect													
C-28 Fab. maquinaria													
C-29,30 Fab vehiculos													
C-31Fab. muebles													
C-32,33 Otras ind manufact y Rep. maquinaria	1	4	4								4	4	
D-35 Suministro Energía													
E-36,37,38,39 Suministro agua,saneamiento,gestión residuos	1	22	21	1							22	21	1
F-41,42,43 Construcción	1	15	15								15	15	
G-45 Venta y reparac vehiculos													
G-46 Comercio por Mayor	1				14		14				14		14
G-47 Comercio por menor	1							8	4	4	8	4	4
H-49 Transporte terrestre													
H-50 Transp marítimo													
H-51 Transp aéreo													
H-52 Almacenamiento y Activs. anexas transp													
H-53 Actvs postales y correos													
I-55,56 Hostelería	1							8	6	2	8	6	2
J-58,59,60 Edición, Activs cine, video, musica, tv, radio													
J-61 Telecomunicaciones													
J-62 Actvs Informáticas													
J-63 Servicios Información													
K-64,65,66 Activs financieras y seguros													
K-68 Activs inmobiliarias													
M-69-75 Activs Profesionales, científicas y técnicas	1				4	3	1				4	3	1
N-77-82 Activs admtvas, y servs auxiliares													
O-84 Admon Pública, Defensa y Seg Social													
P-85 Educación													
Q-86,87,88 Activs. Sanitarias y Servs. sociales	1	70	57	13							70	57	13
R-90,91,92,93 Actvs. Artísticas, recreativas y de entrenamiento													
S-94,95,96 Otros Servicios	1							6	5	1	6	5	1
T-97,98 Activs. de los Hogares: empleadores domésticos, bienes y servicios													
U-99 Activs. Organizaciones y Organismos extraterritoriales													
<b>TOTAL ARABA</b>	<b>20</b>	<b>232</b>	<b>208</b>	<b>24</b>	<b>359</b>	<b>285</b>	<b>74</b>	<b>336</b>	<b>290</b>	<b>46</b>	<b>927</b>	<b>783</b>	<b>144</b>

Fuente: Dirección de Trabajo y Seguridad Social / Iturria: Lan eta Gizarte Segurantzazuzendaritza

Datos provisionales / Behin behineko datuak

[https://www.euskadi.eus/web01-s2lanju/es/contenidos/informacion/estadisticastrabajo/es\\_estraba/index.shtml#empleo](https://www.euskadi.eus/web01-s2lanju/es/contenidos/informacion/estadisticastrabajo/es_estraba/index.shtml#empleo)



Nº de Exptes Autorizados y/o Comunicados y Personas Afectadas por Regulación de Empleo en GIPUZKOA por Ramas de Actividad según CNAE-2025  
Enplegu-erregulazioaren bitartez espediente baimendu edo-eta komunikatuak eta eragindako langileak GIPUZKOA 2025eko jardun-kodearen arabera

2026-05

Actividad Jarduera	NºExptes Expt zb.	Suspensión Etendura	Hombres Gizonak	Mujeres Emakum.	Reducción Murrizketa	Hombres Gizonak	Mujeres Emakum.	Rescisión Hausketa	Hombres Gizonak	Mujeres Emakum.	Total Afect. Guztira	Hombres Gizonak	Mujeres Emakumeak
A- Agropesquero	2	43	25	18	2		2				45	25	20
B- Industria Extractiva													
C-10,11,12 Ind alimentación,bebida y tabaco	2							15	8	7	15	8	7
C-13,14,15 Ind textil, cuero y calzado	1							12	1	11	12	1	11
C-16,17 Ind madera y papel													
C-18 Artes gráficas													
C-19,20,21,22,23 Ind petróleo, química, farmacia, caucho, plástico y prod minerales	1	4	4								4	4	
C-24,25 Metalurgia y fab. prod metálic	10	290	250	40	5	5		19	19		314	274	40
C-26,27 Fab. prod inform y elect													
C-28 Fab. maquinaria	6	177	167	10	50	43	7				227	210	17
C-29,30 Fab vehiculos	1							20	17	3	20	17	3
C-31Fab. muebles	2				69	48	21				69	48	21
C-32,33 Otras ind manufact y Rep. maquinaria	1	35	33	2							35	33	2
D-35 Suministro Energía													
E-36,37,38,39 Suministro agua,saneamiento,gestión residuos													
F-41,42,43 Construcción	1	10	8	2							10	8	2
G-45 Venta y reparac vehiculos													
G-46 Comercio por Mayor	1							7	6	1	7	6	1
G-47 Comercio por menor	2	46	21	25							46	21	25
H-49 Transporte terrestre													
H-50 Transp marítimo													
H-51 Transp aéreo													
H-52 Almacenamiento y Activs. anexas transp	1							16	12	4	16	12	4
H-53 Actvs postales y correos													
I-55,56 Hostelería	8	39	17	22				9	5	4	48	22	26
J-58,59,60 Edición, Activs cine, video, musica, tv, radio													
J-61 Telecomunicaciones													
J-62 Actvs Informáticas	1	2	2								2	2	
J-63 Servicios Información													
K-64,65,66 Activs financieras y seguros													
K-68 Activs inmobiliarias													
M-69-75 Activs Profesionales, científicas y técnicas	7	90	68	22	3	2	1	12	4	8	105	74	31
N-77-82 Activs admvtvas, y servs auxiliares													
O-84 Admon Pública, Defensa y Seg Social													
P-85 Educación	1							35	6	29	35	6	29
Q-86,87,88 Activs. Sanitarias y Servs. sociales	2	7		7							7		7
R-90,91,92,93 Activs. Artísticas, recreativas y de entrenamiento	2				11	7	4	7	4	3	18	11	7
S-94,95,96 Otros Servicios	3	5		5				16	12	4	21	12	9
T-97,98 Activs. de los Hogares: empleadores domésticos, bienes y servicios													
U-99 Activs. Organizaciones y Organismos extraterritoriales													
<b>TOTAL GIPUZKOA</b>	<b>55</b>	<b>748</b>	<b>595</b>	<b>153</b>	<b>140</b>	<b>105</b>	<b>35</b>	<b>168</b>	<b>94</b>	<b>74</b>	<b>1.056</b>	<b>794</b>	<b>262</b>

Fuente: Dirección de Trabajo y Seguridad Social / Iturria: Lan eta Gizarte Segurantzza Zuzendaritza

Datos provisionales / Behin behineko datuak

[https://www.euskadi.eus/web01-s2lanju/es/contenidos/informacion/estadisticastrabajo/es\\_estraba/index.shtml#empleo](https://www.euskadi.eus/web01-s2lanju/es/contenidos/informacion/estadisticastrabajo/es_estraba/index.shtml#empleo)



Nº de Exptes Autorizados y/o Comunicados y Personas Afectadas por Regulación de Empleo en BIZKAIA por Ramas de Actividad según CNAE-2025  
Enplegu-erregulazioaren bitartez espediente baimendu edo-eta komunikatuak eta eragindako langileak BIZKAIA n 2025eko jardun-kodearen arabera

2026-05

Actividad Jarduera	NºExptes Expt zb.	Suspensión Etendura	Hombres Gizonak	Mujeres Emakum.	Reducción Murrizketa	Hombres Gizonak	Mujeres Emakum.	Rescisión Hausketa	Hombres Gizonak	Mujeres Emakum.	Total Afect. Guztira	Hombres Gizonak	Mujeres Emakumeak
A- Agropesquero	1	23	23								23	23	
B- Industria Extractiva													
C-10,11,12 Ind alimentación,bebida y tabaco	1	9		9							9		9
C-13,14,15 Ind textil, cuero y calzado													
C-16,17 Ind madera y papel													
C-18 Artes gráficas													
C-19,20,21,22,23 Ind petróleo, química, farmacia, caucho, plástico y prod minerales	3	23	16	7							23	16	7
C-24,25 Metalurgia y fab. prod metálic	13	505	469	36	8	3	5				513	472	41
C-26,27 Fab. prod inform y elect													
C-28 Fab. maquinaria	1	30	26	4							30	26	4
C-29,30 Fab vehiculos	1	22	22								22	22	
C-31Fab. muebles													
C-32,33 Otras ind manufact y Rep. maquinaria	1	8	8								8	8	
D-35 Suministro Energía													
E-36,37,38,39 Suministro aqua,saneamiento,qestión residuos													
F-41,42,43 Construcción	2							22	20	2	22	20	2
G-45 Venta y reparac vehiculos													
G-46 Comercio por Mayor	2				4	2	2				4	2	2
G-47 Comercio por menor	5	23	3	20				8	4	4	31	7	24
H-49 Transporte terrestre													
H-50 Transp marítimo													
H-51 Transp aéreo													
H-52 Almacenamiento y Activs. anexas transp	1	57	56	1							57	56	1
H-53 Actvs postales y correos													
I-55,56 Hostelería	4	27	8	19							27	8	19
J-58,59,60 Edición, Activs cine, video, musica, tv, radio													
J-61 Telecomunicaciones													
J-62 Actvs Informáticas													
J-63 Servicios Información	1				2	2					2	2	
K-64,65,66 Activs financieras y seguros													
K-68 Activs inmobiliarias													
M-69-75 Activs Profesionales, científicas y técnicas	4	20	13	7	2	2					22	15	7
N-77-82 Activs admtvas, y servs auxiliares													
O-84 Admon Pública, Defensa y Seg Social													
P-85 Educación	1							6	1	5	6	1	5
Q-86,87,88 Activs. Sanitarias y Servs. sociales	2				1		1	29	6	23	30	6	24
R-90,91,92,93 Actvs. Artísticas, recreativas y de entrenamiento													
S-94,95,96 Otros Servicios	1	2		2							2		2
T-97,98 Activs. de los Hogares: empleadores domésticos, bienes y servicios													
U-99 Activs. Organizaciones y Organismos extraterritoriales													
<b>TOTAL BIZKAIA</b>	<b>44</b>	<b>749</b>	<b>644</b>	<b>105</b>	<b>17</b>	<b>9</b>	<b>8</b>	<b>65</b>	<b>31</b>	<b>34</b>	<b>831</b>	<b>684</b>	<b>147</b>



Nº de Exptes Autorizados y/o Comunicados y Personas Afectadas por Regulación de Empleo en la CAE según Causa por TH - 2026

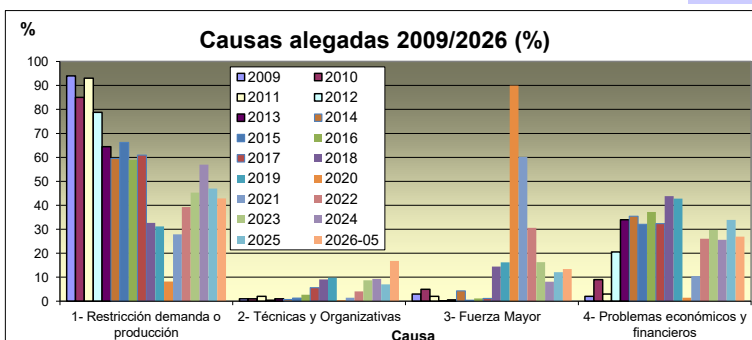
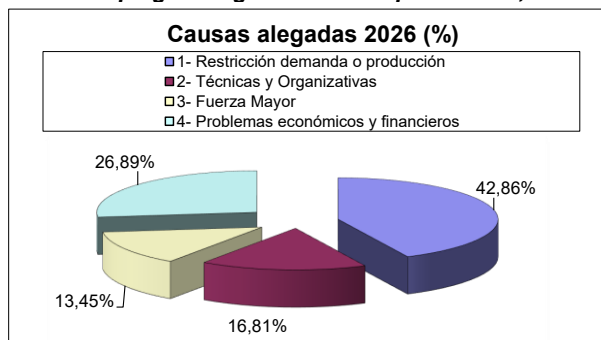
Enplegu-erregulazioaren bitartez espediente baimendu edo-eta komunikatuak eta eragindako langileak EAEn kausaren arabera, lurraldeka - 2026													2026-05	
Causa Kausa	NºExptes Expt zb.	Suspensión Etendura	Hombres Gizonak	Mujeres Emakum.	Reducción Murrizketa	Hombres Gizonak	Mujeres Emakum.	Rescisión Hausketa	Hombres Gizonak	Mujeres Emakum.	Total Afect. Guztira	Hombres Gizonak	Mujeres Emakumeak	
1- Restricción demanda o producción	9	122	112	10	14		14	22	17	5	158	129	29	
2- Técnicas y Organizativas	4	101	88	13	323	268	55				424	356	68	
3- Fuerza Mayor														
4- Problemas económicos y financieros	7	9	8	1	22	17	5	314	273	41	345	298	47	
5- Procesos concursales y reestructuraciones														
6- Otras														
<b>ARABA</b>	<b>20</b>	<b>232</b>	<b>208</b>	<b>24</b>	<b>359</b>	<b>285</b>	<b>74</b>	<b>336</b>	<b>290</b>	<b>46</b>	<b>927</b>	<b>783</b>	<b>144</b>	
1- Restricción demanda o producción	22	408	350	58	124	96	28	83	28	55	615	474	141	
2- Técnicas y Organizativas	14	268	187	81	4	2	2				272	189	83	
3- Fuerza Mayor	9	52	38	14	11	7	4				63	45	18	
4- Problemas económicos y financieros	10	20	20		1		1	85	66	19	106	86	20	
5- Procesos concursales y reestructuraciones														
6- Otras														
<b>GIPUZKOA</b>	<b>55</b>	<b>748</b>	<b>595</b>	<b>153</b>	<b>140</b>	<b>105</b>	<b>35</b>	<b>168</b>	<b>94</b>	<b>74</b>	<b>1.056</b>	<b>794</b>	<b>262</b>	
1- Restricción demanda o producción	20	606	558	48	7	4	3	8	4	4	621	566	55	
2- Técnicas y Organizativas	2	9	2	7							9	2	7	
3- Fuerza Mayor	7	68	29	39							68	29	39	
4- Problemas económicos y financieros	15	66	55	11	10	5	5	57	27	30	133	87	46	
5- Procesos concursales y reestructuraciones														
6- Otras														
<b>BIZKAIA</b>	<b>44</b>	<b>749</b>	<b>644</b>	<b>105</b>	<b>17</b>	<b>9</b>	<b>8</b>	<b>65</b>	<b>31</b>	<b>34</b>	<b>831</b>	<b>684</b>	<b>147</b>	
1- Restricción demanda o producción	51	1.136	1.020	116	145	100	45	113	49	64	1.394	1.169	225	
2- Técnicas y Organizativas	20	378	277	101	327	270	57				705	547	158	
3- Fuerza Mayor	16	120	67	53	11	7	4				131	74	57	
4- Problemas económicos y financieros	32	95	83	12	33	22	11	456	366	90	584	471	113	
5- Procesos concursales y reestructuraciones														
6- Otras														
<b>CAE</b>	<b>119</b>	<b>1.729</b>	<b>1.447</b>	<b>282</b>	<b>516</b>	<b>399</b>	<b>117</b>	<b>569</b>	<b>415</b>	<b>154</b>	<b>2.814</b>	<b>2.261</b>	<b>553</b>	

Datos acumulados año 2026 / 2026ko datu metatuak

TH LH	NºExptes Expt zb.	Suspensión Etendura	Hombres Gizonak	Mujeres Emakum.	Reducción Murrizketa	Hombres Gizonak	Mujeres Emakum.	Rescisión Hausketa	Hombres Gizonak	Mujeres Emakum.	Total Afect. Guztira	Hombres Gizonak	Mujeres Emakumeak
Araba	20	232	208	24	359	285	74	336	290	46	927	783	144
Gipuzkoa	55	748	595	153	140	105	35	168	94	74	1.056	794	262
Bizkaia	44	749	644	105	17	9	8	65	31	34	831	684	147
<b>CAE</b>	<b>119</b>	<b>1.729</b>	<b>1.447</b>	<b>282</b>	<b>516</b>	<b>399</b>	<b>117</b>	<b>569</b>	<b>415</b>	<b>154</b>	<b>2.814</b>	<b>2.261</b>	<b>553</b>

2026ko enplegu-erregulazioaren espedienteak, kausen arabera

2026-05



Fuente: Dirección de Trabajo y Seguridad Social / Iturria: Lan eta Gizarte Segurantzza Zuzendaritza

[https://www.euskadi.eus/web01-s2lanju/es/contenidos/informacion/estadistica/trabajo/es\\_estraba/index.shtm#empleo](https://www.euskadi.eus/web01-s2lanju/es/contenidos/informacion/estadistica/trabajo/es_estraba/index.shtm#empleo)

Datos provisionales / Behin behineko datuak



Nº de Exptes Autorizados y/o Comunicados y Personas Afectadas por Regulación de Empleo en la CAE por Comarcas y TH - 2026

Enplegu-erregulazioaren bitartez espediente baimendu edo-eta komunikatuak eta eragindako langileak EAEn, eskualdeka eta lurraldeka

2026-05

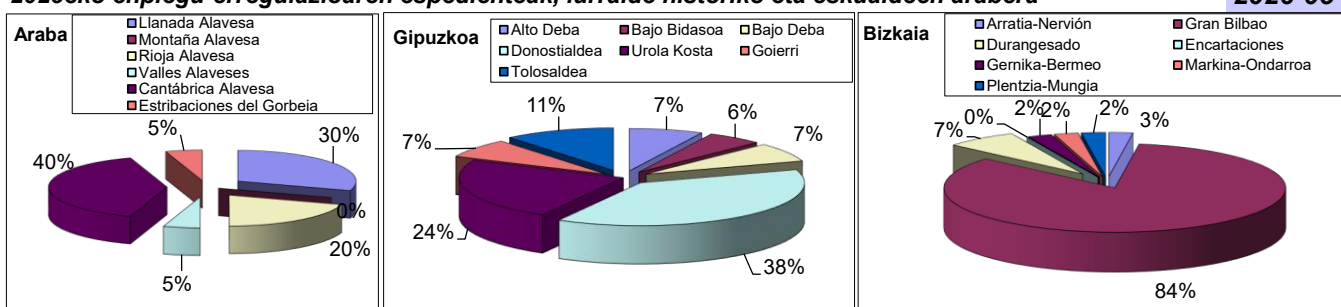
Eskualdea Comarca	NºExptes Expt zb.	Suspensión Etendura	Hombres		Mujeres		Reducción Murrizketa	Hombres		Mujeres		Rescisión Hausketa	Hombres		Mujeres		Total Afect. Guztira	Hombres		Mujeres	
			Gizonak	Emakum.	Gizonak	Emakum.		Gizonak	Emakum.	Gizonak	Emakum.		Gizonak	Emakum.	Gizonak	Emakum.					
Llanada Alavesa	6	62	55	7	14	14	22	15	7	98	70	28									
Montaña Alavesa																					
Rioja Alavesa	4	9	8	1	341	282	59										350	290	60		
Valles Alaveses	1							14	13	1	14	13	1				14	13	1		
Cantábrica Alavesa	8	130	114	16	4	3	1	300	262	38	434	379	55								
Estribaciones del Gorbeia	1	31	31								31	31									
<b>ARABA</b>	<b>20</b>	<b>232</b>	<b>208</b>	<b>24</b>	<b>359</b>	<b>285</b>	<b>74</b>	<b>336</b>	<b>290</b>	<b>46</b>	<b>927</b>	<b>783</b>	<b>144</b>								
Alto Deba	4	237	197	40	11	7	4	1	1		249	205	44								
Bajo Bidasoa	3	10	2	8							10	2	8								
Bajo Deba	4	37	37								37	37									
Donostialdea	21	123	76	47				109	54	55	232	130	102								
Urola Kosta	13	237	192	45	59	50	9				296	242	54								
Goierri	4	6	1	5	70	48	22				76	49	27								
Tolosaldea	6	98	90	8				58	39	19	156	129	27								
<b>GIPUZKOA</b>	<b>55</b>	<b>748</b>	<b>595</b>	<b>153</b>	<b>140</b>	<b>105</b>	<b>35</b>	<b>168</b>	<b>94</b>	<b>74</b>	<b>1.056</b>	<b>794</b>	<b>262</b>								
Arratia-Nervión	1	2		2							2		2								
Gran Bilbao	37	611	514	97	9	6	3	65	31	34	685	551	134								
Durangesado	3	89	85	4	2	2					91	87	4								
Encartaciones																					
Gernika-Bermeo	1	24	22	2	5	1	4				29	23	6								
Markina-Ondarroa	1	23	23								23	23									
Plentzia-Mungia	1				1		1				1		1								
<b>BIZKAIA</b>	<b>44</b>	<b>749</b>	<b>644</b>	<b>105</b>	<b>17</b>	<b>9</b>	<b>8</b>	<b>65</b>	<b>31</b>	<b>34</b>	<b>831</b>	<b>684</b>	<b>147</b>								

Datos acumulados año 2026 / 2026ko datu metatuak

TH LH	NºExptes Expt zb.	Suspensión Etendura	Hombres		Mujeres		Reducción Murrizketa	Hombres		Mujeres		Rescisión Hausketa	Hombres		Mujeres		Total Afect. Guztira	Hombres		Mujeres	
			Gizonak	Emakum.	Gizonak	Emakum.		Gizonak	Emakum.	Gizonak	Emakum.		Gizonak	Emakum.	Gizonak	Emakum.		Gizonak	Emakum.		Gizonak
Araba	20	232	208	24	359	285	74	336	290	46	927	783	144								
Gipuzkoa	55	748	595	153	140	105	35	168	94	74	1.056	794	262								
Bizkaia	44	749	644	105	17	9	8	65	31	34	831	684	147								
<b>CAE</b>	<b>119</b>	<b>1.729</b>	<b>1.447</b>	<b>282</b>	<b>516</b>	<b>399</b>	<b>117</b>	<b>569</b>	<b>415</b>	<b>154</b>	<b>2.814</b>	<b>2.261</b>	<b>553</b>								

2025eko enplegu-erregulazioaren espedienteak, lurralde historiko eta eskualdeen arabera

2026-05



Fuente: Dirección de Trabajo y Seguridad Social / Iturria: Lan eta Gizarte Segurantzazuzendaritza

Datos provisionales / Behin behineko datuak



## Nº de Exptes Autorizados y/o Comunicados y Personas Afectadas por Regulación de Empleo en la CAE 2025 / 2026 por mes y TH

Enplegu-erregulazioaren bitartez 2025 / 2026ko espediente baimendu edo-eta komunikatuak eta eragindako langileak EAEn, hilabeteka eta lurraldeka

2026-05

Mes Hilab.	TH LH	NºExptes / Expt zb.			Suspensión / Etendura			Reducción / Murrizketa			Rescisión / Hausketa			Total Afect. / Guztira		
		2025	2026	Δ n/n-1	2025	2026	Δ n/n-1	2025	2026	Δ n/n-1	2025	2026	Δ n/n-1	2025	2026	Δ n/n-1
	Araba	5	2	-60,00	25	50	100,00	6		-100,00	19		-100,00	50	50	
	Gipuzkoa	9	7	-22,22	54	25	-53,70	82	58	-29,27	14	7	-50,00	150	90	-40,00
	Bizkaia	14	10	-28,57	84	78	-7,14	41	6	-85,37	58	22	-62,07	183	106	-42,08
1	CAE	28	19	-32,14	163	153	-6,13	129	64	-50,39	91	29	-68,13	383	246	-35,77
	Araba	6	4	-33,33	57	9	-84,21	35	325	828,57	7	8	14,29	99	342	245,45
	Gipuzkoa	15	17	13,33	290	288	-0,69	273	4	-98,53	15	17	13,33	578	309	-46,54
	Bizkaia	13	10	-23,08	273	58	-78,75	24	8	-66,67	12	14	16,67	309	80	-74,11
2	CAE	34	31	-8,82	620	355	-42,74	332	337	1,51	34	39	14,71	986	731	-25,86
	Araba	4	5	25,00	69	22	-68,12		14		51	293	474,51	120	329	174,17
	Gipuzkoa	7	13	85,71	69	38	-44,93	12		-100,00	17	78	358,82	98	116	18,37
	Bizkaia	10	11	10,00	63	431	584,13		2		38	29	-23,68	101	462	357,43
3	CAE	21	29	38,10	201	491	144,28	12	16	33,33	106	400	277,36	319	907	184,33
	Araba	6	5	-16,67	39	136	248,72	6		-100,00	161	21	-86,96	206	157	-23,79
	Gipuzkoa	10	7	-30,00	56	256	357,14	81	1	-98,77	46	28	-39,13	183	285	55,74
	Bizkaia	13	5	-61,54	177	80	-54,80	4		-100,00	31		-100,00	212	80	-62,26
4	CAE	29	17	-41,38	272	472	73,53	91	1	-98,90	238	49	-79,41	601	522	-13,14
	Araba	4	4		51	15	-70,59		20		27	14	-48,15	78	49	-37,18
	Gipuzkoa	20	11	-45,00	215	141	-34,42	163	77	-52,76	48	38	-20,83	426	256	-39,91
	Bizkaia	14	8	-42,86	307	102	-66,78	133	1	-99,25	89		-100,00	529	103	-80,53
5	CAE	38	23	-39,47	573	258	-54,97	296	98	-66,89	164	52	-68,29	1.033	408	-60,50
6	CAE															
7	CAE															
8	CAE															
9	CAE															
10	CAE															
11	CAE															
12	CAE															

## Datos acumulados años 2025-2026 / 2025-2026ko datu metatuak

2026-05

Mes Hilab.	TH LH	NºExptes / Expt zb.			Suspensión / Etendura			Reducción / Murrizketa			Rescisión / Hausketa			Total Afect. / Guztira		
		2025	2026	Δ v/v-1	2025	2026	Δ v/v-1	2025	2026	Δ v/v-1	2025	2026	Δ v/v-1	2025	2026	Δ v/v-1
Total	Araba	25	20	-20,00	241	232	-3,73	47	359	663,89	265	336	26,79	553	927	67,63
Acumula	Gipuzkoa	61	55	-9,84	684	748	9,36	611	140	-77,09	140	168	20,00	1.435	1.056	-26,41
Guztira	Bizkaia	64	44	-31,25	904	749	-17,15	202	17	-91,58	228	65	-71,49	1.334	831	-37,71
Metatua	CAE	150	119	-20,67	1.829	1.729	-5,47	860	516	-40,00	633	569	-10,11	3.322	2.814	-15,29



## Expedientes autorizados y trabajadores/as afectados por regulación de empleo en Euskadi 1996/2026

Enplegu-erregulazioaren bitartez espediente baimenduak eta eragindako langileak 1996 eta 2026ko bitartean EAEn

AÑO URTE	NºExptes Espte kop.	Δ n/n-1	Suspensión/Etadura		Reducción/Murrizketa		Rescisión/Hausketa		Total Afectados/Guztira		Δ n/n-1	
			Homb./Giz.	Muj/Emak.	Homb/Giz.	Muj/Emak.	Homb/Giz.	Muj/Emak.	Homb/Giz.	Muj/Emak.	Ho. / Giz.	Mu./Em.
1996	419	-28,74	7.696		30		4.090		11.816			-42,64
			6.655	1.041	15	15	3.213	877	9.883	1.933		-44,48
												-30,94
1997	391	-6,68	11.155		3.424		2.901		17.480			47,94
			9.756	1.399	2.992	432	2.305	596	15.053	2.427		52,31
												25,56
1998	191	-51,15	3.046		2.172		2.596		7.814			-55,30
			2.409	637	1.906	266	2.255	341	6.570	1.244		-56,35
												-48,74
1999	203	6,28	3.441		2.129		1.473		7.043			-9,87
			2.680	761	1.845	284	1.176	297	5.701	1.342		-13,23
												7,88
2000	179	-11,82	3.442		1.064		1.751		6.257			-11,16
			2.801	641	912	152	1.370	381	5.083	1.174		-10,84
												-12,52
2001	226	26,26	4.252		32		1.508		5.792			-7,43
			3.518	734	23	9	1.174	334	4.715	1.077		-7,24
												-8,26
2002	211	-6,64	3.331		21		2.298		5.650			-2,45
			2.643	688	9	12	1.646	652	4.298	1.352		-8,84
												25,53
2003	292	38,39	8.624		155		3.256		12.035			113,01
			7.445	1.179	133	22	2.546	710	10.124	1.911		135,55
												41,35
2004	261	-10,62	3.478		25		2.111		5.614			-53,35
			2.859	619	12	13	1.715	396	4.586	1.028		-54,70
												-46,21
2005	328	25,67	4.714		41		1.403		6.158			9,69
			4.212	502	28	13	930	473	5.170	988		12,73
												-3,89
2006	173	-47,26	1.704		4		1.630		3.338			-45,79
			1.388	316	1	3	1.285	345	2.674	664		-48,28
												-32,79
2007	282	63,01	3.856		17		942		4.815			44,25
			3.262	594	8	9	759	183	4.029	786		50,67
												18,37
2008	496	75,89	11.216		108		1.470		12.794			165,71
			9.280	1.936	79	29	1.037	433	10.396	2.398		158,03
												205,09
2009	2.565	417,14	65.574		1.170		1.978		68.722			437,14
			54.470	11.104	948	222	1.519	459	56.937	11.785		447,68
												391,45
2010	1.993	-22,30	32.349		1.051		2.026		35.426			-48,45
			26.547	5.802	751	300	1.538	488	28.836	6.590		-49,35
												-44,08
2011	1.560	-21,73	17.991		2.203		1.878		22.072			-37,70
			14.615	3.376	1.398	805	1.387	491	17.400	4.672		-39,66
												-29,10
2012	2.636	68,97	28.627		5.466		3.336		37.429			69,58
			23.550	5.077	3.491	1.975	2.717	619	29.758	7.671		71,02
												64,19
2013	2.426	-7,97	24.104		5.814		1.872		31.790			-15,07
			19.499	4.605	3.707	2.107	1.356	516	24.562	7.228		-17,46
												-5,77
2014	1.434	-40,89	12.091		3.196		1.460		16.747			-47,32
			10.084	2.007	1.984	1.212	980	480	13.048	3.699		-46,88
												-48,82
2015	695	-51,53	5.718		1.530		860		8.108			-51,59
			4.798	920	997	533	518	342	6.313	1.795		-51,62
												-51,47
2016	446	-35,83	4.473		1.172		638		6.283			-22,51
			3.813	660	825	347	470	168	5.108	1.175		-19,09
												-34,54
2017	266	-40,36	2.864		481		997		4.342			-30,89
			2.230	634	274	207	683	314	3.187	1.155		-37,61
												-1,70
2018	187	-29,70	2.299		355		533		3.187			-26,60
			1.981	318	213	142	388	145	2.582	605		-18,98
												-47,62
2019	173	-7,49	1.933		219		297		2.449			-23,16
			1.527	406	103	116	178	119	1.808	641		-29,98
												5,95
2020	30.690	16.311,76	182.463		26.243		1.313		210.019			8475,70
			101.358	81.105	15.593	10.650	991	322	117.942	92.077		6423,34
												14264,59
2021	1.858	-93,95	28.477		3.332		914		32.723			-84,42
			21.556	6.921	2.101	1.231	608	306	24.265	8.458		-79,43
												-90,81
2022	565	-98,16	18.070		1.265		437		19.772			-90,59
			14.352	3.718	786	479	283	154	15.421	4.351		-86,92
												-95,27
2023	276	-85,15	6.051		525		828		7.404			-77,37
			4.980	1.071	364	161	478	350	5.822	1.582		-76,01
												-81,30
2024	258	-54,34	8.092		489		927		9.508			-51,91
			6.907	1.185	339	150	662	265	7.908	1.600		-48,72
												-63,23
2025	298	15,50	4.451		1.030		1.198		6.679			-29,75
			3.621	830	802	228	713	485	5.136	1.543		-35,05
												-3,56
2026	119	-60,07	1.729		516		569		2.814			-57,87
05			1.447	282	399	117	415	154	2.261	553		-55,98
												-64,16

Fuente: Dirección de Trabajo y Seguridad Social / Iturria: Lan eta Gizarte Segurantzazuzendaritza

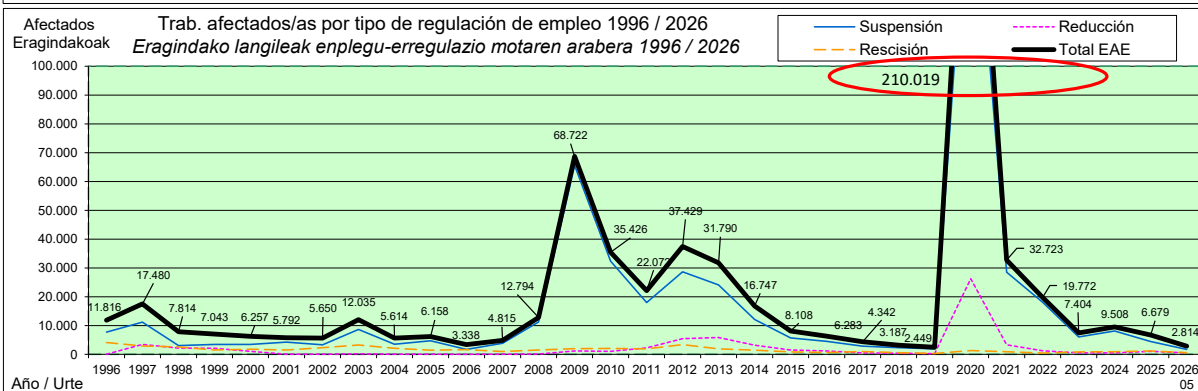
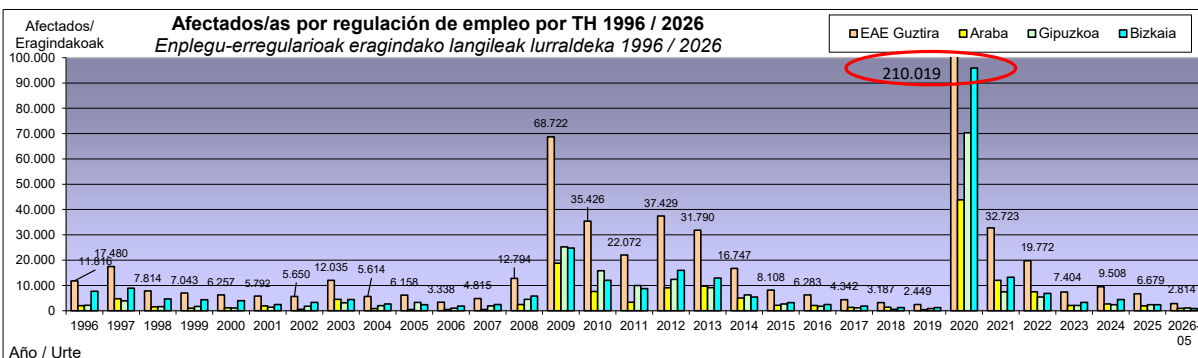
Datos provisionales / Behin behineko datuak

[https://www.euskadi.eus/web01-s2laniu/es/contenidos/informacion/estadistica/trabajo/es\\_estraba/index.shtml#empleo](https://www.euskadi.eus/web01-s2laniu/es/contenidos/informacion/estadistica/trabajo/es_estraba/index.shtml#empleo)



Afectados/as por regulación de empleo 1996 / 2026 - Enplegu-erregulazioa 1996 / 2026, eragindakoak

Año Urte	Nº EREs	Afectados/as	Por tipo de regulación/Erregulazio mota			Por TH / Lurradearen arabera			Por sexo / Sexuaren arabera	
	Total EAE EAE Guzтира	Total EAE EAE Guzтира	Suspensión Etendura	Reducción Murrizketa	Rescisión Hausketa	Alava Araba	Guipuzkoa Gipuzkoa	Vizcaya Bizkaia	Hombres Gizonak	Mujeres Emakumeak
1996	391	11.816	7.696	30	4.090	2.006	2.126	7.684	9.883	1.933
1997	191	17.480	11.155	3.424	2.901	4.702	3.889	8.889	15.053	2.427
1998	203	7.814	3.046	2.172	2.596	1.530	1.594	4.690	6.570	1.244
1999	179	7.043	3.441	2.129	1.473	1.039	1.685	4.319	5.701	1.342
2000	226	6.257	3.442	1.064	1.751	1.194	1.057	4.006	5.083	1.174
2001	211	6.158	4.252	32	1.508	1.909	1.399	2.484	4.715	1.077
2002	292	5.650	3.331	21	2.298	559	1.797	3.294	4.298	1.352
2003	261	12.035	8.624	155	3.256	4.463	3.122	4.450	10.124	1.911
2004	328	5.614	3.478	25	2.111	885	2.013	2.716	4.586	1.028
2005	173	6.158	4.714	41	1.403	453	3.318	2.387	5.170	988
2006	282	3.338	1.704	4	1.630	461	1.015	1.862	2.674	664
2007	496	4.815	3.856	17	942	505	1.888	2.422	4.029	786
2008	2.565	12.794	11.216	108	1.470	2.484	4.504	5.806	10.396	2.398
2009	1.993	68.722	65.574	1.170	1.978	18.744	25.190	24.788	56.937	11.785
2010	1.560	35.426	32.349	1.051	2.026	7.603	15.808	12.015	28.836	6.590
2011	2.636	22.072	17.991	2.203	1.878	3.372	9.971	8.729	17.400	4.672
2012	2.426	37.429	28.627	5.466	3.336	9.049	12.426	15.954	29.758	7.671
2013	2.426	31.790	24.104	5.814	1.872	9.747	9.102	12.941	24.562	7.228
2014	1.434	16.747	12.091	3.196	1.460	5.064	6.273	5.410	13.048	3.699
2015	695	8.108	5.718	1.530	860	2.181	2.691	3.236	6.313	1.795
2016	446	6.283	4.473	1.172	638	2.099	1.746	2.438	5.108	1.175
2017	266	4.342	2.864	481	997	1.330	1.188	1.824	3.187	1.155
2018	187	3.187	2.299	355	533	1.364	565	1.258	2.582	605
2019	173	2.449	1.933	219	297	365	845	1.239	1.808	641
2020	30.690	210.019	182.463	26.243	1.313	43.821	70.282	95.916	117.942	92.077
2021	1.858	32.723	28.477	3.332	914	12.021	7.472	13.230	24.265	8.458
2022	565	19.772	18.070	1.265	437	7.496	5.449	6.827	15.421	4.351
2023	276	7.404	6.051	525	828	2.076	2.076	3.252	5.822	1.582
2024	258	9.508	8.092	489	927	2.693	2.395	4.420	7.908	1.600
2025	298	6.679	4.451	1.030	1.198	1.912	2.372	2.395	5.136	1.543
2026-05	119	2.814	1.729	516	569	927	1.056	831	2.261	553

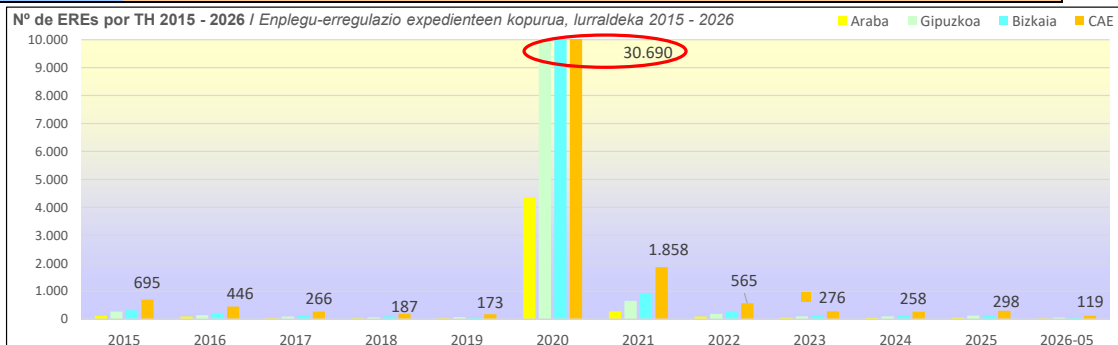




Nº de EREs y Afectados/as por regulación de empleo 2015 / 2026 - Enplegu-erregulazioa 2015 / 2026 kopurua eta eragindakoak

Año Urte	TH TH	Nº EREs		Afectados/as		Por tipo de regulación/Erregulazio mota		
		Total CAE EAE Guztira	ERE kop. % $\Delta$ n/n-1	Total CAE EAE Guztira	Eragindak % $\Delta$ n/n-1	Suspensión Etendura	Reducción Murrizketa	Rescisión Hausketa
2015	Araba	114		2.181		1.902	206	73
	Gipuzkoa	267		2.691		1.661	560	470
	Bizkaia	314		3.236		2.155	764	317
	<b>CAE</b>	<b>695</b>		<b>8.108</b>		<b>5.718</b>	<b>1.530</b>	<b>860</b>
2016	Araba	87	-23,68	2.099	-3,76	1.784	241	74
	Gipuzkoa	140	-47,57	1.746	-35,12	1.107	278	361
	Bizkaia	219	-30,25	2.438	-24,66	1.582	653	203
	<b>CAE</b>	<b>446</b>	<b>-35,83</b>	<b>6.283</b>	<b>-22,51</b>	<b>4.473</b>	<b>1.172</b>	<b>638</b>
2017	Araba	30	-65,52	2.864	36,45	1.190	65	75
	Gipuzkoa	91	-35,00	481	-72,45	689	136	363
	Bizkaia	145	-33,79	997	-59,11	985	280	559
	<b>CAE</b>	<b>266</b>	<b>-40,36</b>	<b>4.342</b>	<b>-30,89</b>	<b>2.864</b>	<b>481</b>	<b>997</b>
2018	Araba	26	-13,33	1.364	-52,37	1.167	102	95
	Gipuzkoa	62	-31,87	565	17,46	253	143	169
	Bizkaia	99	-31,72	1.258	26,18	879	110	269
	<b>CAE</b>	<b>187</b>	<b>-29,70</b>	<b>3.187</b>	<b>-26,60</b>	<b>2.299</b>	<b>355</b>	<b>533</b>
2019	Araba	27	3,85	365	-73,24	288	26	51
	Gipuzkoa	70	12,90	845	49,56	586	110	149
	Bizkaia	76	-23,23	1.239	-1,51	1.059	83	97
	<b>CAE</b>	<b>173</b>	<b>-7,49</b>	<b>2.449</b>	<b>-23,16</b>	<b>1.933</b>	<b>219</b>	<b>297</b>
2020	Araba	4.368	16077,78	43.821	11905,75	39.590	4.144	87
	Gipuzkoa	11.334	16091,43	70.282	8217,40	58.836	11.103	343
	Bizkaia	14.988	19621,05	95.916	7641,40	84.037	10.996	883
	<b>CAE</b>	<b>30.690</b>	<b>17639,88</b>	<b>210.019</b>	<b>8475,70</b>	<b>182.463</b>	<b>26.243</b>	<b>1.313</b>
2021	Araba	273	-93,75	12.021	-72,57	11.385	429	207
	Gipuzkoa	652	-94,25	7.472	-89,37	6.141	1.157	174
	Bizkaia	933	-93,78	13.230	-86,21	10.951	1.746	533
	<b>CAE</b>	<b>1.858</b>	<b>-93,95</b>	<b>32.723</b>	<b>-84,42</b>	<b>28.477</b>	<b>3.332</b>	<b>914</b>
2022	Araba	90	-67,03	7.496	-37,64	7.327	149	20
	Gipuzkoa	184	-71,78	5.449	-27,07	4.815	514	120
	Bizkaia	291	-68,81	6.827	-48,40	5.928	602	297
	<b>CAE</b>	<b>565</b>	<b>-69,59</b>	<b>19.772</b>	<b>-39,58</b>	<b>18.070</b>	<b>1.265</b>	<b>437</b>
2023	Araba	47	-47,78	2.076	-72,31	1.871	61	144
	Gipuzkoa	97	-47,28	2.076	-61,90	1.539	309	228
	Bizkaia	132	-54,64	3.252	-52,37	2.641	155	456
	<b>CAE</b>	<b>276</b>	<b>-51,15</b>	<b>7.404</b>	<b>-62,55</b>	<b>6.051</b>	<b>525</b>	<b>828</b>
2024	Araba	39	-17,02	2.693	29,72	2.549	52	92
	Gipuzkoa	95	-2,06	2.395	15,37	1.730	212	453
	Bizkaia	124	-6,06	4.420	35,92	3.813	225	382
	<b>CAE</b>	<b>258</b>	<b>-6,52</b>	<b>9.508</b>	<b>28,42</b>	<b>8.092</b>	<b>489</b>	<b>927</b>
2025	Araba	47	20,51	1.912	-29,00	1.498	47	367
	Gipuzkoa	123	29,47	2.372	-0,96	1.326	680	366
	Bizkaia	128	3,23	2.395	-45,81	1.627	303	465
	<b>CAE</b>	<b>298</b>	<b>15,50</b>	<b>6.679</b>	<b>-29,75</b>	<b>4.451</b>	<b>1.030</b>	<b>1.198</b>
2026-05	Araba	20	-57,45	927	-51,52	232	359	336
	Gipuzkoa	55	-55,28	1.056	-55,48	748	140	168
	Bizkaia	44	-65,63	831	-65,30	749	17	65
	<b>CAE</b>	<b>119</b>	<b>-60,07</b>	<b>2.814</b>	<b>-57,87</b>	<b>1.729</b>	<b>516</b>	<b>569</b>

Nº de EREs por TH 2015 - 2026 / Enplegu-erregulazioa expeditenteen kopurua, lurraldeka 2015 - 2026





Exptes Autorizados y/o Comunicados y Afectados/as por Regulación de Empleo en la CAE por mes - 2015 / 2026

Enplegu-erregulazioaren bitartez espediente baimendu edo-eta komunikatuak eta eragindako langileak EAEn, hilabeteka - 2015 / 2026

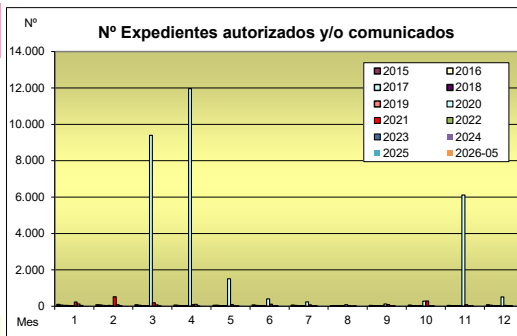
2026-05

EXPEDIENTES DE REGULACION DE EMPLEO

Nº Exptes autorizados y/o comunicados

Mes	2015	2016	2017	2018	2019	2020	2021	2022	2023	2024	2025	2026-05
1	95	54	37	34	20	30	228	123	46	21	28	19
2	75	62	33	31	33	30	522	83	25	27	34	31
3	73	45	28	17	10	9.395	188	72	23	28	21	29
4	55	36	16	10	14	11.959	91	107	13	16	29	17
5	52	48	28	17	11	1.508	99	37	18	15	38	23
6	65	40	21	17	13	406	112	19	26	25	25	
7	56	35	12	8	8	242	75	18	30	25	30	
8	14	9	14	6	10	86	26	9	19	13	12	
9	41	21	14	4	9	128	96	18	15	7	22	
10	57	23	22	11	14	281	294	25	17	30	13	
11	37	27	17	16	18	6.112	83	22	17	20	17	
12	75	46	24	16	13	513	44	32	27	31	29	
<b>Tota</b>	<b>695</b>	<b>446</b>	<b>266</b>	<b>187</b>	<b>173</b>	<b>30.690</b>	<b>1.858</b>	<b>565</b>	<b>276</b>	<b>258</b>	<b>298</b>	<b>119</b>

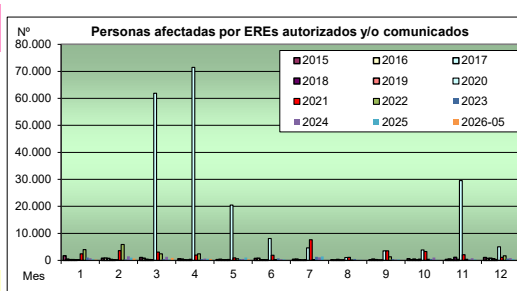
% 2025 / 2026  
-32,14  
-8,82  
38,10  
-41,38  
-39,47  
-60,07



Personas afectadas por EREs autorizados y/o comunicados

Mes	2015	2016	2017	2018	2019	2020	2021	2022	2023	2024	2025	2026-05
1	1.712	492	301	275	178	258	2.429	3.981	1.032	768	383	246
2	803	840	751	352	189	202	3.631	5.895	341	1.498	986	731
3	1.063	820	378	260	124	61.901	3.065	2.415	451	1.333	319	907
4	628	469	215	68	339	71.489	1.952	2.406	481	661	601	522
5	303	396	215	157	249	20.475	960	617	487	559	1.033	408
6	752	790	220	119	107	8.105	1.913	278	765	408	363	
7	431	478	238	29	127	4.613	7.620	271	1.301	1.100	1.427	
8	163	63	314	87	81	1.032	1.147	42	533	153	205	
9	241	447	258	16	64	3.529	3.519	1.341	449	267	351	
10	616	219	469	100	421	3.852	3.277	388	567	1.090	238	
11	346	545	209	1.099	317	29.522	2.112	413	359	814	316	
12	1.050	724	774	625	253	5.041	1.098	1.725	658	857	457	
<b>Tota</b>	<b>8.108</b>	<b>6.283</b>	<b>4.342</b>	<b>3.187</b>	<b>2.449</b>	<b>210.019</b>	<b>32.723</b>	<b>19.772</b>	<b>7.404</b>	<b>9.508</b>	<b>6.679</b>	<b>2.814</b>

% 2025 / 2026  
-35,77  
-25,86  
184,33  
-13,14  
-60,50  
-57,87

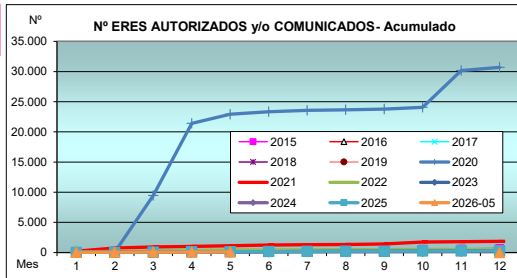


EXPEDIENTES DE REGULACION DE EMPLEO

Nº EREs autorizados/comunicados-Datos acumulados

MES	2015	2016	2017	2018	2019	2020	2021	2022	2023	2024	2025	2026-05
1	95	54	37	34	20	30	228	123	46	21	28	19
2	170	116	70	65	53	60	750	206	71	48	62	50
3	243	161	98	82	63	9.455	938	278	94	76	83	79
4	298	197	114	92	77	21.414	1.029	385	107	92	112	96
5	350	245	142	109	88	22.922	1.128	422	125	107	150	119
6	415	285	163	126	101	23.328	1.240	441	151	132	175	
7	471	320	175	134	109	23.570	1.315	459	181	157	205	
8	485	329	189	140	119	23.656	1.341	468	200	170	217	
9	526	350	203	144	128	23.784	1.437	486	215	177	239	
10	583	373	225	155	142	24.065	1.731	511	232	207	252	
11	620	400	242	171	160	30.177	1.814	533	249	227	269	
12	<b>695</b>	<b>446</b>	<b>266</b>	<b>187</b>	<b>173</b>	<b>30.690</b>	<b>1.858</b>	<b>565</b>	<b>276</b>	<b>258</b>	<b>298</b>	

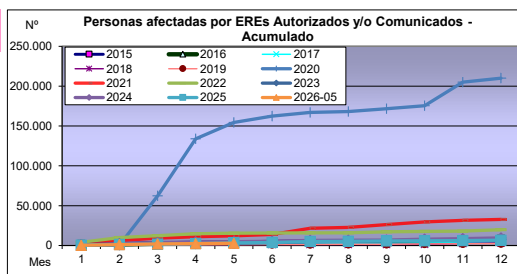
% 2025 / 2026  
-32,14  
-19,35  
-4,82  
-14,29  
-20,67  
-100,00



Total Afectados - Datos acumulados

MES	2015	2016	2017	2018	2019	2020	2021	2022	2023	2024	2025	2026-05
1	1.712	492	301	275	178	258	2.429	3.981	1.032	768	383	246
2	2.515	1.332	1.052	627	367	460	6.060	9.876	1.373	2.266	1.369	977
3	3.578	2.152	1.430	887	491	62.361	9.125	12.291	1.824	3.599	1.688	1.884
4	4.206	2.621	1.645	955	830	133.850	11.077	14.697	2.285	4.260	2.289	2.406
5	4.509	3.017	1.860	1.112	1.079	154.325	12.037	15.314	2.772	4.819	3.322	2.814
6	5.261	3.807	2.080	1.231	1.186	162.430	13.950	15.592	3.537	5.227	3.685	
7	5.692	4.285	2.318	1.260	1.313	167.043	21.570	15.863	4.838	6.327	5.112	
8	5.855	4.348	2.632	1.347	1.394	168.075	22.717	15.905	5.371	6.480	5.317	
9	6.096	4.795	2.890	1.363	1.458	171.604	26.236	17.246	5.820	6.747	5.668	
10	6.712	5.014	3.359	1.463	1.879	175.456	29.513	17.634	6.387	7.837	5.906	
11	7.058	5.559	3.568	2.562	2.196	204.978	31.625	18.047	6.746	8.651	6.222	
12	<b>8.108</b>	<b>6.283</b>	<b>4.342</b>	<b>3.187</b>	<b>2.449</b>	<b>210.019</b>	<b>32.723</b>	<b>19.772</b>	<b>7.404</b>	<b>9.508</b>	<b>6.679</b>	

% 2025 / 2026  
-35,77  
-28,63  
11,61  
5,11  
-15,29





Nº de Exptes Autorizados y/o Comunicados y Personas Afectadas por Regulación de Empleo en la CAE según Rangos de Plantilla por TH - 2026

Enplegu-erregulazioaren bitartez espediente baimendu edo-eta komunikatuak eta eragindako langileak EAEn plantila kopuruaren arabera, lurraldeka - 2026

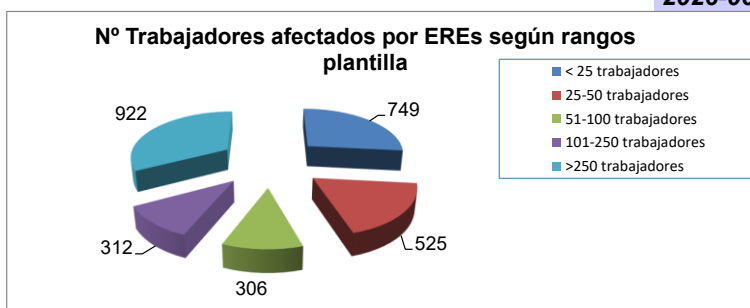
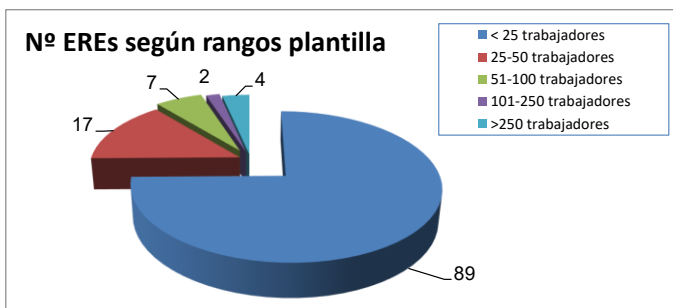
2026-05

Plantilla Plantila kopurua	NºExptes Expt zb.	Suspensión Etendura	Hombres Gizonak	Mujeres Emakum.	Reducción Murrizketa	Hombres Gizonak	Mujeres Emakum.	Rescisión Hausketa	Hombres Gizonak	Mujeres Emakum.	Total Afect. Guztira	Hombres Gizonak	Mujeres Emakumeak
1- Plantilla menor de 25 trabajadores	14	87	83	4	57	31	26	37	28	9	181	142	39
2- Plantilla entre 25 y 50 trabajadores	3	75	68	7				14	13	1	89	81	8
3- Plantilla entre 51 y 100 trabajadores	1	70	57	13							70	57	13
4- Plantilla entre 101 y 250 trabajadores													
5- Plantilla mayor de 250 trabajadores	2				302	254	48	285	249	36	587	503	84
<b>ARABA</b>	<b>20</b>	<b>232</b>	<b>208</b>	<b>24</b>	<b>359</b>	<b>285</b>	<b>74</b>	<b>336</b>	<b>290</b>	<b>46</b>	<b>927</b>	<b>783</b>	<b>144</b>
1- Plantilla menor de 25 trabajadores	43	226	171	55	39	25	14	121	87	34	386	283	103
2- Plantilla entre 25 y 50 trabajadores	7	158	110	48	54	38	16	35	6	29	247	154	93
3- Plantilla entre 51 y 100 trabajadores	3	52	50	2	47	42	5	12	1	11	111	93	18
4- Plantilla entre 101 y 250 trabajadores	2	312	264	48							312	264	48
5- Plantilla mayor de 250 trabajadores													
<b>GIPUZKOA</b>	<b>55</b>	<b>748</b>	<b>595</b>	<b>153</b>	<b>140</b>	<b>105</b>	<b>35</b>	<b>168</b>	<b>94</b>	<b>74</b>	<b>1.056</b>	<b>794</b>	<b>262</b>
1- Plantilla menor de 25 trabajadores	32	134	84	50	12	8	4	36	25	11	182	117	65
2- Plantilla entre 25 y 50 trabajadores	7	155	138	17	5	1	4	29	6	23	189	145	44
3- Plantilla entre 51 y 100 trabajadores	3	125	111	14							125	111	14
4- Plantilla entre 101 y 250 trabajadores													
5- Plantilla mayor de 250 trabajadores	2	335	311	24							335	311	24
<b>BIZKAIA</b>	<b>44</b>	<b>749</b>	<b>644</b>	<b>105</b>	<b>17</b>	<b>9</b>	<b>8</b>	<b>65</b>	<b>31</b>	<b>34</b>	<b>831</b>	<b>684</b>	<b>147</b>
1- Plantilla menor de 25 trabajadores	89	447	338	109	108	64	44	194	140	54	749	542	207
2- Plantilla entre 25 y 50 trabajadores	17	388	316	72	59	39	20	78	25	53	525	380	145
3- Plantilla entre 51 y 100 trabajadores	7	247	218	29	47	42	5	12	1	11	306	261	45
4- Plantilla entre 101 y 250 trabajadores	2	312	264	48							312	264	48
5- Plantilla mayor de 250 trabajadores	4	335	311	24	302	254	48	285	249	36	922	814	108
<b>CAE</b>	<b>119</b>	<b>1.729</b>	<b>1.447</b>	<b>282</b>	<b>516</b>	<b>399</b>	<b>117</b>	<b>569</b>	<b>415</b>	<b>154</b>	<b>2.814</b>	<b>2.261</b>	<b>553</b>

Datos acumulados año 2026 / 2026ko datu metatuak

TH LH	NºExptes Expt zb.	Suspensión Etendura	Hombres Gizonak	Mujeres Emakum.	Reducción Murrizketa	Hombres Gizonak	Mujeres Emakum.	Rescisión Hausketa	Hombres Gizonak	Mujeres Emakum.	Total Afect. Guztira	Hombres Gizonak	Mujeres Emakumeak
Araba	20	232	208	24	359	285	74	336	290	46	927	783	144
Gipuzkoa	55	748	595	153	140	105	35	168	94	74	1.056	794	262
Bizkaia	44	749	644	105	17	9	8	65	31	34	831	684	147
<b>CAE</b>	<b>119</b>	<b>1.729</b>	<b>1.447</b>	<b>282</b>	<b>516</b>	<b>399</b>	<b>117</b>	<b>569</b>	<b>415</b>	<b>154</b>	<b>2.814</b>	<b>2.261</b>	<b>553</b>

2026-05



Fuente: Dirección de Trabajo y Seguridad Social / Iturria: Lan eta Gizarte Segurantzazuzendaritza

Datos provisionales / Behin behineko datuak



## Nº de Exptes Autorizados y/o Comunicados y Personas Afectadas por Regulación de Empleo en la CAE según SA, SL y Otras por TH - 2026

Enplegu-erregulazioaren bitartez espediente baimendu edo-eta komunikatuak eta eragindako langileak EAEn SA, SL eta bestelakoen arabera, lurraldeka - 2026

2026-05

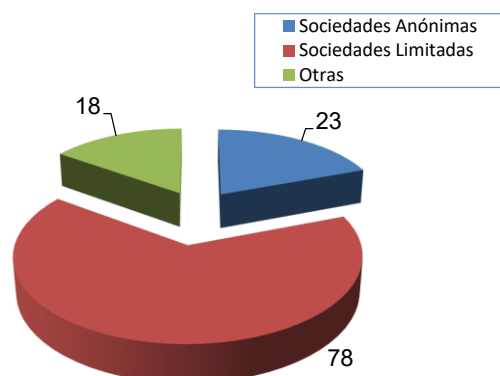
Plantilla Plantilla kopurua	NºExptes Expt zb.	Suspensión Etendura	Hombres Gizonak	Mujeres Emakum.	Reducción Murrizketa	Hombres Gizonak	Mujeres Emakum.	Rescisión Hausketa	Hombres Gizonak	Mujeres Emakum.	Total Afect. Guztira	Hombres Gizonak	Mujeres Emakumeak
1- Sociedades Anónimas	7	73	72	1	325	269	56	6	5	1	404	346	58
2- Sociedades Limitadas	12	159	136	23	18	3	15	330	285	45	507	424	83
3- Otras	1				16	13	3				16	13	3
<b>ARABA</b>	<b>20</b>	<b>232</b>	<b>208</b>	<b>24</b>	<b>359</b>	<b>285</b>	<b>74</b>	<b>336</b>	<b>290</b>	<b>46</b>	<b>927</b>	<b>783</b>	<b>144</b>
1- Sociedades Anónimas	10	402	329	73				37	24	13	439	353	86
2- Sociedades Limitadas	32	299	244	55	70	56	14	95	63	32	464	363	101
3- Otras	13	47	22	25	70	49	21	36	7	29	153	78	75
<b>GIPUZKOA</b>	<b>55</b>	<b>748</b>	<b>595</b>	<b>153</b>	<b>140</b>	<b>105</b>	<b>35</b>	<b>168</b>	<b>94</b>	<b>74</b>	<b>1.056</b>	<b>794</b>	<b>262</b>
1- Sociedades Anónimas	6	378	351	27	5	1	4				383	352	31
2- Sociedades Limitadas	34	367	293	74	10	6	4	36	25	11	413	324	89
3- Otras	4	4		4	2	2		29	6	23	35	8	27
<b>BIZKAIA</b>	<b>44</b>	<b>749</b>	<b>644</b>	<b>105</b>	<b>17</b>	<b>9</b>	<b>8</b>	<b>65</b>	<b>31</b>	<b>34</b>	<b>831</b>	<b>684</b>	<b>147</b>
1- Sociedades Anónimas	23	853	752	101	330	270	60	43	29	14	1.226	1.051	175
2- Sociedades Limitadas	78	825	673	152	98	65	33	461	373	88	1.384	1.111	273
3- Otras	18	51	22	29	88	64	24	65	13	52	204	99	105
<b>CAE</b>	<b>119</b>	<b>1.729</b>	<b>1.447</b>	<b>282</b>	<b>516</b>	<b>399</b>	<b>117</b>	<b>569</b>	<b>415</b>	<b>154</b>	<b>2.814</b>	<b>2.261</b>	<b>553</b>

## Datos acumulados año 2026 / 2026ko datu metatuak

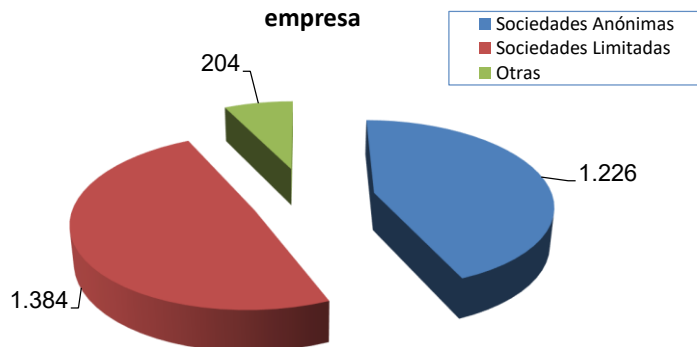
Plantilla Plantilla kopurua	NºExptes Expt zb.	Suspensión Etendura	Hombres Gizonak	Mujeres Emakum.	Reducción Murrizketa	Hombres Gizonak	Mujeres Emakum.	Rescisión Hausketa	Hombres Gizonak	Mujeres Emakum.	Total Afect. Guztira	Hombres Gizonak	Mujeres Emakumeak
Araba	20	232	208	24	359	285	74	336	290	46	927	783	144
Gipuzkoa	55	748	595	153	140	105	35	168	94	74	1.056	794	262
Bizkaia	44	749	644	105	17	9	8	65	31	34	831	684	147
<b>CAE</b>	<b>119</b>	<b>1.729</b>	<b>1.447</b>	<b>282</b>	<b>516</b>	<b>399</b>	<b>117</b>	<b>569</b>	<b>415</b>	<b>154</b>	<b>2.814</b>	<b>2.261</b>	<b>553</b>

2026-05

Nº Exptes según tipo de empresa



Nº Trabajadores Afectados/as según tipo de empresa





## Nº de Exptes Autorizados y Personas Afectadas por Regulación de Empleo en ÁLAVA por Municipio

Enplegu-erregulazioaren bitartez espediente baimenduak eta eragindako langileak ARABAn, herriz herri

2026-05

Municipio Udalerría	NºExptes Expt zb.	Suspensión Etendura	Hombres Gizonak	Mujeres Emakum.	Reducción Murrizketa	Hombres Gizonak	Mujeres Emakum.	Rescisión Hausketa	Hombres Gizonak	Mujeres Emakum.	Total Afect. Guztira	Hombres Gizonak	Mujeres Emakumeak
Agurain/Salvatierra													
Alegría-Dulantzi													
Amurrio	6	111	97	14	4	3	1	285	249	36	400	349	51
Añana													
Aramaio	1	31	31								31	31	
Armiñón													
Arraia-Maeztu													
Arratzua-Ubarrundia													
Artziniega													
Asparrena													
Ayala/Aiara	2	19	17	2				15	13	2	34	30	4
Baños de Ebro/Mañueta													
Barrundia													
Berantevilla													
Bernedo													
Campezo/Kanpezu													
Elburgo/Burgelu													
Elciego													
Elvillar/Bilar													
Erriberagoitia/Ribera Alta													
Harana/Valle de Arana													
Iruña Oka/Iruña de Oca													
Iruraiz-Gauna													
Kripan													
Kuartango													
Labastida/Bastida	1				16	13	3				16	13	3
Lagrán													
Laguardia	3	9	8	1	325	269	56				334	277	57
Lanciego/Lantziego													
Lantarón													
Lapuebla de Labarca													
Laudio/Llodio													
Legutio													
Leza													
Moreda de Álava/Moreda Araba													
Navaridas													
Okondo													
Oyón-Oion													
Peñacerrada-Urizaharra													
Ribera Baja/Erribera Beitia	1							14	13	1	14	13	1
Samaniego													
San Millán/Donemiliaga													
Urkabustaiz													
Valdegovía/Gaubea													
Villabuena de Álava/ Eskuernaga													
Vitoria-Gasteiz	6	62	55	7	14		14	22	15	7	98	70	28
Yécora/Iekora													
Zalduondo													
Zambrana													
Zigoitia													
Zuia													
<b>TOTAL ARABA</b>	<b>20</b>	<b>232</b>	<b>208</b>	<b>24</b>	<b>359</b>	<b>285</b>	<b>74</b>	<b>336</b>	<b>290</b>	<b>46</b>	<b>927</b>	<b>783</b>	<b>144</b>

Fuente: Dirección de Trabajo y Seguridad Social / Iturria: Lan eta Gizarte Segurantzaren Zuzendaritza

[https://www.euskadi.eus/web01-s2lanju/es/contenidos/informacion/estadisticastrabajo/es\\_estraba/index.shtml#empleo](https://www.euskadi.eus/web01-s2lanju/es/contenidos/informacion/estadisticastrabajo/es_estraba/index.shtml#empleo)


**Nº de Exptes Autorizados y Personas Afectadas por Regulación de Empleo en GIPUZKOA por Municipio**  
**Enplegu-erregulazioaren bitartez espediente baimenduak eta eragindako langileak GIPUZKOA, herriz herri**

2026-05

Municipio Udalerría	NºExptes Expt zb.	Suspensión Etendura	Hombres Gizonak	Mujeres Emakum.	Reducción Murrizketa	Hombres Gizonak	Mujeres Emakum.	Rescisión Hausketa	Hombres Gizonak	Mujeres Emakum.	Total Afect. Guztira	Hombres Gizonak	Mujeres Emakumeak
Abaltzisketa													
Aduna													
Aia													
Aizarnazabal													
Albiztur	1							8	3	5	8	3	5
Alegia													
Alkiza													
Altzaga													
Altzo													
Amezketza													
Andoain	1	12	12								12	12	
Anoeta													
Antzuola													
Arama													
Aretxabaleta	1							1	1		1	1	
Arrasate/Mondragón	2	227	187	40	11	7	4				238	194	44
Asteasu	1	3	3					18	18		21	21	
Astigarraga	2							14	11	3	14	11	3
Ataun													
Azkoitia	3	18	18		55	48	7				73	66	7
Azpeitia	9	218	174	44	4	2	2				222	176	46
Baliarrain													
Beasain	1	6	1	5							6	1	5
Beizama													
Belauntza													
Berastegi													
Bergara													
Berrobi													
Bidania-Goiatz													
Deba	2	18	18								18	18	
Donostia / San Sebastián	12	91	50	41				56	15	41	147	65	82
Eibar	1	4	4								4	4	
Elduain													
Elgeta	1	10	10								10	10	
Elgoibar													
Errenteria	1							16	12	4	16	12	4
Errezil													
Eskoriatza													
Ezkio-Itsaso													
Gabiria													
Gaintza													
Gaztelu													
Getaria													
Hernani													
Hernialde													
Hondarribia													
Ibarra	1	85	77	8							85	77	8
Idiazabal													
Ikaztegieta													
Irun	3	10	2	8							10	2	8
Irura													
Itsasondo													
Larraul													
Lasarte-Oria	1	4		4							4		4
Lazkao													
Leaburu													
Legazpi													
Legorreta													
Leintz Gatzaga													
Lezo													
Lizartza													
Mendaro													
Mutiloa													
Mutriku													
Oiartzun	2	6	6					16	12	4	22	18	4
Olaberria													
Oñati													
Ordizia	1				1		1				1		1
Orendain													
Orexa													
Orio	1	1		1							1		1
Ormaiztegi													
Pasaia	1	10	8	2							10	8	2
Segura													
Soraluze-Placencia de las Armas	1	15	15								15	15	
Tolosa	2							32	18	14	32	18	14
Umieta													
Urretxu													
Usurbil	1							7	4	3	7	4	3
Villabona	1	10	10								10	10	
Zaldibia	2				69	48	21				69	48	21
Zarautz													
Zegama													
Zerain													
Zestoa													
Zizurkil													
Zumaia													
Zumarraga													
<b>TOTAL GIPUZKOA</b>	<b>55</b>	<b>748</b>	<b>595</b>	<b>153</b>	<b>140</b>	<b>105</b>	<b>35</b>	<b>168</b>	<b>94</b>	<b>74</b>	<b>1.056</b>	<b>794</b>	<b>262</b>


**Nº de Exptes Autorizados y Personas Afectadas por Regulación de Empleo en BIZKAIA por Municipio**  
**Enplegu-erregulazioaren bitartez espediente baimenduak eta eragindako langileak BIZKAIAn, herriz herri**

2026-05

Municipio Udalerría	NºExptes Expt zb.	Suspensión Etendura	Hombres Gizonak	Mujeres Emakum.	Reducción Murrizketa	Hombres Gizonak	Mujeres Emakum.	Rescisión Hausketa	Hombres Gizonak	Mujeres Emakum.	Total Afect. Guztira	Hombres Gizonak	Mujeres Emakumeak
Abadiño													
Abanto y Ciérvana-Abanto Zierbena	1	18	12	6							18	12	6
Ajangiz													
Alonsotegi	1	3	3								3	3	
Amorebieta-Etxano													
Amoroto													
Arakaldo													
Arantzazu													
Areatza													
Arrankudiaga													
Arriazu													
Arrieta													
Arrigorriaga	1	5	5								5	5	
Artea													
Artzentales													
Atxondo													
Aulesti													
Bakio													
Balmaseda													
Barakaldo	2				3	2	1	8	4	4	11	6	5
Barrika													
Basauri	2	2	1	1	2	2					4	3	1
Bedia													
Berango													
Bermeo													
Berriatua													
Berriz													
Bilbao	13	80	38	42				46	18	28	126	56	70
Busturia													
Derio	3	13	8	5	1	1					14	9	5
Dima													
Durango	1	58	55	3							58	55	3
Ea													
Elantxobe													
Elorrio													
Erandio													
Ereñio													
Ermua													
Errigoiti													
Etxebarri	1	57	56	1							57	56	1
Etxebarria													
Forua													
Fruiz	3	9	9					11	9	2	20	18	2
Galdakao													
Galdames													
Gamiz-Fika													
Garai													
Gatika													
Gautegiz Arteaga													
Gernika-Lumo													
Getxo	1	9		9							9		9
Gizaburuaga													
Gordexola													
Gorliz	1				1		1				1		1
Güeñes													
Ibarrangelu													
Igorre													
Ispaster	2	31	30	1	2	2					33	32	1
Izurreta													
Izurtza													
Karrantza Harana/Valle de Carranza													
Kortezubi													
Lanestosa													
Larrabetzu													
Laukiz													
Leioa	1				3	1	2				3	1	2
Lekeitio													
Lemoa													
Lemoiz													
Lezama													
Loiu													
Mallabia													
Mañaria													
Markina-Xemein													
Maruri-Jalabe													
Mendata													
Mendexa													
Meñaka													
Morga													
Mundaka													
Mungia													
Munitibar-Arbatzegi Gerrikaitz													
Murueta													
Muskiz													
Muxika	1	24	22	2	5	1	4				29	23	6
Nabarniz													
Ondarroa	1	23	23								23	23	
Orozko													
Ortuella	1	30	26	4							30	26	4
Otxandio													
Pentzia													
Pentzia													
Portugalete	1	3	3								3	3	
Santurtzi													
Sestao													
Sondika													
Sopela													
Sopuerta													
Sukarrieta													
Trucios-Turtzioz													
Ubide													
Uqao-Miraballes	1	2		2							2		2
Urduliz													
Urduña/Orduña													
Valle de Trápaga-Trapagaran	3	365	337	28							365	337	28
Zaldibar													
Zalla													
Zamudio	2	9	9								9	9	
Zaratamo	1	8	7	1							8	7	1
Zeanuri													
Zeberio													
Zierbena													
Ziortza-Bolibar													
Usánsolo													
<b>TOTAL BIZKAIA</b>	<b>44</b>	<b>749</b>	<b>644</b>	<b>105</b>	<b>17</b>	<b>9</b>	<b>8</b>	<b>65</b>	<b>31</b>	<b>34</b>	<b>831</b>	<b>684</b>	<b>147</b>