



## Índice Huelgas y Cierres Patronales / Grebak eta enpresa-itxierak 2026-03

- 1 - **Huelgas y cierres patronales 2026: Trabajadores/as afectados y jornadas perdidas en la CAE por mes (datos acumulados)**  
*2026ko grebak eta enpresa-itxierak: eragindako langileak eta lan-egun galduak EAEn hilabeteka (datu metatuak)*
- 2 - **Comparativa de Nº de Huelgas, días, personas afectadas y jornadas perdidas en la CAE 2025 / 2026 por mes y TH**  
*Konparaketa: 2025 / 2026 bitarteko greben kopurua, egunak, eragindako langileak eta lanegun-galduak EAEn, hilabeteka eta lurreldeka*
- 3 - **Huelgas 2026 según Sector Institucional (Privado/Público) por TH**  
*2026ko lan-grebak erakunde sektorearen arabera (pribatua/publikoa) lurreldeka*
- 4 - **Huelgas 2026 según Empresa / Sector por TH**  
*2026ko grebak, enpresa/sektorearen arabera, lurreldeka*
- 5 - **Huelgas de sector en la CAE en 2026 por TH**  
*2026ko sektoreko lan-grebak, lurreldeka*
- 6 - **Huelgas 2026 según sector de actividad por TH**  
*2026ko grebak jardun-sektorearen arabera, lurreldeka*
- 7 - **Huelgas 2026 según Motivación por TH**  
*2026ko grebak zioaren arabera, lurreldeka*
- 8 - **Huelgas 2026 Activas (no finalizadas) , según mes de inicio por TH (datos acumulados)**  
*2026ko greba irekiak (ez amaituak) hilabeteka eta lurreldeka (datu metatuak)*
- 9 - **Huelgas y cierres patronales: Afectados y jornadas perdidas en la CAE - 2011 /2026**  
*Grebak eta enpresa-itxierak: Eragindako langileak eta lan-egun galduak EAEn - 2011 /2026*

*Nota aclaratoria: Datos obtenidos de agentes sociales (empresas y sindicatos)*

Fuente: Dirección de Trabajo y Seguridad Social / Iturria: Lan eta Gizarte Segurantzaren Zuzendaritza

Datos provisionales / Behin behineko datuak

[https://www.euskadi.eus/web01-s2lanju/es/contenidos/informacion/estadisticastrabajo/es\\_estraba/index.shtml#huelga](https://www.euskadi.eus/web01-s2lanju/es/contenidos/informacion/estadisticastrabajo/es_estraba/index.shtml#huelga)



## Huelgas y cierres patronales 2026: Trabajadores/as afectados y jornadas perdidas en la CAE por mes (datos acumulados)

2026ko grebak eta enpresa-itxierak: eragindako langileak eta lan-egun galduak EAEn hilabeteka (datu metatuak)

2026-03

Mes Hilabete	Territorio Lurralde	Nº Huelgas Greba zb.	Días duración Egunak	Trab. Afectados Eragindako langileak	Jor. Perdidas Lan-egun galduak	Nº Cierres Pat. Enpresa-itxier.	Días Egunak	Trab. Afectados Erag. langileak	Jor. Perdidas Lan-egun galduak
1	Alava	3	16	257	467				
	Gipuzkoa	19	457	1.027	13.201				
	Bizkaia	3	64	1.092	2.494				
	<b>CAE</b>	<b>25</b>	<b>537</b>	<b>2.376</b>	<b>16.162</b>				
2	Alava	5	23	848	3.824				
	Gipuzkoa	16	80	1.015	14.319				
	Bizkaia	6	47	1.153	9.342				
	<b>CAE</b>	<b>27</b>	<b>150</b>	<b>3.016</b>	<b>27.485</b>				
3	Alava	7	18	713	524				
	Gipuzkoa	21	135	1.782	23.603				
	Bizkaia	7	46	167	778				
	<b>CAE</b>	<b>35</b>	<b>199</b>	<b>2.662</b>	<b>24.905</b>				
4	Alava								
	Gipuzkoa								
	Bizkaia								
	<b>CAE</b>								
5	Alava								
	Gipuzkoa								
	Bizkaia								
	<b>CAE</b>								
6	Alava								
	Gipuzkoa								
	Bizkaia								
	<b>CAE</b>								
7	Alava								
	Gipuzkoa								
	Bizkaia								
	<b>CAE</b>								
8	Alava								
	Gipuzkoa								
	Bizkaia								
	<b>CAE</b>								
9	Alava								
	Gipuzkoa								
	Bizkaia								
	<b>CAE</b>								
10	Alava								
	Gipuzkoa								
	Bizkaia								
	<b>CAE</b>								
11	Alava								
	Gipuzkoa								
	Bizkaia								
	<b>CAE</b>								
12	Alava								
	Gipuzkoa								
	Bizkaia								
	<b>CAE</b>								
<b>2026-03</b>	Alava	<b>15</b>	<b>57</b>	<b>1.818</b>	<b>4.815</b>				
Total Acum.	Gipuzkoa	<b>56</b>	<b>672</b>	<b>3.824</b>	<b>51.123</b>				
Guztira	Bizkaia	<b>16</b>	<b>157</b>	<b>2.412</b>	<b>12.614</b>				
metatua	<b>CAE</b>	<b>87</b>	<b>886</b>	<b>8.054</b>	<b>68.552</b>				



## Comparativa de Nº de Huelgas, días, personas afectadas y jornadas perdidas en la CAE 2026 / 2025 por mes y TH

Konparaketa: 2026 / 2025 bitarteko greben kopurua, egunak, eragindako langileak eta lanegun-galduak EAEn, hilabeteka eta lurraldeka

2026-03

Mes Hilab.	TH LH	Nº huelgas / greben kop.			Días / Egunak			Trabajadores Afect./Eragind. langileak			Jor. perdidas / Lanegun-galduak		
		2026	2025	$\Delta$ n/n-1	2026	2025	$\Delta$ v/v-1	2026	2025	$\Delta$ v/v-1	2026	2025	$\Delta$ v/v-1
1	Araba	3	2	50,00	16	71	-77,46	257	2.486	-89,66	467	10.677	-95,63
	Gipuzkoa	19	8	137,50	457	158	189,24	1.027	4.960	-79,29	13.201	21.360	-38,20
	Bizkaia	3	4	-25,00	64	16	300,00	1.092	5.190	-78,96	2.494	21.740	-88,53
	<b>CAE</b>	<b>25</b>	<b>14</b>	<b>78,57</b>	<b>537</b>	<b>245</b>	<b>119,18</b>	<b>2.376</b>	<b>12.636</b>	<b>-81,20</b>	<b>16.162</b>	<b>53.777</b>	<b>-69,95</b>
2	Araba	5	1	400,00	23	24	-4,17	848	6	14.033,33	3.824	226	1.592,04
	Gipuzkoa	16	11	45,45	80	374	-78,61	1.015	494	105,47	14.319	1.075	1.232,00
	Bizkaia	6	4	50,00	47	9	422,22	1.153	81	1.323,46	9.342	97	9.530,93
	<b>CAE</b>	<b>27</b>	<b>16</b>	<b>68,75</b>	<b>150</b>	<b>407</b>	<b>-63,14</b>	<b>3.016</b>	<b>581</b>	<b>419,10</b>	<b>27.485</b>	<b>1.398</b>	<b>1.866,02</b>
3	Araba	7	7		18	139	-87,05	713	2.658	-73,18	524	22.170	-97,64
	Gipuzkoa	21	7	200,00	135	101	33,66	1.782	4.584	-61,13	23.603	22.190	6,37
	Bizkaia	7	10	-30,00	46	75	-38,67	167	5.327	-96,87	778	27.103	-97,13
	<b>CAE</b>	<b>35</b>	<b>24</b>	<b>45,83</b>	<b>199</b>	<b>315</b>	<b>-36,83</b>	<b>2.662</b>	<b>12.569</b>	<b>-78,82</b>	<b>24.905</b>	<b>71.463</b>	<b>-65,15</b>
4	Araba												
	Gipuzkoa												
	Bizkaia												
	<b>CAE</b>												
5	Araba												
	Gipuzkoa												
	Bizkaia												
	<b>CAE</b>												
6	Araba												
	Gipuzkoa												
	Bizkaia												
	<b>CAE</b>												
7	Araba												
	Gipuzkoa												
	Bizkaia												
	<b>CAE</b>												
8	Araba												
	Gipuzkoa												
	Bizkaia												
	<b>CAE</b>												
9	Araba												
	Gipuzkoa												
	Bizkaia												
	<b>CAE</b>												
10	Araba												
	Gipuzkoa												
	Bizkaia												
	<b>CAE</b>												
11	Araba												
	Gipuzkoa												
	Bizkaia												
	<b>CAE</b>												
12	Araba												
	Gipuzkoa												
	Bizkaia												
	<b>CAE</b>												

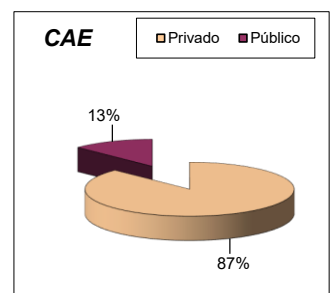
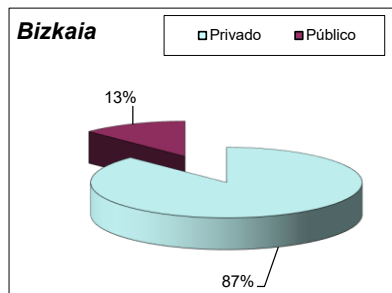
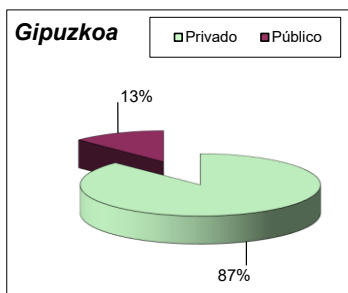
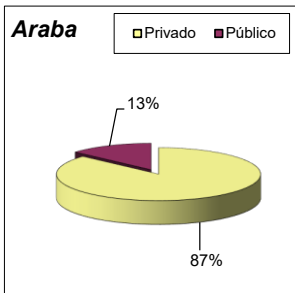
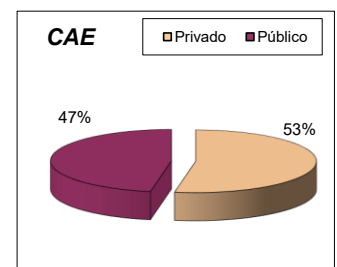
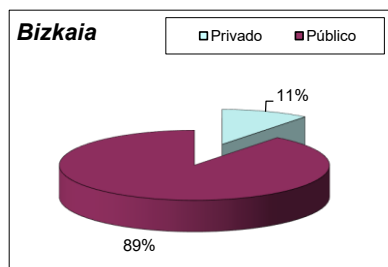
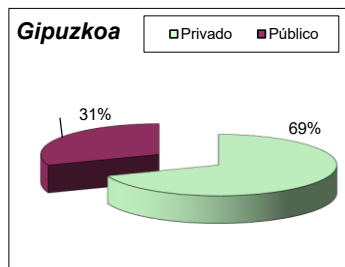
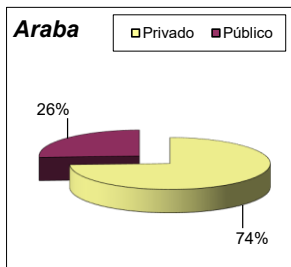
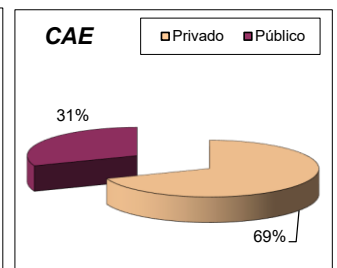
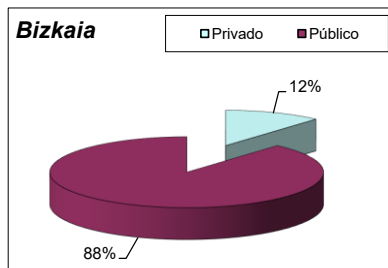
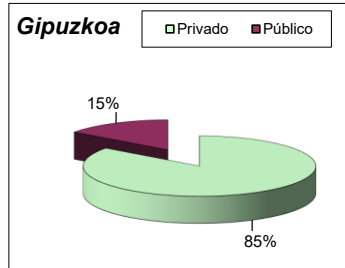
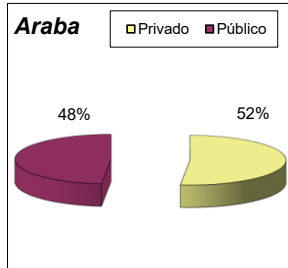
## Datos acumulados comparativa 2026-2025 / 2026-2025eko datu metatuak, konparaketa

Mes Hilab.	TH LH	Nº huelgas / greben kop.			Días / Egunak			Trabajadores Afect./Eragind. langileak			Jor. perdidas / Lanegun-galduak		
		2026	2025	$\Delta$ v/v-1	2026	2025	$\Delta$ v/v-1	2026	2025	$\Delta$ v/v-1	2026	2025	$\Delta$ v/v-1
Total	Araba	15	10	50,00	57	234	-75,64	1.818	5.150	-64,70	4.815	33.073	-85,44
Acumula	Gipuzkoa	56	26	115,38	672	633	6,16	3.824	10.038	-61,90	51.123	44.625	14,56
Guztira	Bizkaia	16	18	-11,11	157	100	57,00	2.412	10.598	-77,24	12.614	48.940	-74,23
Metatua	<b>CAE</b>	<b>87</b>	<b>54</b>	<b>61,11</b>	<b>886</b>	<b>967</b>	<b>-8,38</b>	<b>8.054</b>	<b>25.786</b>	<b>-68,77</b>	<b>68.552</b>	<b>126.638</b>	<b>-45,87</b>


**Huelgas 2026 según Sector Institucional (Privado/Público) por TH**  
**2026ko lan-grebak erakunde sektorearen arabera (pribatua/publikoa) lurraldeka**

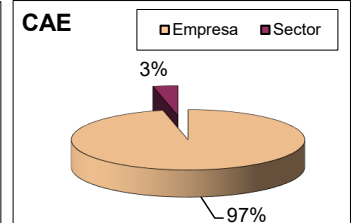
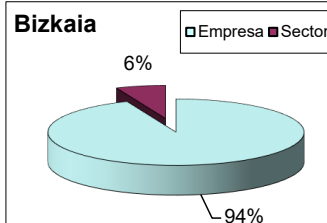
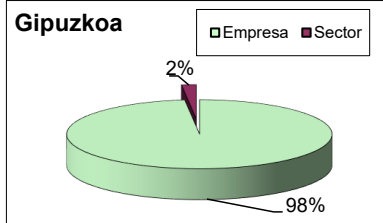
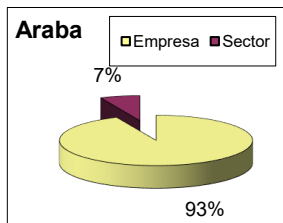
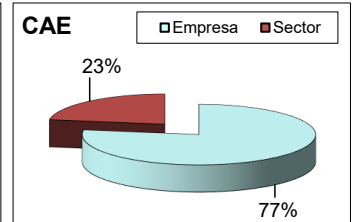
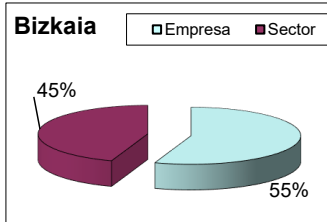
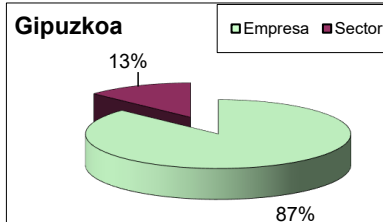
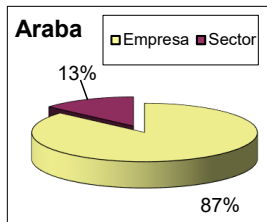
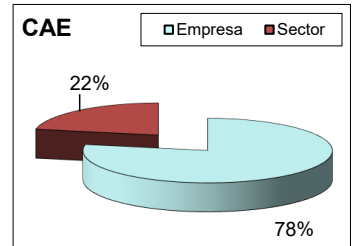
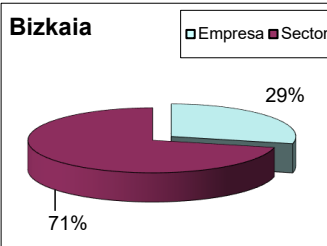
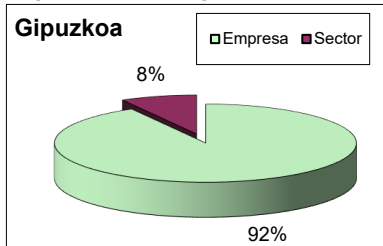
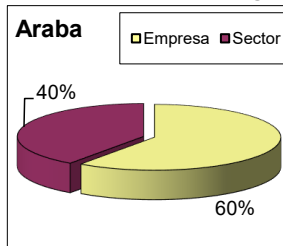
2026-03

TH	Sector	Nº Huelgas	Dias	Plantilla	Trab Afectados	Jor Perdidas	Nº Empresas
Lurralde	institucional	Greba kop.	Egunak	Plantilla	Erag. langileak	Lanengun-galduak	Enpresa kop.
Araba	Total / Guztira	15	57	5.764	1.818	4.815	18
	Privado	13	45	2.028	1.349	2.484	16
	Público	2	12	3.736	469	2.331	2
Gipuzkoa	Total / Guztira	56	672	10.894	3.824	51.123	58
	Privado	49	600	4.535	2.649	43.502	51
	Público	7	72	6.359	1.175	7.621	7
Bizkaia	Total / Guztira	16	157	12.421	2.412	12.614	21
	Privado	14	145	1.541	254	1.452	19
	Público	2	12	10.880	2.158	11.162	2
CAE	Total / Guztira	87	886	29.079	8.054	68.552	97
	Privado	76	790	8.104	4.252	47.438	86
	Público	11	96	20.975	3.802	21.114	11

**Nº Huelgas según Sector Institucional por TH / Lan-grebak erakunde sektorearen arabera, lurraldeka**

**Trabajadores Participantes según Sector Institucional por TH / Partehartzaileak erakunde sektorearen arabera, lurraldeka**

**Jornadas Perdidas según Sector Institucional por TH / Lanegun galduak erakunde sektorearen arabera, lurraldeka**


**Huelgas 2026 según Empresa / Sector por TH****2026-03****2026ko grebak, enpresa/sektorearen arabera, lurraldeka**

TH LH	Empresa/Sector Enpresa/Sektorea	Nº Huelgas Greba Kop.	Días Días	Plantilla Plantilla	Trab Afectados Trab Afectados	Jor Perdidas Jor Perdidas	Nº Empresas Nº Empresas
<b>Alava</b>	<b>Total</b>	<b>15</b>	<b>57</b>	<b>5.764</b>	<b>1.818</b>	<b>4.815</b>	<b>18</b>
	Empresa	14	47	3.912	1.573	2.882	17
	Sector	1	10	1.852	245	1.933	1
<b>Gipuzkoa</b>	<b>Total</b>	<b>56</b>	<b>672</b>	<b>10.894</b>	<b>3.824</b>	<b>51.123</b>	<b>58</b>
	Empresa	55	662	7.846	3.328	46.957	57
	Sector	1	10	3.048	496	4.166	1
<b>Bizkaia</b>	<b>Total</b>	<b>16</b>	<b>157</b>	<b>12.421</b>	<b>2.412</b>	<b>12.614</b>	<b>21</b>
	Empresa	15	147	6.877	1.335	3.605	20
	Sector	1	10	5.544	1.077	9.009	1
<b>CAE</b>	<b>Total</b>	<b>87</b>	<b>886</b>	<b>29.079</b>	<b>8.054</b>	<b>68.552</b>	<b>97</b>
	Empresa	84	856	18.635	6.236	53.444	94
	Sector	3	30	10.444	1.818	15.108	3

**Nº Huelgas según Empresa / Sector por TH - Grebak enpresa / sektorearen arabera, lurraldeka****Participantes según Empresa / Sector por TH - Partehartzaileak enpresa / sektorearen arabera, lurraldeka****Jornadas Perdidas según Empresa / Sector por TH - Lanegun galduak enpresa / sektorearen arabera, lurraldeka**



## Huelgas de sector en la CAE en 2026 por TH / 2026ko sektoreko lan-grebak, lurraldeka

2026-03

TH LH	Mes Hilabete	Huelgas Grebak	Sector Sektorea	Acuerdo Akordioa	Días Egunak	Plantilla Plantila	Trab Afectados/as Eragindako langileak	Jor. Perdidas Lan-egun galduak
	2	1	PERSONAL SANITARIO GRUPO A1		10	1.852	245	1.933
<b>Alava</b>	Acumulado	<b>1</b>	<b>Total / Guztira</b>		<b>10</b>	<b>1.852</b>	<b>245</b>	<b>1.933</b>
	2	1	PERSONAL SANITARIO GRUPO A1		10	3.048	496	4.166
<b>Gipuzkoa</b>	Acumulado	<b>1</b>	<b>Total / Guztira</b>		<b>10</b>	<b>3.048</b>	<b>496</b>	<b>4.166</b>
	2	1	PERSONAL SANITARIO GRUPO A1		10	5.544	1.077	9.009
<b>Bizkaia</b>	Acumulado	<b>1</b>	<b>Total / Guztira</b>		<b>10</b>	<b>5.544</b>	<b>1.077</b>	<b>9.009</b>
<b>CAE</b>	Acumulado	<b>3</b>	<b>Total / Guztira</b>		<b>30</b>	<b>10.444</b>	<b>1.818</b>	<b>15.108</b>

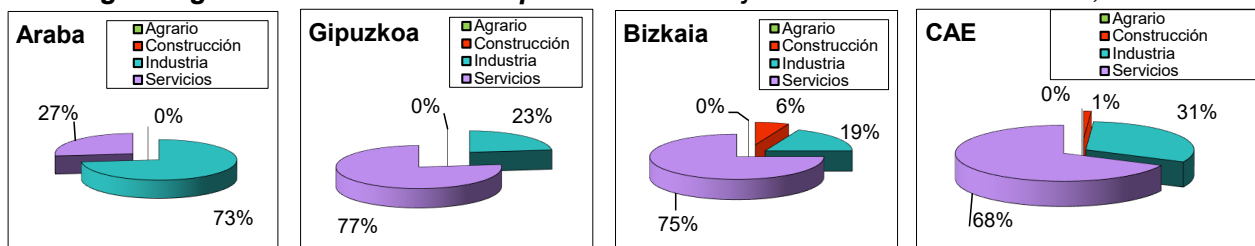


### Huelgas 2026 según sector de actividad por TH 2026ko grebak jardun-sektorearen arabera, lurraldeka

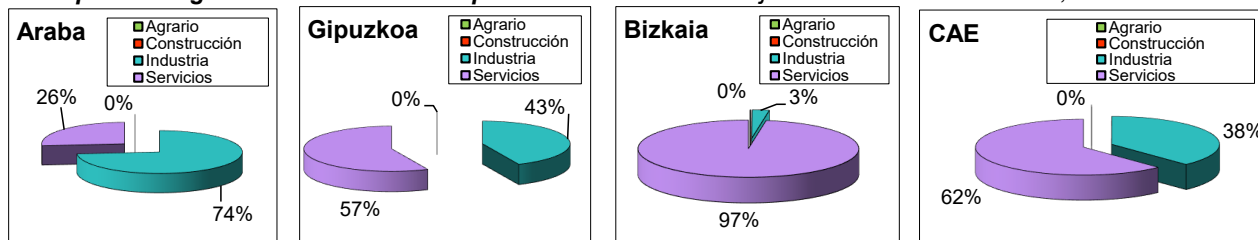
2026-03

Sector Actividad	TH	Nº Huelgas	Días	Nº Trab Afectados	Nº Jor Perdidas
Ihardun sektorea	LH	Greba Kop.	Egunak	Eragindako lang.	Lan-egun galduak
<b>Nekazaritza</b> <b>Agrario</b>	Araba				
	Gipuzkoa				
	Bizkaia				
	<b>CAE</b>				
<b>Eraikuntza</b> <b>Construcción</b>	Alava				
	Gipuzkoa				
	Bizkaia	1	2	2	4
	<b>CAE</b>	<b>1</b>	<b>2</b>	<b>2</b>	<b>4</b>
<b>Industria</b>	Alava	11	34	1.337	2.435
	Gipuzkoa	13	105	1.653	23.265
	Bizkaia	3	9	60	57
	<b>CAE</b>	<b>27</b>	<b>148</b>	<b>3.050</b>	<b>25.757</b>
<b>Zerbitzuak</b> <b>Servicios</b>	Alava	4	23	481	2.380
	Gipuzkoa	43	567	2.171	27.858
	Bizkaia	12	146	2.350	12.553
	<b>CAE</b>	<b>59</b>	<b>736</b>	<b>5.002</b>	<b>42.791</b>
<b>GUZTIRA</b>	Alava	15	57	1.818	4.815
	Gipuzkoa	56	672	3.824	51.123
	Bizkaia	16	157	2.412	12.614
<b>TOTAL</b>	<b>CAE</b>	<b>87</b>	<b>886</b>	<b>8.054</b>	<b>68.552</b>
<b>Agrario (%)</b>					
<b>Construcción (%)</b>		1,15	0,23	0,02	0,01
<b>Industria (%)</b>		31,03	16,70	37,87	37,57
<b>Servicios (%)</b>		67,82	83,07	62,11	62,42
<b>TOTAL (%)</b>		100,00	100,00	100,00	100,00

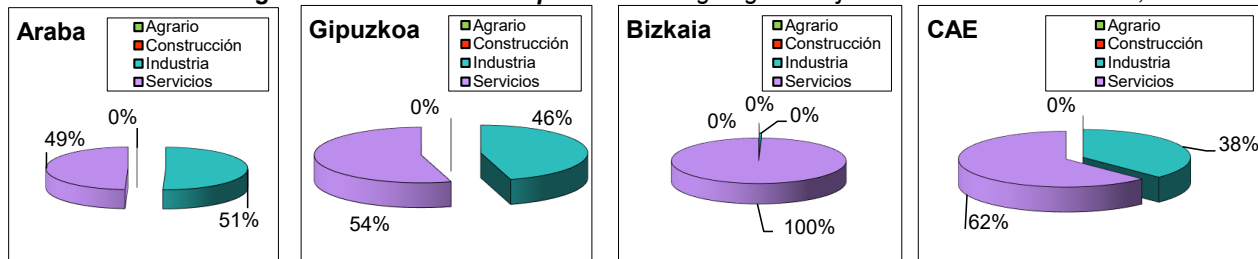
### Nº Huelgas según sector de actividad por TH / Grebak jardun-sektorearen arabera, lurraldeka



### Participantes según sector de actividad por TH / Partehartzaileak jardun-sektorearen arabera, lurraldeka



### Jornadas Perdidas según sector de actividad por TH / Lanegun galduak jardun-sektorearen arabera, lurraldeka





## Huelgas 2026 según Motivación por TH / 2026ko grebak zioaren arabera, lurraldeka

2026-03

Territorio	Motivación	Nº Huelgas	Días	Plantilla	Trab. Afectados	Jornadas perdidas	Nº Empresas
Lurralde	Zioa	Greba kop.	Egunak	Langile Kop.	Eragindako langileak	Galdutako lan-egunak	Enpresa Kop.
	10. Conflictos derivados del proceso de Negociación Colectiva	10	34	5.464	1.518	2.948	12
	22. Organización / Sistemas de trabajo / Reestructuración empresas	1	8	134	134	1.045	1
	29. Cierre Patronal						
	30. Conflictos relacionados con Causa Sindical	2	6	140	140	787	2
	40. Conflictos de Solidaridad	2	9	26	26	35	3
	50. Otros conflictos por medidas de política económico-social						
	60. Conflictos por Otras Causas No Laborales						
70. Conflictos No derivados del proceso de Negociación Colectiva							
<b>Álava</b>	<b>TOTAL</b>	<b>15</b>	<b>57</b>	<b>5.764</b>	<b>1.818</b>	<b>4.815</b>	<b>18</b>
	10. Conflictos derivados del proceso de Negociación Colectiva	50	653	10.613	3.586	50.531	52
	22. Organización / Sistemas de trabajo / Reestructuración empresas	1	4	135	122	244	1
	29. Cierre Patronal						
	30. Conflictos relacionados con Causa Sindical	1	3	30	24	72	1
	40. Conflictos de Solidaridad						
	50. Otros conflictos por medidas de política económico-social						
	60. Conflictos por Otras Causas No Laborales						
70. Conflictos No derivados del proceso de Negociación Colectiva	4	12	116	92	276	4	
<b>Gipuzkoa</b>	<b>TOTAL</b>	<b>56</b>	<b>672</b>	<b>10.894</b>	<b>3.824</b>	<b>51.123</b>	<b>58</b>
	10. Conflictos derivados del proceso de Negociación Colectiva	16	157	12.421	2.412	12.614	21
	22. Organización / Sistemas de trabajo / Reestructuración empresas						
	29. Cierre Patronal						
	30. Conflictos relacionados con Causa Sindical						
	40. Conflictos de Solidaridad						
	50. Otros conflictos por medidas de política económico-social						
	60. Conflictos por Otras Causas No Laborales						
70. Conflictos No derivados del proceso de Negociación Colectiva							
<b>Bizkaia</b>	<b>TOTAL</b>	<b>16</b>	<b>157</b>	<b>12.421</b>	<b>2.412</b>	<b>12.614</b>	<b>21</b>
	10. Conflictos derivados del proceso de Negociación Colectiva	76	844	28.498	7.516	66.093	85
	22. Organización / Sistemas de trabajo / Reestructuración empresas	2	12	269	256	1.289	2
	29. Cierre Patronal						
	30. Conflictos relacionados con Causa Sindical	3	9	170	164	859	3
	40. Conflictos de Solidaridad	2	9	26	26	35	3
	50. Otros conflictos por medidas de política económico-social						
	60. Conflictos por Otras Causas No Laborales						
70. Conflictos No derivados del proceso de Negociación Colectiva	4	12	116	92	276	4	
<b>CAE</b>	<b>TOTAL</b>	<b>87</b>	<b>886</b>	<b>29.079</b>	<b>8.054</b>	<b>68.552</b>	<b>97</b>
%	10. Conflictos derivados del proceso de Negociación Colectiva	87,36	95,26	98,00	93,32	96,41	87,63
%	22. Organización / Sistemas de trabajo / Reestructuración empresas	2,30	1,35	0,93	3,18	1,88	2,06
%	29. Cierre Patronal						
%	30. Conflictos relacionados con Causa Sindical	3,45	1,02	0,58	2,04	1,25	3,09
%	40. Conflictos de Solidaridad	2,30	1,02	0,09	0,32	0,05	3,09
%	50. Otros conflictos por medidas de política económico-social						
%	60. Conflictos por Otras Causas No Laborales						
%	70. Conflictos No derivados del proceso de Negociación Colectiva	4,60	1,35	0,40	1,14	0,40	4,12
%	<b>TOTAL</b>	<b>100,00</b>	<b>100,00</b>	<b>100,00</b>	<b>100,00</b>	<b>100,00</b>	<b>100,00</b>

Fuente: Dirección de Trabajo y Seguridad Social / Lan eta Gizarte Segurantzazuzendaritza

Datos provisionales / Behin behineko datuak

[https://www.euskadi.eus/web01-s2lanju/es/contenidos/informacion/estadistica/trabajo/es\\_estraba/index.shtml#huelga](https://www.euskadi.eus/web01-s2lanju/es/contenidos/informacion/estadistica/trabajo/es_estraba/index.shtml#huelga)



## Huelgas 2026 Activas (no finalizadas), según mes de inicio por TH (datos acumulados)

2026ko greba irekiak (ez amaituak) hilabeteka eta lurraldeka (datu metatuak)

2026-03

Mes Hilabete	Territorio Lurralde	Nº Huelgas Greba zb.	Días duración Egunak	Trab. Afectados Eragindako langileak	Jor. Perdidas Lan-egun galduak	Nº Cierres Pat. Enpresa-itxier.	Días Egunak	Trab. Afectados Erag. langileak	Jor. Perdidas Lan-egun galduak
	Alava	2	14	33	69				
	Gipuzkoa								
	Bizkaia	2	62	11	341				
<b>1</b>	<b>CAE</b>	<b>4</b>	<b>76</b>	<b>44</b>	<b>410</b>				
	Alava	1	10	245	1.933				
	Gipuzkoa	3	29	552	5.835				
	Bizkaia	3	38	1.093	9.285				
<b>2</b>	<b>CAE</b>	<b>7</b>	<b>77</b>	<b>1.890</b>	<b>17.053</b>				
	Alava	1	2	5	10				
	Gipuzkoa	11	110	1.014	22.320				
	Bizkaia	2	18	15	128				
<b>3</b>	<b>CAE</b>	<b>14</b>	<b>130</b>	<b>1.034</b>	<b>22.458</b>				
	Alava								
	Gipuzkoa								
	Bizkaia								
<b>4</b>	<b>CAE</b>								
	Alava								
	Gipuzkoa								
	Bizkaia								
<b>5</b>	<b>CAE</b>								
	Alava								
	Gipuzkoa								
	Bizkaia								
<b>6</b>	<b>CAE</b>								
	Alava								
	Gipuzkoa								
	Bizkaia								
<b>7</b>	<b>CAE</b>								
	Alava								
	Gipuzkoa								
	Bizkaia								
<b>8</b>	<b>CAE</b>								
	Alava								
	Gipuzkoa								
	Bizkaia								
<b>9</b>	<b>CAE</b>								
	Alava								
	Gipuzkoa								
	Bizkaia								
<b>10</b>	<b>CAE</b>								
	Alava								
	Gipuzkoa								
	Bizkaia								
<b>11</b>	<b>CAE</b>								
	Alava								
	Gipuzkoa								
	Bizkaia								
<b>12</b>	<b>CAE</b>								
<b>2026-03</b>	<b>Alava</b>	<b>4</b>	<b>26</b>	<b>283</b>	<b>2.012</b>				
Total Acum.	<b>Gipuzkoa</b>	<b>14</b>	<b>139</b>	<b>1.566</b>	<b>28.155</b>				
Guztira	<b>Bizkaia</b>	<b>7</b>	<b>118</b>	<b>1.119</b>	<b>9.754</b>				
metatua	<b>CAE</b>	<b>25</b>	<b>283</b>	<b>2.968</b>	<b>39.921</b>				

\* Sin datos MITES



## Huelgas y cierres patronales: Afectados y jornadas perdidas en la CAE - 2011 / 2026

2026-03

Grebak eta enpresa-itxierak: Eragindako langileak eta lan-egun galduak EAEn - 2011 / 2026

Año Urte	Territorio Lurralde	Nº Huelgas Greba kop.	Δ n/n-1	Trab. Afectados Eragindako langileak	Δ n/n-1	Jor. Perdidas Lan-egun gald.	Δ n/n-1	Nº Cierres Enpresa-itxier.	Trab. Afect. Erag. langileak	Jor. Perdidas Lan-egun gald.
2011	<b>CAE</b>	<b>240</b>	<b>-1,23</b>	<b>18.640</b>	<b>-81,56</b>	<b>83.935</b>	<b>-86,15</b>			
	Alava	67	13,56	4.755	98,79	10.095	-2,57			
	Gipuzkoa	69	-27,37	4.423	-71,66	29.605	-64,42			
	Bizkaia	104	-27,78	9.462	-52,91	44.235	-48,54			
2012	<b>CAE</b>	<b>278</b>	<b>15,83</b>	<b>21.600</b>	<b>15,88</b>	<b>130.930</b>	<b>55,99</b>	<b>1</b>	<b>20</b>	<b>60</b>
	Alava	64	-4,48	3.050	-35,86	21.017	108,19			
	Gipuzkoa	81	17,39	8.435	90,71	60.723	105,11	1	20	60
	Bizkaia	133	27,88	10.115	6,90	49.190	11,20			
2013	<b>CAE</b>	<b>350</b>	<b>25,90</b>	<b>37.020</b>	<b>71,39</b>	<b>140.391</b>	<b>7,23</b>	<b>1</b>	<b>34</b>	<b>306</b>
	Alava	91	42,19	3.907	28,10	13.026	-38,02			
	Gipuzkoa	99	22,22	4.834	-42,69	29.826	-50,88	1	34	306
	Bizkaia	160	20,30	28.279	179,57	97.539	98,29			
2014	<b>CAE</b>	<b>236</b>	<b>-32,57</b>	<b>17.126</b>	<b>-53,74</b>	<b>56.648</b>	<b>-59,65</b>	<b>1</b>	<b>10</b>	<b>320</b>
	Alava	73	-19,78	3.647	-6,65	7.956	-38,92			
	Gipuzkoa	44	-55,56	2.252	-53,41	11.122	-62,71			
	Bizkaia	119	-25,63	11.227	-60,30	37.570	-61,48	1	10	320
2015	<b>CAE</b>	<b>184</b>	<b>-22,03</b>	<b>10.608</b>	<b>-38,06</b>	<b>18.222</b>	<b>-67,83</b>			
	Alava	62	-15,07	2.901	-20,46	2.573	-67,66			
	Gipuzkoa	44	0,00	2.532	12,43	3.487	-68,65			
	Bizkaia	78	-34,45	5.175	-53,91	12.162	-67,63			
2016	<b>CAE</b>	<b>164</b>	<b>-10,87</b>	<b>13.735</b>	<b>29,48</b>	<b>58.157</b>	<b>219,16</b>	<b>2</b>	<b>656</b>	<b>656</b>
	Alava	48	-22,58	2.150	-25,89	5.385	109,29	0	0	0
	Gipuzkoa	43	-2,27	3.380	33,49	25.790	639,60	2	656	656
	Bizkaia	73	-6,41	8.205	58,55	26.982	121,85	0	0	0
2017	<b>CAE</b>	<b>214</b>	<b>30,49</b>	<b>59.505</b>	<b>333,24</b>	<b>96.423</b>	<b>65,80</b>			
	Alava	46	-4,17	11.690	443,72	14.774	174,35			
	Gipuzkoa	77	79,07	20.969	520,38	35.562	37,89			
	Bizkaia	91	24,66	26.846	227,19	46.087	70,81			
2018	<b>CAE</b>	<b>264</b>	<b>23,36</b>	<b>48.696</b>	<b>-18,16</b>	<b>110.838</b>	<b>14,95</b>			
	Alava	37	-19,57	6.705	-42,64	9.723	-34,19			
	Gipuzkoa	97	25,97	12.819	-38,87	34.320	-3,49			
	Bizkaia	130	42,86	29.172	8,66	66.795	44,93			
2019	<b>CAE</b>	<b>308</b>	<b>16,67</b>	<b>79.860</b>	<b>64,00</b>	<b>391.830</b>	<b>253,52</b>			
	Alava	52	40,54	3.469	-48,26	9.922	2,05			
	Gipuzkoa	137	41,24	3.812	-70,26	36.222	5,54			
	Bizkaia	119	-8,46	72.579	148,80	345.686	417,53			
2020	<b>CAE</b>	<b>190</b>	<b>-38,31</b>	<b>25.642</b>	<b>-67,89</b>	<b>59.741</b>	<b>-84,75</b>			
	Alava	41	-21,15	6.090	75,55	9.079	-8,50			
	Gipuzkoa	91	-33,58	7.204	88,98	20.495	-43,42			
	Bizkaia	58	-51,26	12.348	-82,99	30.167	-91,27			
2021	<b>CAE</b>	<b>248</b>	<b>30,53</b>	<b>14.848</b>	<b>-42,10</b>	<b>140.775</b>	<b>135,64</b>			
	Alava	32	-21,95	2.578	-57,67	96.718	965,29			
	Gipuzkoa	63	-30,77	1.861	-74,17	4.970	-75,75			
	Bizkaia	153	163,79	10.409	-15,70	39.087	29,57			
2022	<b>CAE</b>	<b>342</b>	<b>37,90</b>	<b>106.998</b>	<b>620,62</b>	<b>384.459</b>	<b>173,10</b>	<b>1</b>	<b>35</b>	<b>140</b>
	Alava	52	62,50	15.835	514,24	43.819	-54,69	0	0	0
	Gipuzkoa	124	96,83	9.616	416,71	33.623	576,52	0	0	0
	Bizkaia	166	8,50	81.547	683,43	307.017	685,47	1	35	140
2023	<b>CAE</b>	<b>325</b>	<b>-4,97</b>	<b>58.307</b>	<b>-45,51</b>	<b>169.836</b>	<b>-55,82</b>			
	Alava	33	-36,54	7.750	-51,06	17.832	-59,31			
	Gipuzkoa	71	-42,74	13.028	35,48	43.767	30,17			
	Bizkaia	221	33,13	37.529	-53,98	108.237	-64,75			
2024	<b>CAE</b>	<b>260</b>	<b>-20,00</b>	<b>29.451</b>	<b>-49,49</b>	<b>104.083</b>	<b>-38,72</b>			
	Alava	36	9,09	3.039	-60,79	6.820	-61,75			
	Gipuzkoa	66	-7,04	8.826	-32,25	29.019	-33,70			
	Bizkaia	158	-28,51	17.586	-53,14	68.244	-36,95			
2025	<b>CAE</b>	<b>208</b>	<b>-20,00</b>	<b>35.735</b>	<b>21,34</b>	<b>163.857</b>	<b>57,43</b>			
	Alava	38	5,56	7.033	131,42	38.131	459,11			
	Gipuzkoa	99	50,00	14.967	69,58	64.443	122,07			
	Bizkaia	71	-55,06	13.735	-21,90	61.283	-10,20			
2026-03	<b>CAE</b>	<b>87</b>	<b>-58,17</b>	<b>8.054</b>	<b>-77,46</b>	<b>68.552</b>	<b>-58,16</b>			
	Alava	15	-60,53	1.818	-74,15	4.815	-87,37			
	Gipuzkoa	56	-43,43	3.824	-74,45	51.123	-20,67			
	Bizkaia	16	-77,46	2.412	-82,44	12.614	-79,42			



**Huelgas laborales, jornadas perdidas y trabajadores afectados/as en la CAE 2005 / 2026**  
*Grebak, lanegun galduak eta eragindako langileak EAEn 2005 / 2026*

**2026-03**

